

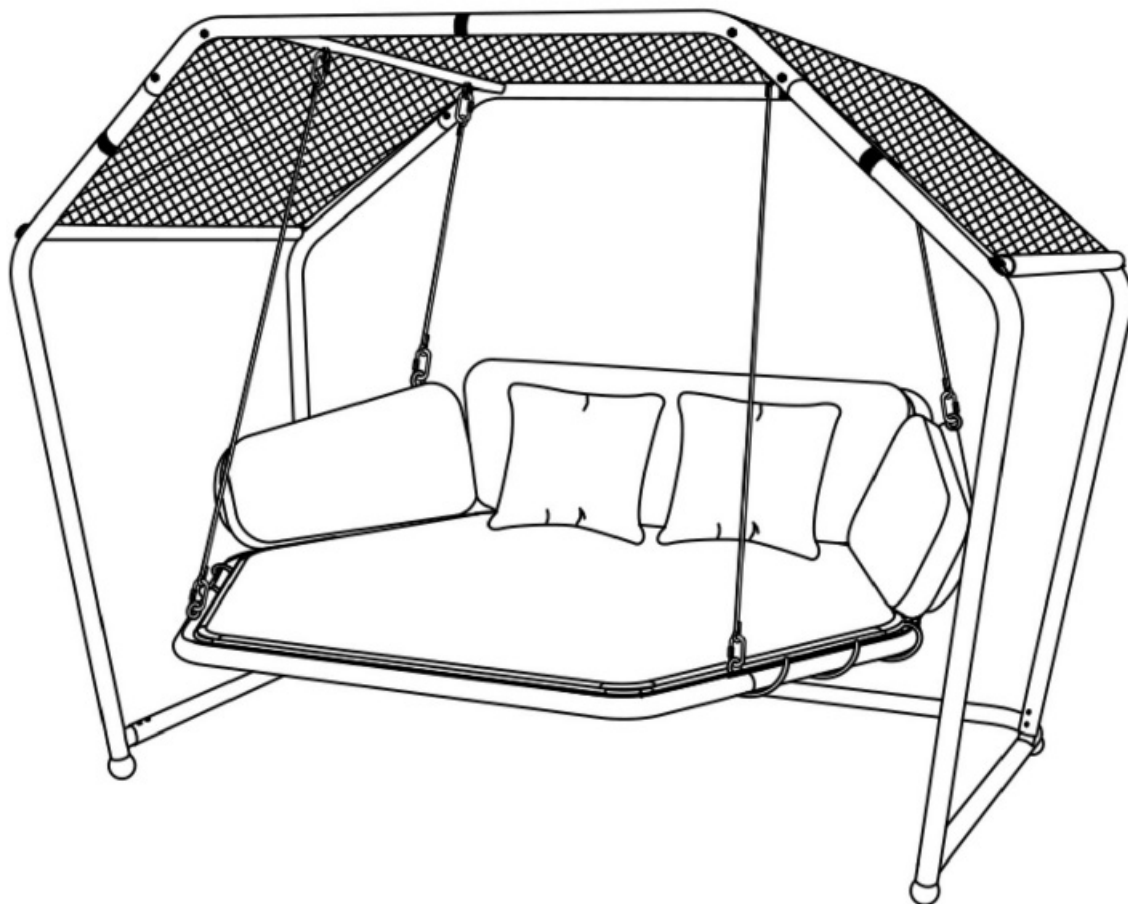
# Hollywoodliege Laureen

Grösse / Size / Maat:  
ca. 264 x 170 x H 194 cm

**LECO** 

Hollywood Lounger Laureen

Hollywood Ligbed Laureen



Aufbaumasse / Assembly dimensions / Opbouwmaten: ca. 280 x 250 x 200 cm

## WICHTIG!

Vor Montage und Benutzung unbedingt sorgfältig lesen und für spätere Zwecke aufbewahren.

## IMPORTANT!

Read these instructions carefully before use and assembly and keep for future reference!

## BELANGRIJK!

Lees deze instructies zorgvuldig door en bewaar ze ter referentie in de toekomst!



**Aufbau mit 2 Personen!**  
**Assembly with 2 persons!**  
**Opbouw met 2 personen!**

# Hollywoodliege Laureen

Grösse / Size / Maat:  
ca. 264 x 170 x H 194 cm



Hollywood Lounger Laureen

Hollywood Ligbed Laureen

## Wichtige Hinweise!

Entspricht das gelieferte Produkt Ihrer Bestellung? Ist die Verpackung unversehrt?

Vor dem Aufbau ist der Bausatz auf Vollständigkeit und Richtigkeit der einzelnen Bauteile anhand der Stückliste zu kontrollieren. Schäden oder fehlende Teile müssen vor Aufbau umgehend gemeldet werden. Der Hersteller kann nicht für Schäden die beim Aufbau entstehen haftbar gemacht werden wie z.B. Schrammen, Dellen.

## Important Notes!

Does this product meet your expectations? Is the packaging undamaged?

Before assembly of the product please check if the kit is complete and accurate on basis of the spare part list. Defects or missing parts have to be notified before assembling the product. The manufacturer cannot be held responsible for damages caused during assembly of the product, for example scratches or dents.

## Belangrijke instructies!

Voldoet het geleverde product aan uw bestelling? Is de verpakking onbeschadigd?

Alvorens het product te monteren s.v.p. aan de hand van de checklist controleren of de set compleet is.

Defecten of ontbrekende delen moeten worden gemeld alvorens met de montage te beginnen.

De fabrikant kan niet aansprakelijk worden gesteld voor schade die ontstaat tijdens het monteren zoals bijv. krassen en deuken.

# Hollywoodliege Laureen







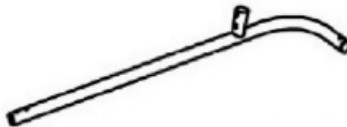

Grösse / Size / Maat:  
ca. 264 x 170 x H 194 cm







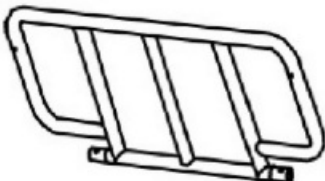
**LECO** 

Hollywood Lounger Laureen

Hollywood Ligbed Laureen

## Stückliste / Spare part list / Onderdelenlijst:

A1		1X
A2		1X
B1		1X
B2		1X
C1		1X
C2		1X
D1		1X
D2		1X

E		2X
F		2X
H		1X
J		1X
K		2X
M		2X
N		1X

VORSICHT SCHERSTELLEN MÖGLICH!  
QUETSCHGEFAHR AN TEILEN MÖGLICH!  
KLEINKINDER NIE UNBEAUFICHTIGT  
LASSEN! AUSSER REICHWEITE VON  
KINDERN AUFBEWAHREN!  
Bei der Hollywoodliege Laureen handelt  
es sich um ein Gartenmöbel und nicht  
um ein Kinderspielgerät!

CAUTION SCISSOR ACTION!  
RISK OF INJURY BY CRUSHING!  
NEVER LEAVE CHILDREN UNATTENDED!  
KEEP OUT OF REACH OF CHILDREN!  
The Hollywood lounge Laureen is a  
piece of garden furniture and not a  
play equipment for children!

VOORZICHTIG SCHAARPLAATSEN!  
KNEUSGEVAAR ! KLEINE KINDEREN  
NOOIT ZONDER TOEZICHT LATEN!  
BUITEN HET BEREIK VAN KINDEREN  
BEWAAREN !  
De Hollywood ligbed Laureen is een  
tuinmeubel en geen speeltoestellen  
voor kinderen!

# Hollywoodliege Laureen

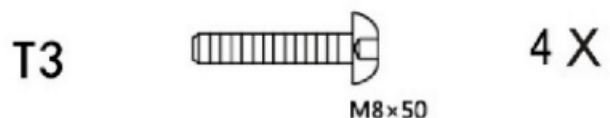
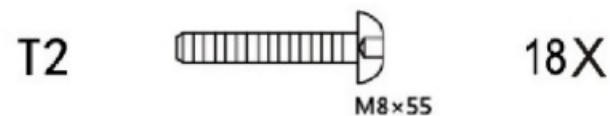
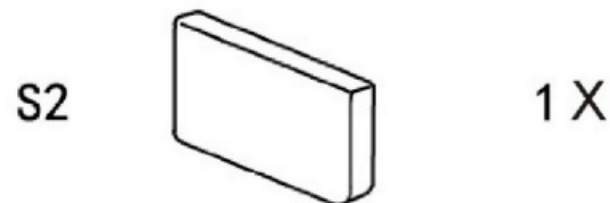

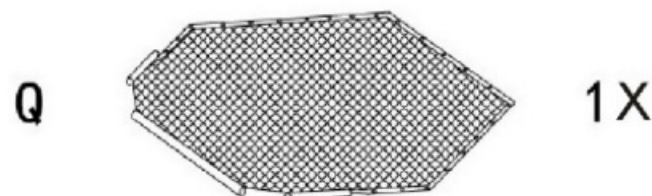
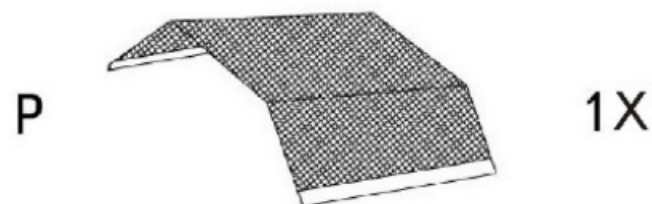
Grösse / Size / Maat:  
ca. 264 x 170 x H 194 cm



Hollywood Lounger Laureen

Hollywood Ligbed Laureen

## Stückliste / Spare part list / Onderdelenlijst:



VORSICHT SCHERSTELLEN MÖGLICH!  
QUETSCHGEFAHR AN TEILEN MÖGLICH!  
KLEINKINDER NIE UNBEAUFICHTIGT  
LASSEN! AUSSER REICHWEITE VON  
KINDERN AUFBEWAHREN!

Bei der Hollywoodliege Laureen handelt  
es sich um ein Gartenmöbel und nicht  
um ein Kinderspielgerät!

CAUTION SCISSOR ACTION!  
RISK OF INJURY BY CRUSHING!  
NEVER LEAVE CHILDREN UNATTENDED!  
KEEP OUT OF REACH OF CHILDREN!

The Hollywood lounge Laureen is a  
piece of garden furniture and not a  
play equipment for children!

VOORZICHTIG SCHAARPLAATSEN!  
KNEUSGEVAAR ! KLEINE KINDEREN  
NOOIT ZONDER TOEZICHT LATEN!  
BUITEN HET BEREIK VAN KINDEREN  
BEWAAREN !

De Hollywood ligbed Laureen is een  
tuinmeubel en geen speeltoestellen  
voor kinderen!

# Hollywoodliege Laureen

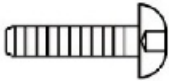



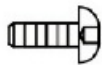







Grösse / Size / Maat:  
ca. 264 x 170 x H 194 cm



Hollywood Lounger Laureen

Hollywood Ligbed Laureen

## Stückliste / Spare part list / Onderdelenlijst:

T4	 M8x40	2 X	X		2 X
T5	 M6x35	2 X	Y		2 X
T6	 M6x20	10 X	Z		2 X
U	 M8	16 X	a		1 X
V		2 X	b		1 X
W1		1 X	c		2 X

VORSICHT SCHERSTELLEN MÖGLICH!  
QUETSCHGEFAHR AN TEILEN MÖGLICH!  
KLEINKINDER NIE UNBEAUFICHTIGT  
LASSEN! AUSSER REICHWEITE VON  
KINDERN AUFBEWAHREN!

Bei der Hollywoodliege Laureen handelt  
es sich um ein Gartenmöbel und nicht  
um ein Kinderspielgerät!

CAUTION SCISSOR ACTION!  
RISK OF INJURY BY CRUSHING!  
NEVER LEAVE CHILDREN UNATTENDED!  
KEEP OUT OF REACH OF CHILDREN!

The Hollywood lounge Laureen is a  
piece of garden furniture and not a  
play equipment for children!

VOORZICHTIG SCHAARPLAATSEN!  
KNEUSGEVAAR ! KLEINE KINDEREN  
NOOIT ZONDER TOEZICHT LATEN!  
BUITEN HET BEREIK VAN KINDEREN  
BEWAAREN !

De Hollywood ligbed Laureen is een  
tuinmeubel en geen speeltoestellen  
voor kinderen!



# Hollywoodliege Laureen

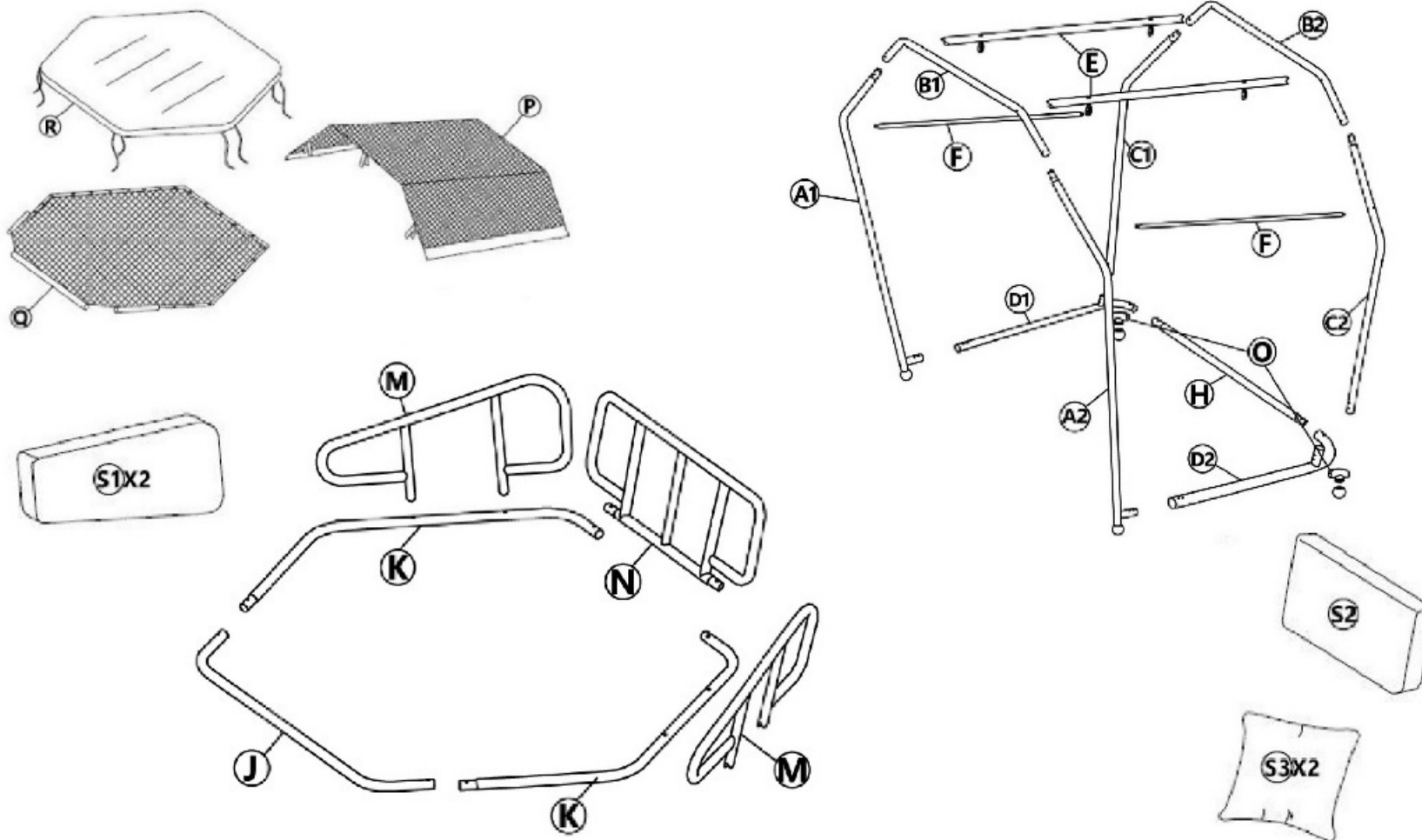
Grösse / Size / Maat:  
ca. 264 x 170 x H 194 cm

**LECO**

Hollywood Lounger Laureen

Hollywood Ligbed Laureen

## Stückliste / Spare part list / Onderdelenlijst:



VORSICHT SCHERSTELLEN MÖGLICH!  
QUETSCHGEFAHR AN TEILEN MÖGLICH!  
KLEINKINDER NIE UNBEAUFICHTIGT  
LASSEN! AUSSER REICHWEITE VON  
KINDERN AUFBEWAHREN!

Bei der Hollywoodliege Laureen handelt  
es sich um ein Gartenmöbel und nicht  
um ein Kinderspielgerät!

CAUTION SCISSOR ACTION!  
RISK OF INJURY BY CRUSHING!  
NEVER LEAVE CHILDREN UNATTENDED!  
KEEP OUT OF REACH OF CHILDREN!

The Hollywood lounger Laureen is a  
piece of garden furniture and not a  
play equipment for children!

VOORZICHTIG SCHAARPLAATSEN!  
KNEUSGEVAAR ! KLEINE KINDEREN  
NOOIT ZONDER TOEZICHT LATEN!  
BUITEN HET BEREIK VAN KINDEREN  
BEWAAREN !

De Hollywood ligbed Laureen is een  
tuinmeubel en geen speeltoestellen  
voor kinderen!

# Hollywoodliege Laureen

Grösse / Size / Maat:  
ca. 264 x 170 x H 194 cm

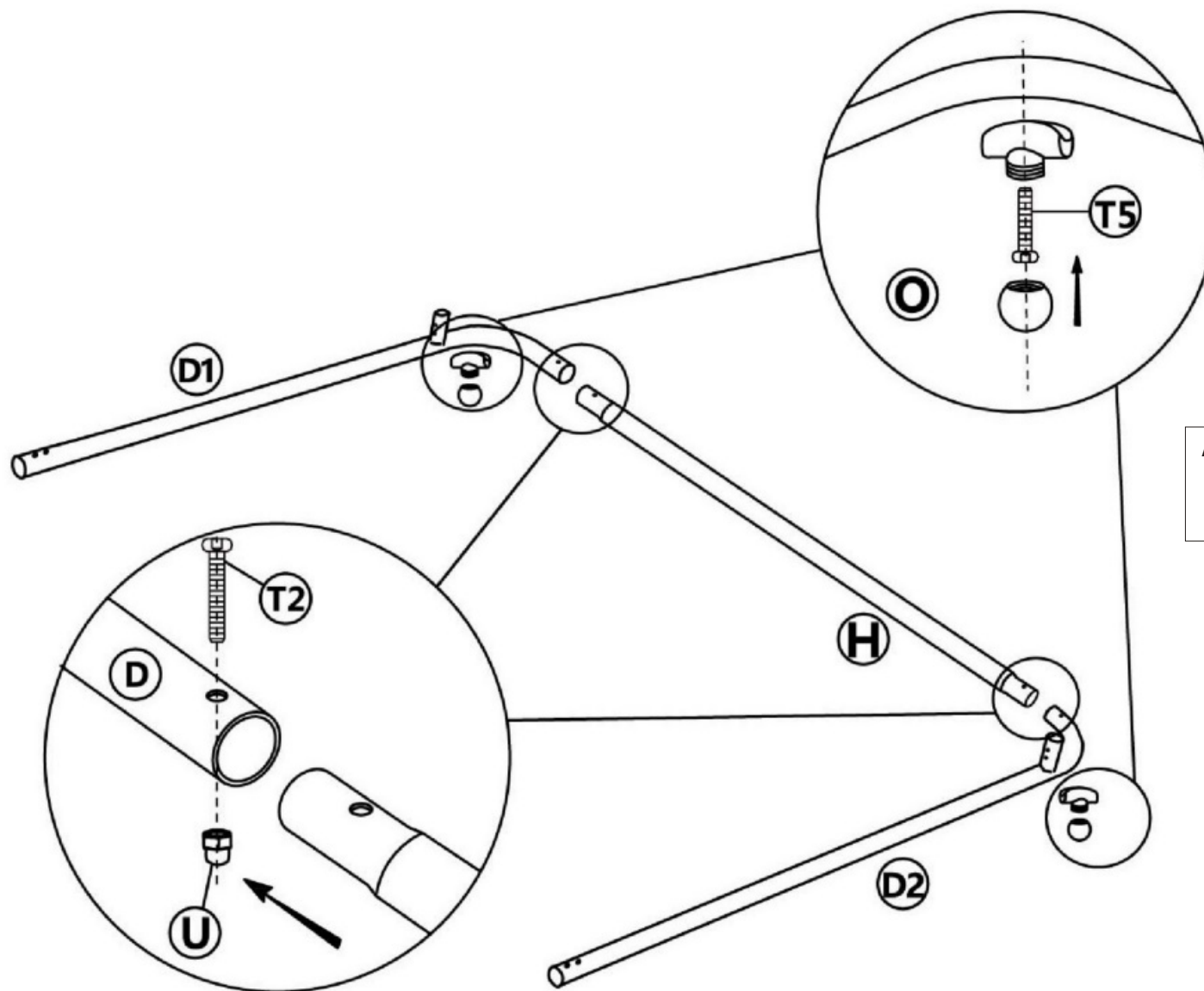
**LECO**

Hollywood Lounger Laureen

Hollywood Ligbed Laureen

## Aufbauanleitung / Assembly instruction / Opbouw instructie:

①



Alle Schrauben nur lose anziehen!  
All screws just tighten loose!  
Alle schroeven los aandraaien!

# Hollywoodliege Laureen

Grösse / Size / Maat:  
ca. 264 x 170 x H 194 cm

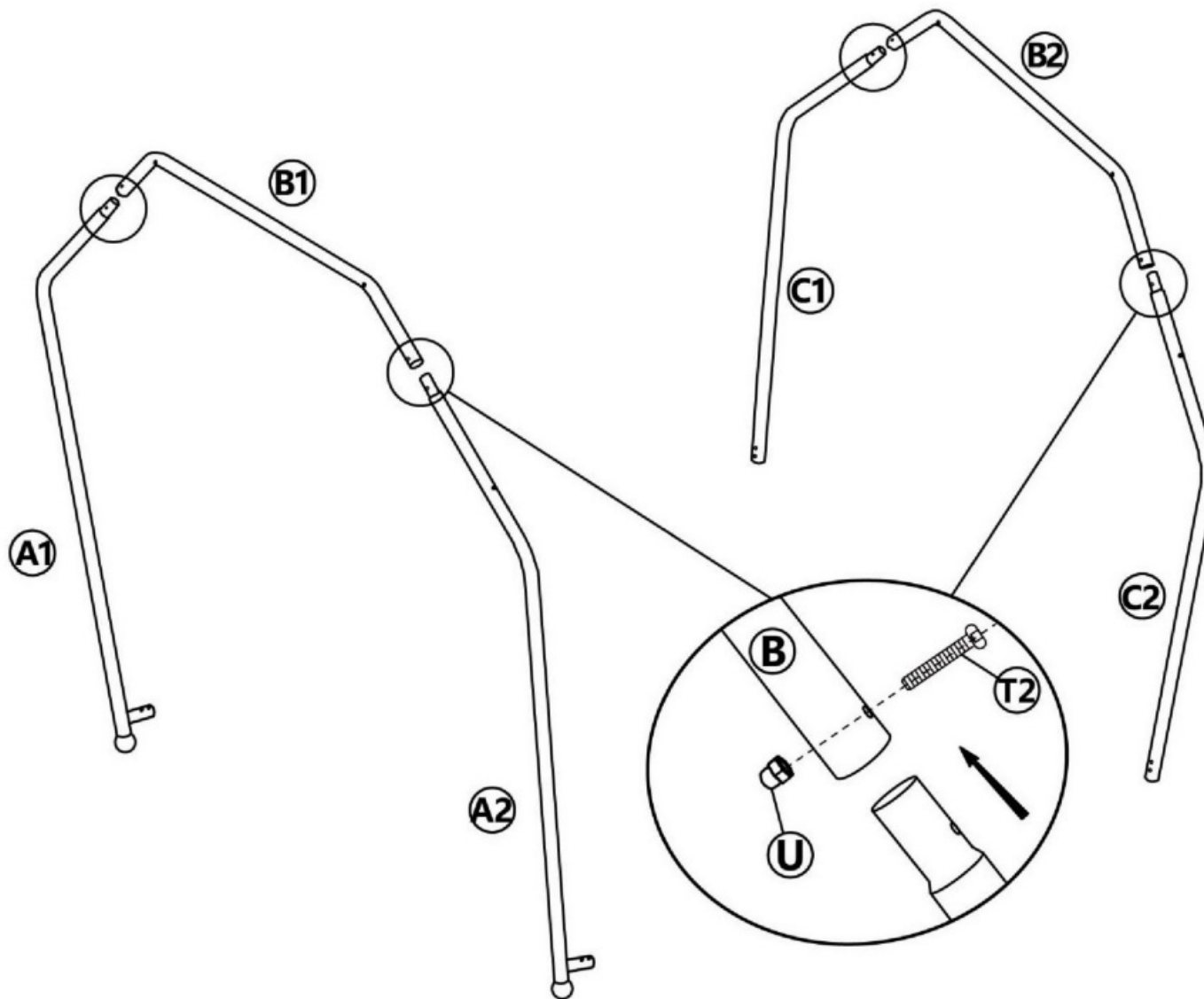


Hollywood Lounger Laureen

Hollywood Ligbed Laureen

## Aufbauanleitung / Assembly instruction / Opbouw instructie:

②



Alle Schrauben nur lose anziehen!  
All screws just tighten loose!  
Alle schroeven los aandraaien!



# Hollywoodliege Laureen

Grösse / Size / Maat:  
ca. 264 x 170 x H 194 cm

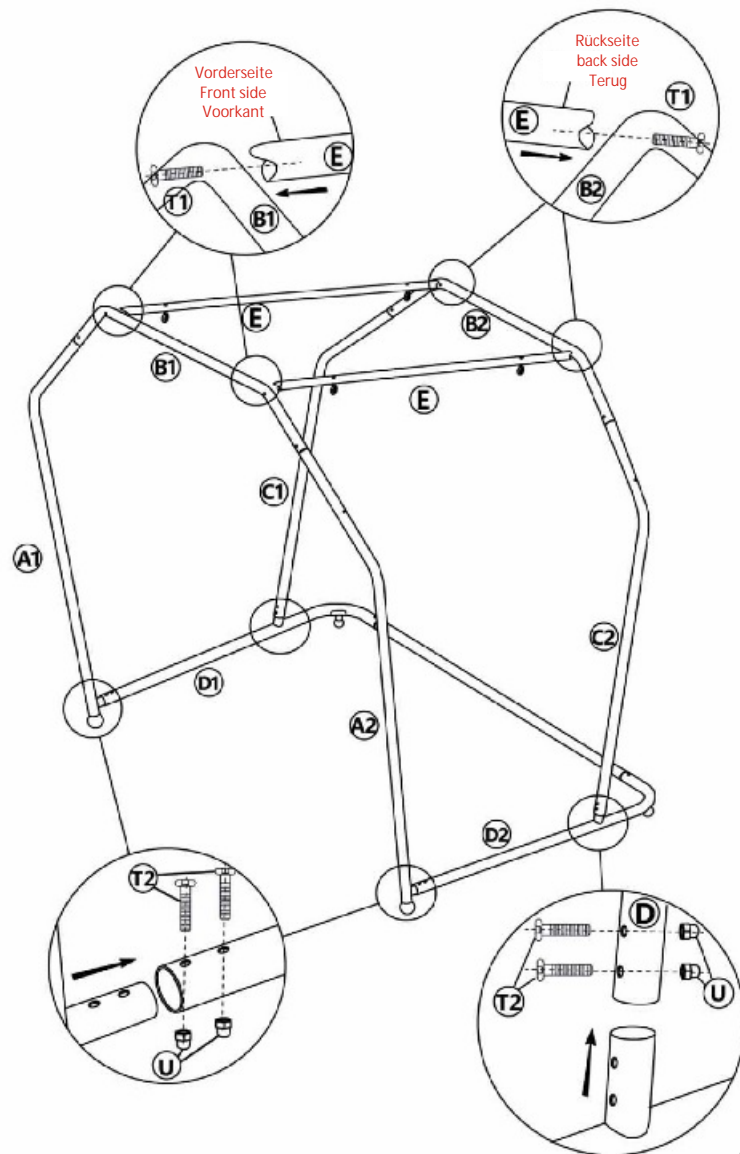


Hollywood Lounger Laureen

Hollywood Ligbed Laureen

## Aufbauanleitung / Assembly instruction / Opbouw instructie:

③



Alle Schrauben nur lose anziehen!  
All screws just tighten loose!  
Alle schroeven los aandraaien!

# Hollywoodliege Laureen

Grösse / Size / Maat:  
ca. 264 x 170 x H 194 cm

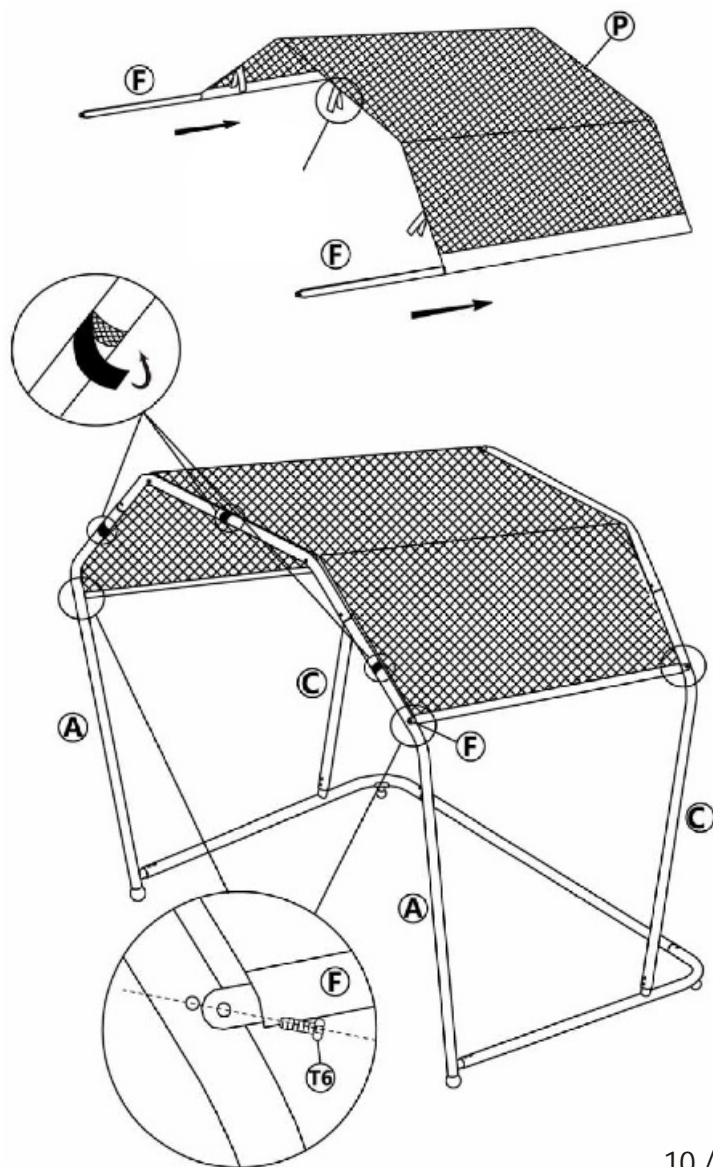


Hollywood Lounger Laureen

Hollywood Ligbed Laureen

## Aufbauanleitung / Assembly instruction / Opbouw instructie:

④



Alle Schrauben nur lose anziehen!  
All screws just tighten loose!  
Alle schroeven los aandraaien!

# Hollywoodliege Laureen

Grösse / Size / Maat:  
ca. 264 x 170 x H 194 cm

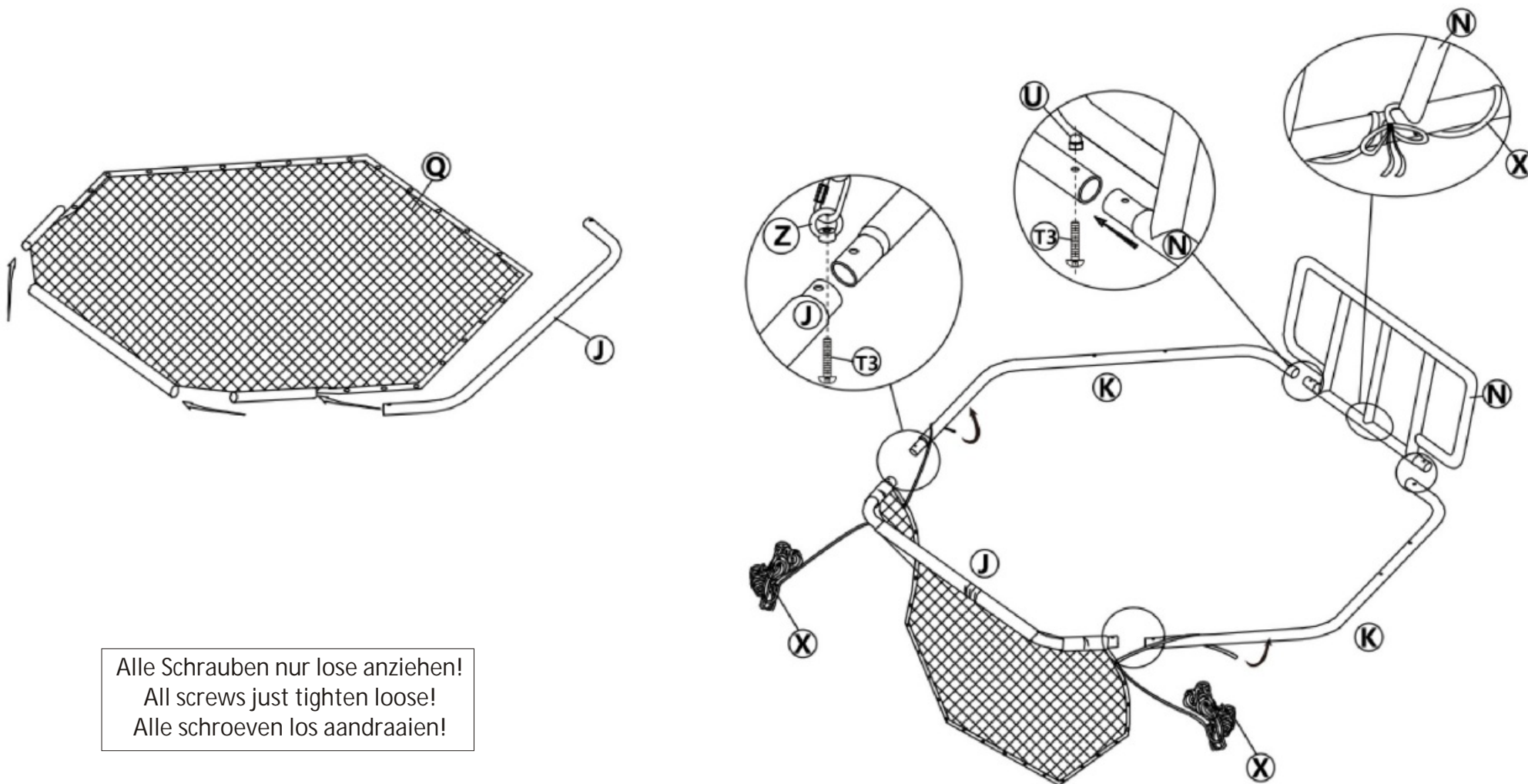


Hollywood Lounger Laureen

Hollywood Ligbed Laureen

## Aufbauanleitung / Assembly instruction / Opbouw instructie:

⑤



# Hollywoodliege Laureen

Grösse / Size / Maat:  
ca. 264 x 170 x H 194 cm

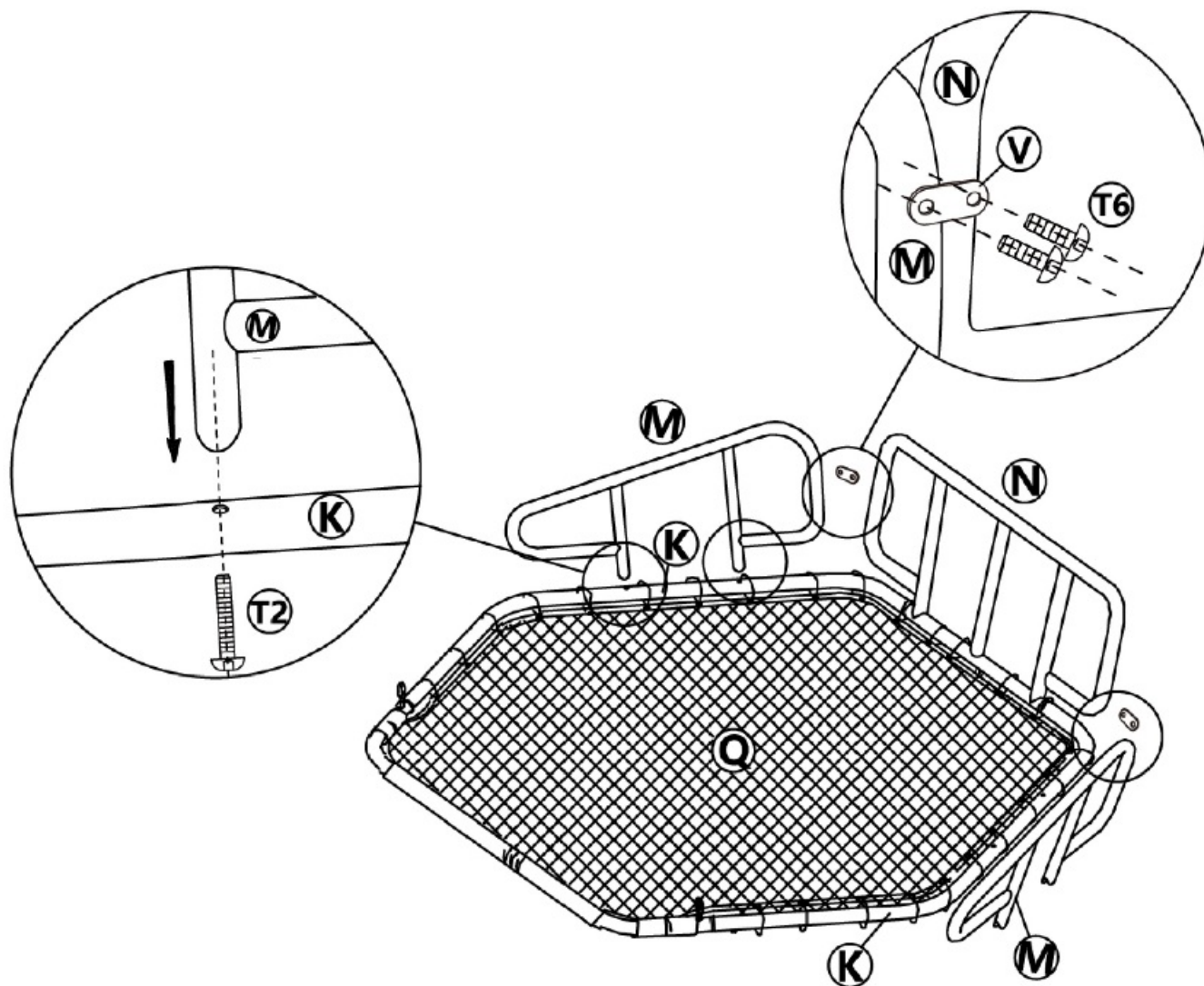
**LECO**

Hollywood Lounger Laureen

Hollywood Ligbed Laureen

## Aufbauanleitung / Assembly instruction / Opbouw instructie:

⑥



Alle Schrauben nur lose anziehen!  
All screws just tighten loose!  
Alle schroeven los aandraaien!



# Hollywoodliege Laureen

Grösse / Size / Maat:  
ca. 264 x 170 x H 194 cm

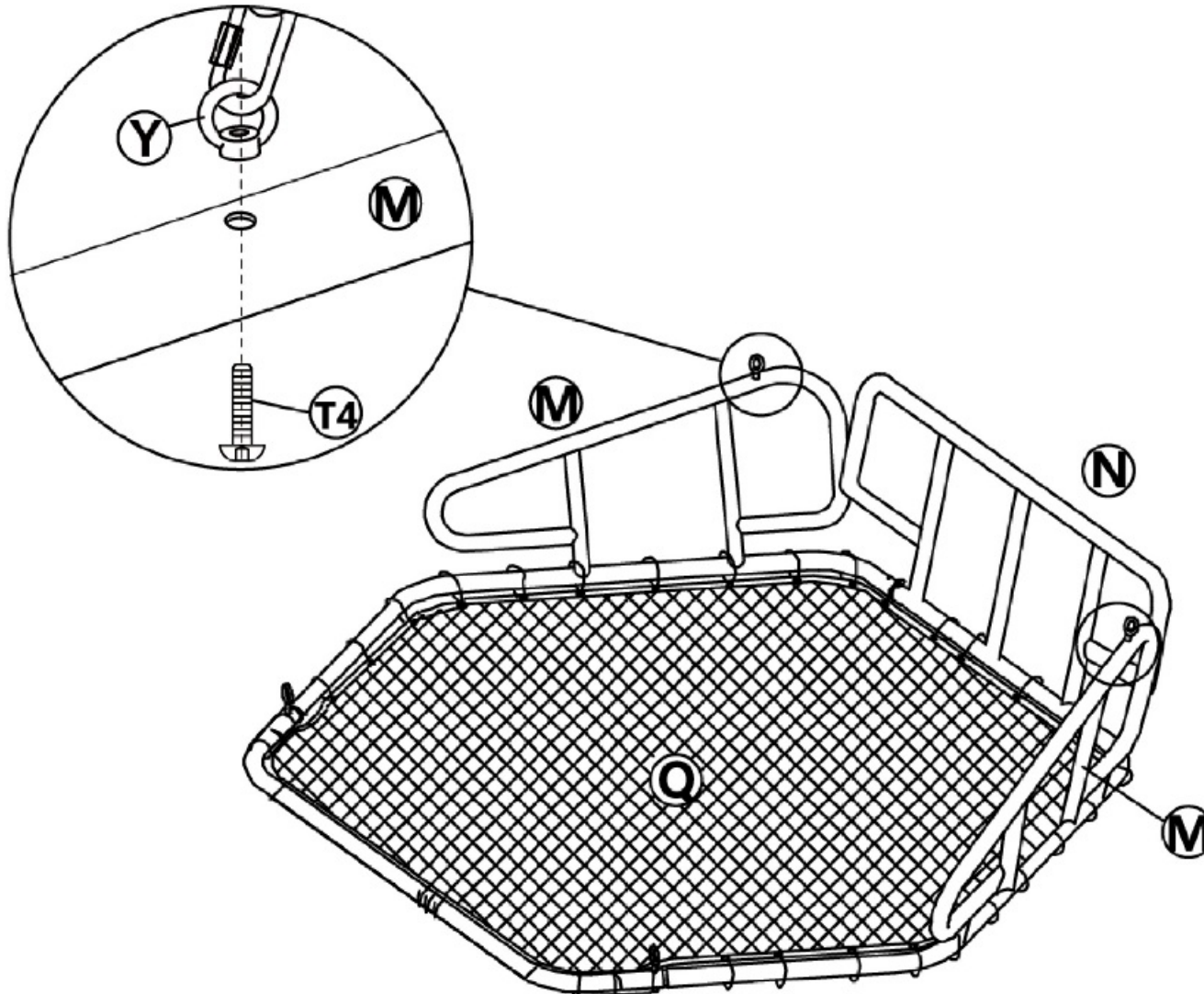
**LECO**

Hollywood Lounger Laureen

Hollywood Ligbed Laureen

## Aufbauanleitung / Assembly instruction / Opbouw instructie:

⑦



Alle Schrauben nur lose anziehen!  
All screws just tighten loose!  
Alle schroeven los aandraaien!



# Hollywoodliege Laureen

Grösse / Size / Maat:  
ca. 264 x 170 x H 194 cm

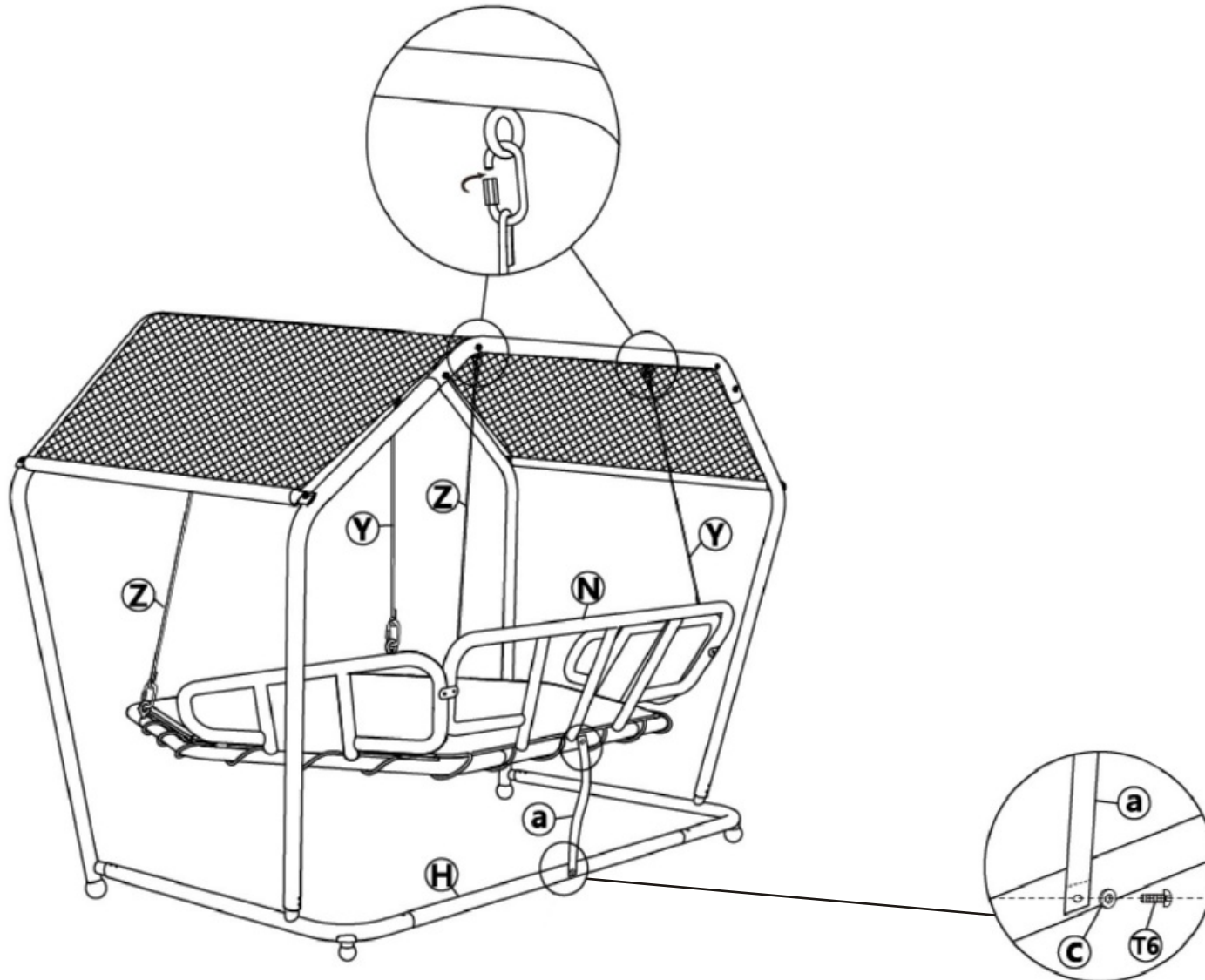


Hollywood Lounger Laureen

Hollywood Ligbed Laureen

## Aufbauanleitung / Assembly instruction / Opbouw instructie:

⑧



Alle Schrauben nur lose anziehen!  
All screws just tighten loose!  
Alle schroeven los aandraaien!

# Hollywoodliege Laureen

Grösse / Size / Maat:  
ca. 264 x 170 x H 194 cm

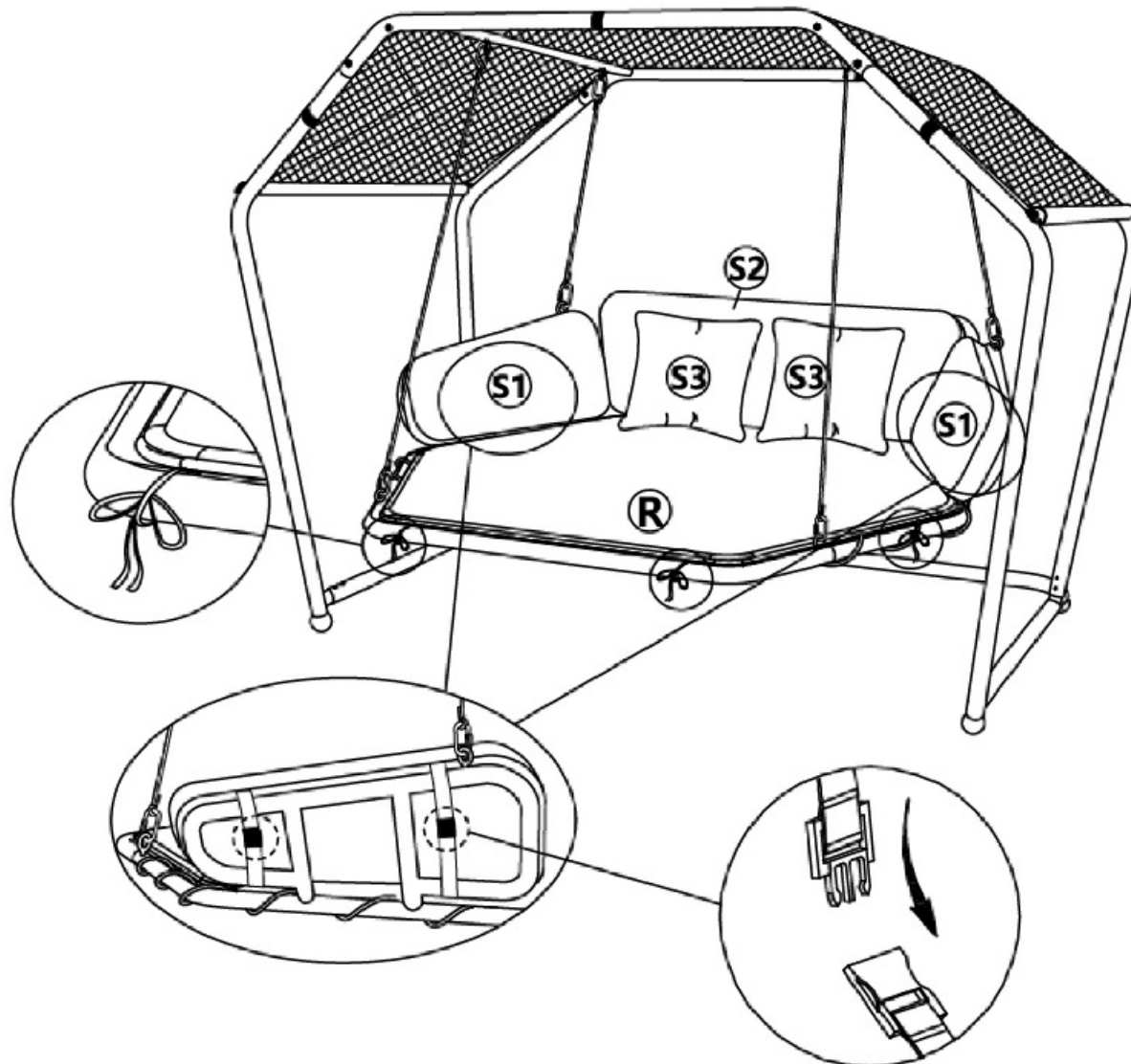
**LECO**

Hollywood Lounger Laureen

Hollywood Ligbed Laureen

## Aufbauanleitung / Assembly instruction / Opbouw instructie:

⑨



Alle Schrauben nur lose anziehen!  
All screws just tighten loose!  
Alle schroeven los aandraaien!

# Hollywoodliege Laureen

Grösse / Size / Maat:  
ca. 264 x 170 x H 194 cm

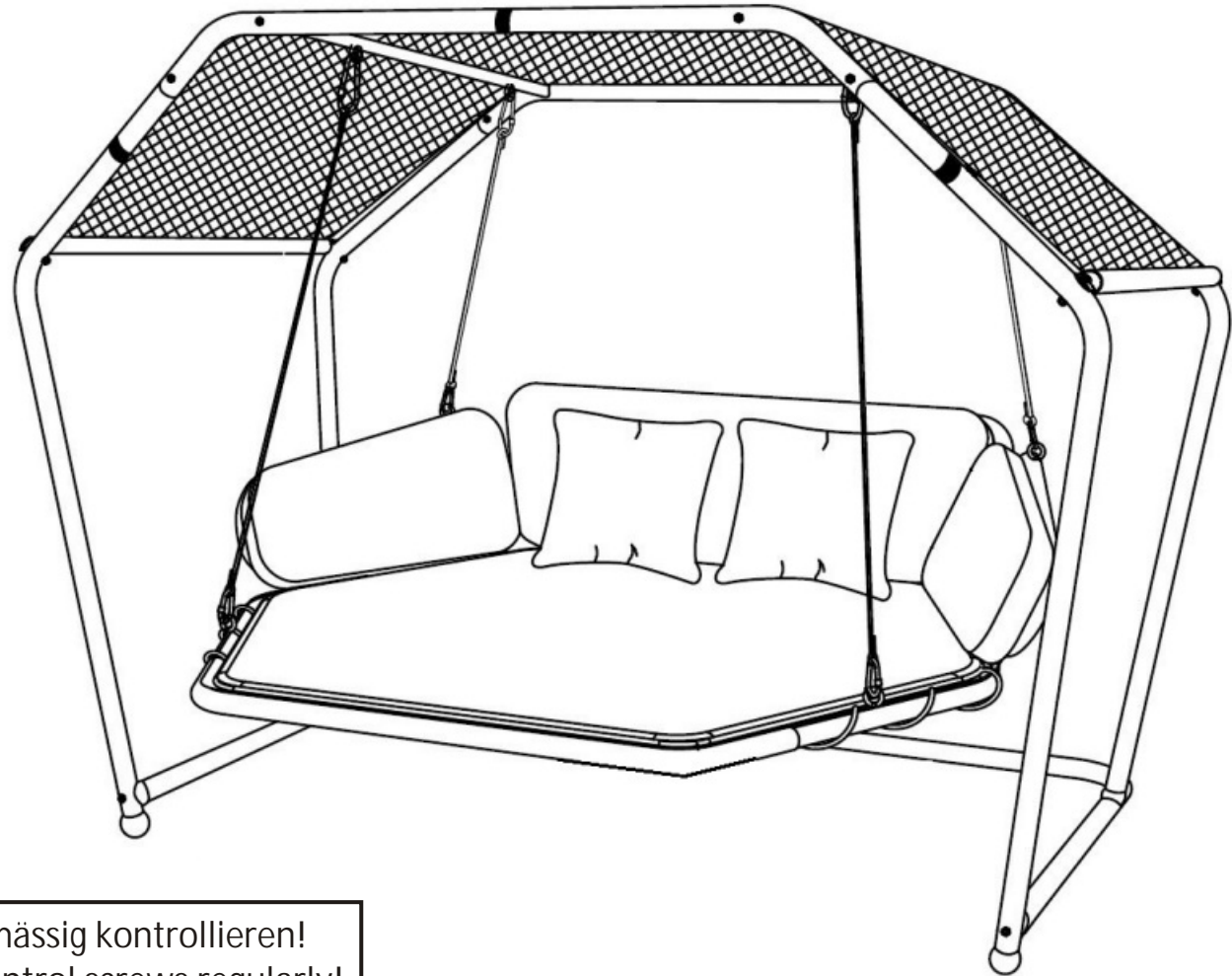
**LECO** 

Hollywood Lounger Laureen

Hollywood Ligbed Laureen

Aufbauanleitung / Assembly instruction / Opbouw instructie:

⑩



Nun alle Schrauben fest anziehen! Regelmässig kontrollieren!  
Now please tighten screws firmly! Please control screws regularly!  
Nu schroeven vast aandraaien! Controleer schroeven regelmatig!

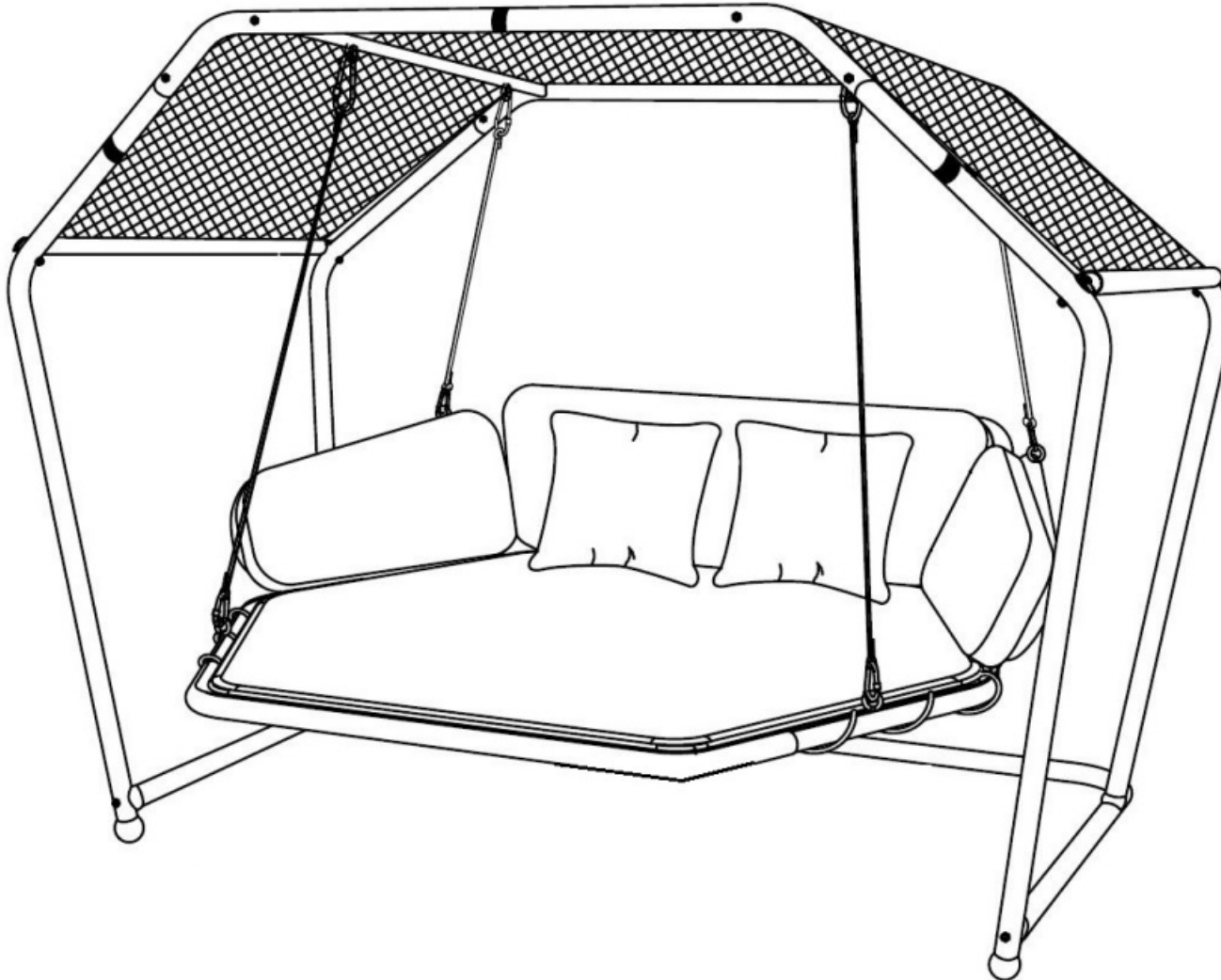
# Hollywoodliege Laureen

Grösse / Size / Maat:  
ca. 264 x 170 x H 194 cm

**LECO** 

Hollywood Lounger Laureen

Hollywood Ligbed Laureen



Vor Montage und Benutzung unbedingt sorgfältig lesen und für spätere Zwecke aufbewahren. Falsche Montage kann gefährliche Verletzungen verursachen. Nur für die Nutzung im Privatbereich! Die gewerbliche Nutzung ist untersagt! Keine Nutzung als Sport- oder Fitnessgerät! Bitte nur auf ebenem Untergrund verwenden!

**Bitte vorsichtig einsteigen und benutzen!**

Read these instructions carefully before use and assembly and keep for future reference! Incorrect assembly could cause dangerous injuries. This product is only for the private sector! Any commercial use is prohibited! No use as sports or fitness equipment! Please only use on even floors and grounds!

**Please enter and use carefully!**

Lees deze instructies zorgvuldig door en bewaar ze ter referentie in de toekomst! Onjuist opbouw kan gevaarlijk letsel veroorzaken. Dit product is alleen voor gebruik in de particuliere sector! Een commercieel gebruik is verboden! Geen gebruik als een sport of fitnessapparatuur! Gebruik enkel op zelfs vloeren en terreinen!

**Wees voorzichtig bij het gaan zitten en het gebruik!**

Max. Belastung:

Max. Load Capacity:

Max. Belasting:

**220 kg**



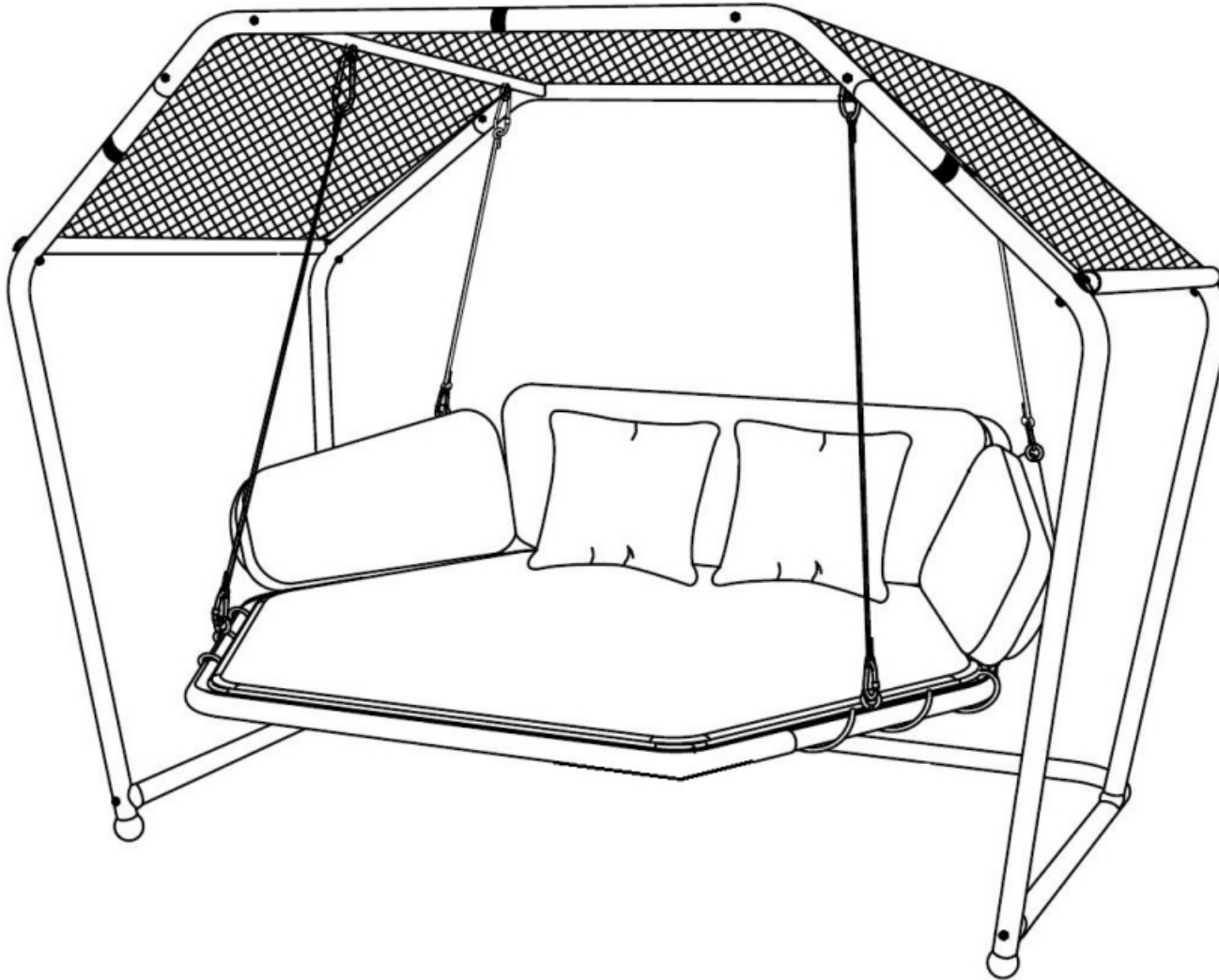
# Hollywoodliege Laureen

Grösse / Size / Maat:  
ca. 264 x 170 x H 194 cm

**LECO** 

Hollywood Lounger Laureen

Hollywood Ligbed Laureen



## Wichtige Hinweise!

Alle Schrauben, Verbindungselemente, Beschlagteile, etc. müssen regelmässig überprüft werden.

## Important Notes!

All screws, fasteners, fittings, etc. must be checked regularly.

## Belangrijke instructies!

Alle schroeven, bevestigingen, fittingen, etc. moet regelmatig gecontroleerd worden .



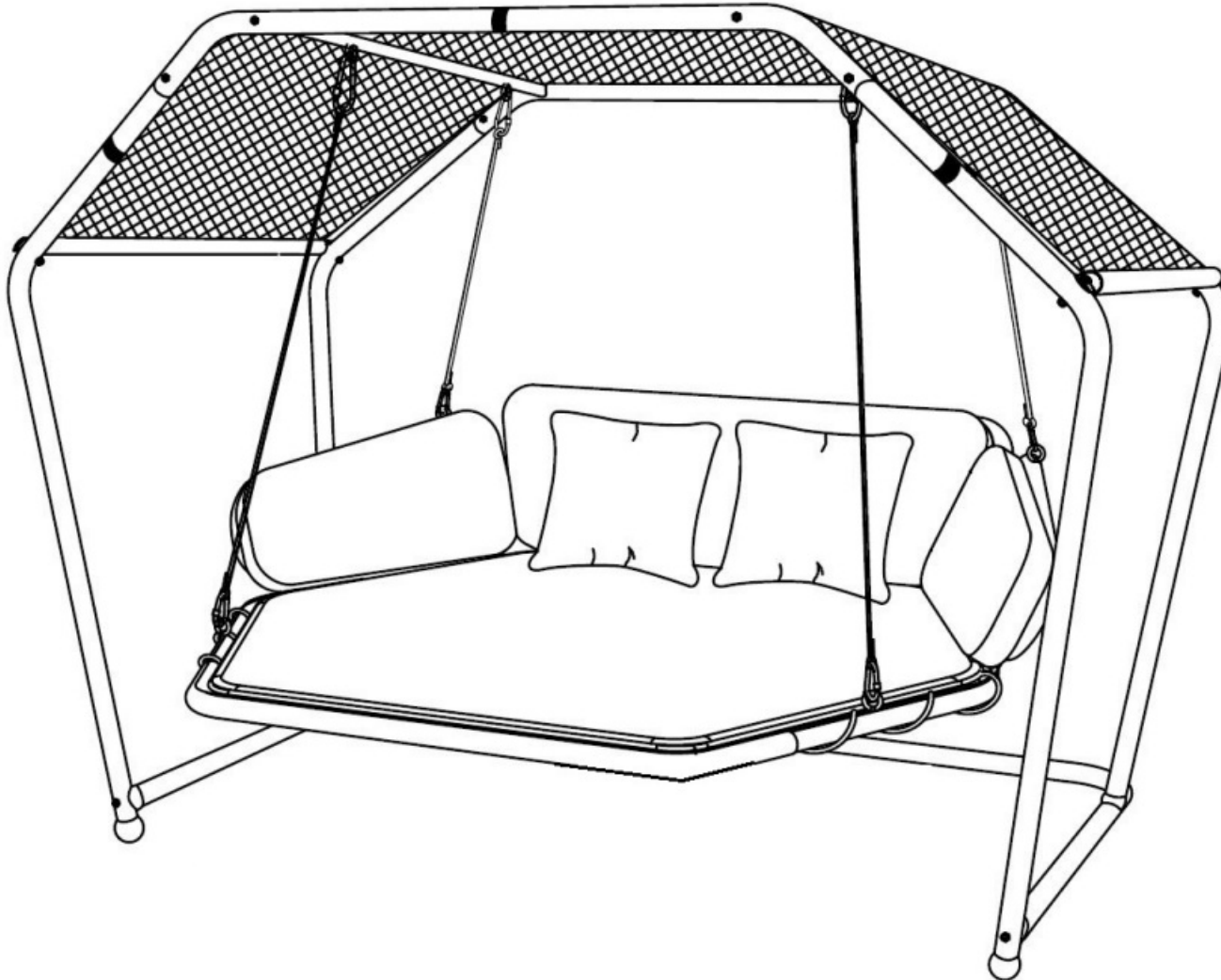
# Hollywoodliege Laureen

Grösse / Size / Maat:  
ca. 264 x 170 x H 194 cm

**LECO** 

Hollywood Lounger Laureen

Hollywood Ligbed Laureen



Bei der Hollywoodliege Laureen handelt es sich um ein Gartenmöbel und nicht um ein Kinderspielgerät!

The Hollywood lounger Laureen is a piece of garden furniture and not a play equipment for children!

De Hollywood ligbed Laureen is een tuinmeubel en geen speeltoestellen voor kinderen!

Reinigung mit feuchtem Tuch.  
Bei Nichtgebrauch geschützt aufbewahren.

Clean with a damp cloth, keep protected when not in use.

Maak schoon met een vochtige doek, bewaar beschermd wanneer niet in gebruik.

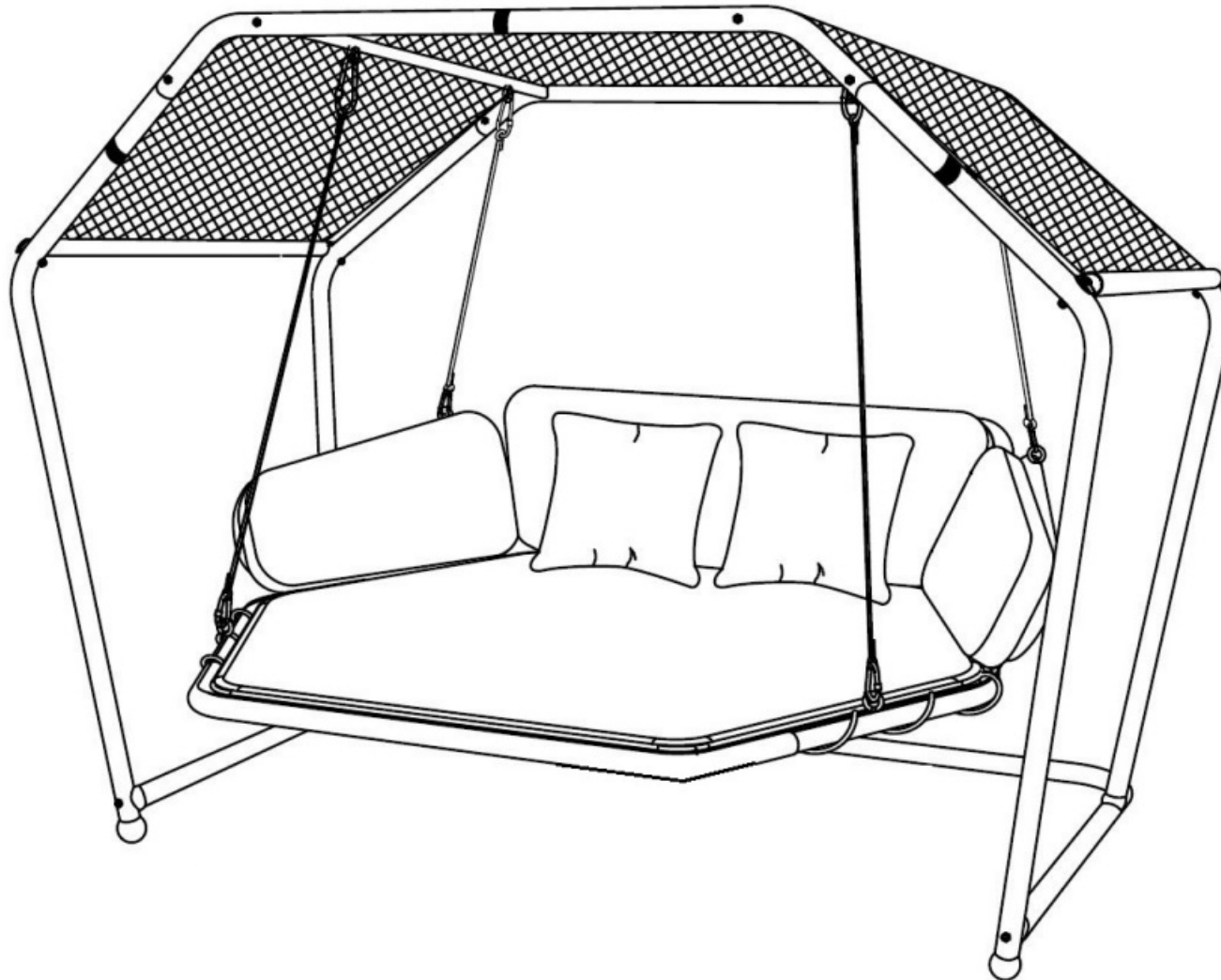
# Hollywoodliege Laureen

Grösse / Size / Maat:  
ca. 264 x 170 x H 194 cm



Hollywood Lounger Laureen

Hollywood Ligbed Laureen



Art. 47 36400 214 Hollywoodliege Laureen / Hollywood Lounger Laureen / Hollywood Ligbed Laureen

**LECO**

100 % Polyester (PES) WASSERABWEISEND    100 % Polyester (PES) WATER REPELLENT    100 % Polyester (PES) WATERAFSTOTEND

**D** Kissen nach der Nutzung an einem trockenen und warmen Ort einlagern, um eine lange Haltbarkeit des Materials und der Farbe zu gewährleisten!

**GB** Please store the mattress after use at a dry and warm place to guarantee a long durability of the material and the color!

**NL** Voor het behoud van de stof en het kleur adviseren wij u deze kussen op een droge en warme plaats te bewaren.

Handwäsche / hand wash / Handwas  
 Nicht bleichen / Do not bleach / Geen bleekmiddel gebruiken  
 Trocknen im Ventilator / nicht möglich / Do not tumble dry / Niet in een droogtrommel  
 Nicht bügeln / Do not iron / Niet strijken  
 Keine chemische Reinigung / nicht möglich / Do not dry clean / Niet chemisch reinigen

LECO-Werke Lechtreck GmbH & Co. KG - Hollefeldstrasse 41 - 48282 Emsdetten - Germany

**Gebrauchsanweisung aufmerksam lesen!**  
**Read assembly manual carefully!**  
**Lees de opbouwstructie zorgvuldig!**

Art. 47 36400 214 Hollywoodliege Laureen / Hollywood Lounger Laureen / Hollywood Ligbed Laureen

**LECO**

100 % Polyester (PES) WASSERABWEISEND    100 % Polyester (PES) WATER REPELLENT    100 % Polyester (PES) WATERAFSTOTEND

**D** Bitte das Dachtextil bei starkem Wind und starkem Regen entfernen!

**GB** Please remove the roof fabric during strong wind and hard rain!

**NL** Bij storm en zware regen altijd het dak textiel verwijderen!

Handwäsche / hand wash / Handwas  
 Nicht bleichen / Do not bleach / Geen bleekmiddel gebruiken  
 Trocknen im Ventilator / nicht möglich / Do not tumble dry / Niet in een droogtrommel  
 Nicht bügeln / Do not iron / Niet strijken  
 Keine chemische Reinigung / nicht möglich / Do not dry clean / Niet chemisch reinigen

LECO-Werke Lechtreck GmbH & Co. KG - Hollefeldstrasse 41 - 48282 Emsdetten - Germany

**Gebrauchsanweisung aufmerksam lesen!**  
**Read assembly manual carefully!**  
**Lees de opbouwstructie zorgvuldig!**

Art. 47 36400 214 Hollywoodliege Laureen / Hollywood Lounger Laureen / Hollywood Ligbed Laureen

**LECO**

Kunststoffgewebe / Textilien 2 x 2 30 % Polyester / 70 % Polyvinylchlorid (PVC)    synthetic Fabric / Textile 2 x 2 30 % Polyester / 70 % Polyvinyl Chloride (PVC)    geweven Kunststof / Textiel 2 x 2 30 % Polyester / 70 % Polyvinylchloride (PVC)

Handwäsche / hand wash / Handwas  
 Nicht bleichen / Do not bleach / Geen bleekmiddel gebruiken  
 Trocknen im Ventilator / nicht möglich / Do not tumble dry / Niet in een droogtrommel  
 Nicht bügeln / Do not iron / Niet strijken  
 Keine chemische Reinigung / nicht möglich / Do not dry clean / Niet chemisch reinigen

LECO-Werke Lechtreck GmbH & Co. KG - Hollefeldstrasse 41 - 48282 Emsdetten - Germany

**Gebrauchsanweisung aufmerksam lesen!**  
**Read assembly manual carefully!**  
**Lees de opbouwstructie zorgvuldig!**

Hollywood Lounger Laureen

Hollywood Ligbed Laureen

## HINWEIS / INFORMATION / BELANGRIJK

Lesen Sie alle Anweisungen vor Montage und Gebrauch dieses Produktes sorgfältig durch!

- Wählen Sie den idealen Ort zum Aufbauen aus. Packen Sie alle Teile aus und legen Sie diese vor der Montage auf eine saubere und ebene Fläche. Im Idealfall sollte das Produkt direkt am gewünschten Ort aufgestellt werden. Vermeiden Sie den Transport nach der Montage.
- Alle Montageschritte sollten vorsichtig erfolgen. Während der Montage ist besonders beim Aufheben von schweren oder großen Teilen auf entsprechende Sicherheit zu achten. Nur die Personen, welche die Montage durchführen, sollten sich im Arbeitsbereich aufhalten.
- Prüfen Sie vor der Montage genau, ob alle Teile laut Stückliste vorhanden sind.
- Halten Sie Kinder während der Montage fern. Kinder sollten im Arbeitsbereich nicht erlaubt sein. Lassen Sie Kinder nicht mit Teilen und Werkzeugen spielen. Während der Montage und des Gebrauchs des Produktes Kindern nicht erlauben, daran zu klettern oder zu spielen.
- Es wird dringend empfohlen, das Produkt bei schlechter Witterung, Sturm, Regen, Wind und bei Nichtnutzung des Produktes zu sichern oder zu entfernen.
- Sollte es am Gestell und den Verbindungspunkten, welche aus Stahlrohr sind, zu Rostbildung und Ansammlung von rostigem Wasser kommen, ist eine sofortige Behandlung dieser Stellen mit einem handelsüblichen Lack erforderlich. Damit verlängern Sie die Lebensdauer des Produktes.
- **Entfernen Sie sorgfältig sämtliches Verpackungsmaterial und entsorgen Sie es sortenrein. Sollten Sie das Produkt nach langer Zeit der Nutzung entsorgen möchten, beachten Sie bitte die örtlichen Vorschriften bezüglich der Entsorgung der unterschiedlichen Materialien des Produktes.**

Read all instructions before assembly and using this product!

- Select ideal location for assembling. Set out all parts on a clear and level surface prior to assembly. Ideally, the product should be set up in the desired location to avoid moving it after assembly.
- Use caution. During all the process of assembling, especially when lifting heavy or large parts, pay attention to safety. No one other than those assistants should be allowed in the work area.
- Check all parts available. Before assembling your product, make sure that you have all parts described in the Parts List.
- Keep children away. Children shouldn't be allowed in the work area. Do not let them handle parts and tools. Do not allow children to climb on when it is in use.
- It is also recommended to store and secure the products during inclement or stormy weather or remove them completely.
- If after some time using small rust spots occur on your product, that mostly only will be surface rust on parts of steel tubes. This rust can be quickly and easily removed and covered by using some usual paint.
- **Carefully remove all packaging material and dispose of it according to type. Should you wish to dispose the product after a long period of use, please observe the local regulations regarding the disposal of the different materials of the product.**

NB. Lees zowel voor de opbouw als het gebruik van dit artikel alle instructies en informatie zorgvuldig door.

- Pak de doos uit en leg alle artikelen op nummer naast elkaar op een schone en droge ondergrond. Bouw het produktie direct op een vlakke plaats op. Daarmee voorkomt u het verplaatsen na de opbouw.
- Controleer of alle onderdelen conform de onderdelenlijst aanwezig zijn.
- Volg de instructies van het montagevoorschrift ook in die volgorde op. Neem bij het monteren van grote en/of zware onderdelen de grootst mogelijke zorgvuldigheid in acht. Zorg ervoor dat er zich geen personen binnen het bereik bevinden die niet met de opbouw bezig zijn.
- Houd kinderen uit de buurt van de plek waar u het produktie opbouwt. Laat kinderen niet met onderdelen of gereedschap spelen. Uw produktie is geen speeltoestel, laat kinderen er dus nooit in klimmen of in spelen.
- Wij raden u dringend aan om het produktie bij harde wind, storm, onweer en hevige regen te verwijderen. Dit geldt ook voor de periodes dat u niet aanwezig bent, zoals bij voorbeeld bij een 2<sup>e</sup> huis of op de camping.
- Mocht u kleine roestplekjes of "vliegroeest" signaleren, behandel die dan direct met een roestwerend middel om uitbreiding te voorkomen. Breng vervolgens een laagje lak in de kleur van uw produktie aan om verdere roestvorming te voorkomen.
- **Verwijder voorzichtig al het verpakkingsmateriaal en voer het af volgens het type. Mocht u het product na een lange periode van gebruik willen weggooien, neem dan de terzake geldende plaatselijke voorschriften in acht de verwijdering van de verschillende materialen van het product.**

Wir freuen uns, dass Sie sich bei diesem Kauf für ein Produkt aus unserem Haus entschieden haben.

Bei dem Gestell dieses Produktes handelt es sich um hochwertiges Stahlrohr mit einer schlagfesten und langlebigen Pulverbeschichtung.

Um eine lange Lebensdauer zu gewährleisten, und damit Sie lange Freude an diesem Produkt haben, empfehlen wir Ihnen folgende Hinweise zu beachten:

- Alle Steckverbindungen an diesem Produkt sollten regelmäßig mit einem Pflegeöl (Haushaltsöl, Silikonspray, etc.) behandelt werden.
- Bei Produkten aus Stahlrohr für den Aussenbereich kann eine Rostbildung nicht absolut ausgeschlossen werden. Sollten Sie leichte Roststellen oder "Flugrost" feststellen, entfernen Sie diese Rostbildung umgehend mit einem normalen Rostlöser, etc., um eine größere Ausbreitung zu vermeiden. Bitte behandeln Sie diese Stellen zusätzlich mit einem handelsüblichen Lack, um eine weitere Rostbildung zu verhindern.
- Sollte es einmal zu einem "Abwaschen" des Flugrostes am Gestell und einer Abfärbung auf den Untergrund (Fliesen, Natursteine, etc.) kommen, entfernen Sie diese Verunreinigungen umgehend mit einem entsprechenden Reinigungsmittel (Essigreiniger, Natursteinreiniger, etc.)
- Die Reinigung aller Teile dieses Produktes sollte auf jeden Fall nur mit Wasser und natürlicher Seife erfolgen. Vermeiden Sie die Verwendung aggressiver Reinigungsmittel.
- Während langer Regenperioden und in den Wintermonaten sollte die Lagerung nur an einem trockenen Ort (Garage, Keller, etc.) erfolgen. Wir empfehlen die Reinigung aller Teile mit einem Pflegemittel, etc. unmittelbar vor der Einlagerung und vor der erneuten Benutzung in der neuen Gartensaison.

Unter Beachtung der angegebenen Hinweise sind wir davon überzeugt, daß Sie lange viel Freude an diesem Produkt haben werden.

Dieses Produkt wurde ordnungsgemäß hergestellt und verpackt. Sollte es dennoch vorkommen daß ein Teil fehlt, wenden Sie sich bitte an den Händler, bei dem Sie dieses Produkt erworben haben.

# IMPORTANT CARE INSTRUCTIONS



We are pleased that you have decided on the purchase of this product from our product range.

The frame of this product is high quality tubular steel with an impact-resistant and durable powder coating.

To ensure a long life time and long enjoyment of this product, we recommend to you the following guidelines:

- All connections and joints at this product should be treated regularly with a fluid or spray based on oil (technical oil , silicone spray, etc.).
- For products made of tubular steel for outdoor use , a rusting cannot be absolutely excluded. If you notice slight rust spots or rusty water, etc. please remove the rust as soon as possible with a normal rust remover, etc. in order to avoid a greater spread. Please treat these locations with an usual paint for repairs, etc. to avoid further rust formation.
- Should it happen that "rain washing" to rusty spots on the frame will pollute the ground (tiles, natural stones, etc. ), remove rust spots immediately with an appropriate cleaning agent ( vinegar cleaner , stone cleaner , etc.)
- The cleaning of all parts of this product should be performed in any case only with water and natural soap . Avoid the use of aggressive cleaning agents .
- The storage during long periods of rain and the winter months should only be in a dry place ( garage, basement, etc.). We recommend cleaning all parts prior to storage and before re-use in the new garden season.

With following this specified information , we are absolutely sure that you will enjoy using this product for long periods of time.

This product was properly manufactured and packed. Should it happen that a part is missing , please contact the dealer from whom you purchased the product.

LECO-Werke Lechtreck GmbH & Co. KG  
Hollefeldstrasse 41 - 48282 Emsdetten - Germany



Gefeliciteerd met de aanschaf van dit artikelen uit ons assortiment.

Het frame van dit artikelen is van hoogwaardig staal voorzien van een slagvaste poedercoating.

Om lang plezier van dit artikelen te hebben adviseren wij u minimaal de onderstaande tips te lezen en te hanteren:

- Alle verbindingen, waaronder de insteek- en schroefverbindingen, dienen regelmatig met een onderhoudsolie (bijv. huishoudolie of siliconenspray) behandeld te worden.
- Bij het gebruik van frames met stalen buizen is roestvorming nooit geheel te voorkomen. Mocht u kleine roestplekjes of “vliegroeest” signaleren, behandel die dan direct met een roestwerend middel om uitbreiding te voorkomen. Breng vervolgens een laagje lak in de kleur van uw artikelen aan om verdere roestvorming te voorkomen.
- Mochten er bij het schoonmaken of door het uitlopen van condensvocht uit het frame roestvlekken op de ondergrond (tegels o.i.d) ontstaan, dan zijn deze eenvoudig schoon te maken met een natuursteen reiniger.
- Het schoonmaken van het frame dient alleen te gebeuren met water en eventueel natuurlijke zeep. Het gebruik van agressieve schoonmaakmiddelen is niet toegestaan.
- Uw artikelen is niet geschikt om buiten te “overwinteren”. Zorg ervoor dat u na afloop van het zomerseizoen het artikelen droog opbergt op een droge locatie. Wij raden het reinigen van alle onderdelen voorafgaand de opslag en voor hergebruik in het nieuwe tuinseizoen.

Met het in acht nemen van bovenstaande adviezen zijn wij er van overtuigd dat u veel plezier van uw artikelen zult hebben.

Dit product is met zorg geproduceerd en verpakt. Mocht het toch voorkomen dat er een onderdeel ontbreekt, wendt u zich dan tot de dealer waar u dit artikelen gekocht heeft.

# LECO

100 % Polyester (PES)  
WASSERABWEISEND

100 % Polyester (PES)  
WATER REPELLENT

100 % Polyester (PES)  
WATERAFSTOTEND

**D** Bitte das Dachtextil bei starkem Wind und starkem Regen entfernen!

**GB** Please remove the roof fabric during strong wind and hard rain!

**NL** Bij storm en zware regen altijd het dak textiel verwijderen!



Handwische  
hand wash  
Handwas



Nicht bleichen!  
Do not bleach!  
Geen bleekmiddel gebruiken!



Trocknen im Tumbler  
nicht möglich!  
Do not tumble dry!  
Nooit in een droogtrommel!



Nicht bügeln!  
Do not iron!  
Niet strijken!



Keine chemische Reinigung  
möglich!  
Do not dryclean!  
Niet chemisch reinigen!

LECO-Werke Lechtreck GmbH & Co. KG - Hollefeldstraße 41 - 48282 Emsdetten - Germany



**Gebrauchsanweisung aufmerksam lesen!**  
**Read assembly manual carefully!**  
**Lees de opbouw instructie zorgvuldig!**



Art. 47 36400 214 Hollywoodliege Laureen / Hollywood Lounger Laureen / Hollywood Ligbed Laureen

# LECO



Kunststoffgewebe / Textilien 2 x 2

30 % Polyester / 70 % Polyvinylchlorid (PVC)



Handwische  
hand wash  
Handwas



Nicht bleichen  
Do not bleach!  
Geen bleekmiddel gebruiken!

synthetic Fabric / Textile 2 x 2

30 % Polyester / 70 % Polyvinyl Chloride (PVC)



Trocknen im Tumbler  
nicht möglich!  
Do not tumble dry!  
Nooit in een droogtrommel!

geweven Kunststof / Textiel 2 x 2

30 % Polyester / 70 % Polyvinylchloride (PVC)



Nicht bügeln!  
Do not iron!  
Niet strijken!



Keine chemische Reinigung  
möglich!  
Do not dry clean!  
Niet chemisch reinigen!

LECO-Werke Lehtreck GmbH & Co. KG - Hollefeldstrasse 41 - 48282 Emsdetten - Germany



**Gebrauchsanweisung aufmerksam lesen!**  
**Read assembly manual carefully!**  
**Lees de opbouw instructie zorgvuldig!**



# LECO



100 % Polyester (PES)  
WASSERABWEISEND

100 % Polyester (PES)  
WATER REPELLENT

100 % Polyester (PES)  
WATERAFSTOTEND

**D** Kissen nach der Nutzung an einem trockenen und warmen Ort einlagern, um eine lange Haltbarkeit des Materials und der Farbe zu gewährleisten!

**GB** Please store the mattress after use at a dry and warm place to guarantee a long durability of the material and the color!

**NL** Voor het behoud van de stof en het kleur adviseren wij u deze kussen op een droge en warme plaats te bewaren.



Handwäsche  
hand wash  
Handwas



Nicht bleichen!  
Do not bleach!  
Geen bleekmiddel gebruiken!



Trocknen im Tumbler  
nicht möglich!  
Do not tumble dry!  
Nooit in een droogtrommel!



Nicht bügeln!  
Do not iron!  
Niet strijken!



Keine chemische Reinigung  
möglich!  
Do not dry clean!  
Niet chemisch reinigen!

LECO-Werke Lechtreck GmbH & Co. KG - Hollefeldstraße 41 - 48282 Emsdetten - Germany



**Gebrauchsanweisung aufmerksam lesen!**  
**Read assembly manual carefully!**  
**Lees de opbouw instructie zorgvuldig!**

