




Anleitung lesen!



**de** Gebrauchsanleitung

# LED-Gurtweste

**Liebe Kundin, lieber Kunde!**

Ihre neue LED-Gurtweste reflektiert und leuchtet zusätzlich im Dunkeln – ideal für Erwachsene zum Joggen und für Kinder auf dem Schulweg.

Die LEDs können als Blink- oder Dauerlicht eingeschaltet werden. Zusammen mit den Reflektionsflächen sorgen sie für gute Sichtbarkeit bei Dämmerung und im Dunkeln.

**Ihr Tchibo Team**

Herstelldatum 06/2020

Haltbarkeit der Schutzwirkung bis 05/2025

Notifizierte Stelle für Persönliche Schutzausrüstung (PSA):  
SGS United Kingdom Limited,  
Unit 202B Worle Parkway, Weston-super-Mare, BS22 6WA,  
United Kingdom  
Notified body no. 0120

Made exclusively for:  
Tchibo GmbH,  
Überseering 18, 22297 Hamburg, Germany  
[www.tchibo.de](http://www.tchibo.de)

**Artikelnummer: 394 770**



[www.tchibo.de/anleitungen](http://www.tchibo.de/anleitungen)



## Schutzkleidung für erhöhte Sichtbarkeit bei Dunkelheit

Die Schutzkleidung erfüllt die grundlegenden Anforderungen für Gesundheitsschutz und Sicherheit der Verordnung 2016/425, Anhang II (Kat. 2). Die Schutzkleidung erfüllt die Anforderungen der EN ISO 13688:2013 (DIN EN ISO 13688:2013-12) - Schutzkleidung, Allgemeine Anforderungen.

### Hinweise zum Gebrauch:

Die Gurtweste ist mit einem **reflektierenden** Obermaterial ausgestattet, um bei Dunkelheit die Sichtbarkeit des Trägers für andere Verkehrsteilnehmer zu erhöhen und so das Risiko von Unfällen zu verringern. Zusätzlich ist die Gurtweste mit zuschaltbaren LEDs als Blink- oder Dauerlicht ausgestattet.

**WARNUNG!** Eine bessere Sichtbarkeit kann Unfälle nicht komplett verhindern. Seien Sie daher stets aufmerksam im Straßenverkehr.

**WARNUNG!** Die Gurtweste schützt nicht gegen mechanische Einwirkungen, Chemikalien, Flammen, Strahlung oder sonstige Gefahren.

**WARNUNG!** Die erhöhte Sichtbarkeit bezieht sich auf saubere, unbeschädigte und unverdeckte Kleidung.

Der Schutz kann sich verringern, wenn die Kleidung verschmutzt ist, durch Nässe und normalen Verschleiß.

Durch das Tragen eines Rucksacks, Tornisters o.Ä. ist eine **360°-Sichtbarkeit** nicht mehr gewährleistet und die Schutzwirkung entsprechend verringert.

Prüfen Sie die Kleidung vor jedem Gebrauch auf sichtbare Schäden und Verschmutzungen, die die Sichtbarkeit beeinträchtigen können.

Beschädigte oder verschmutzte Warnkleidung kann Ihren Zweck nicht ausreichend erfüllen, die Schutzwirkung kann auch nicht wiederhergestellt werden!

Auch durch Alterung, Verschleiß, falsche Lagerung u.Ä. kann die reflektierende Wirkung allmählich nachlassen. Wir empfehlen daher eine maximale Gebrauchsdauer von 5 Jahren ab Herstellungsdatum.

### Konformitätserklärung:

Hiermit erklärt die Tchibo GmbH, dass dieses Produkt zum Zeitpunkt des Inverkehrbringens die grundlegenden Anforderungen und die übrigen einschlägigen Bestimmungen der VO(EU)2016/425 (PSA) sowie der Richtlinie 2001/95/EG (allgemeine Produktsicherheit) erfüllt.

Die vollständige Konformitätserklärung finden Sie unter Eingabe der Artikelnummer **394770** auf [www.tchibo.de](http://www.tchibo.de)

## Technische Daten

Modell:	394 770
Batterie:	2x LR03 (AAA)/1,5V
Schutzart:	IPX4 (spritzwassergeschützt)
Leuchtmittel:	LEDs blau 0,5 W (fest eingebaut)
Betriebszeit:	ca. 100 Stunden (mit 1 Satz Batterien)
Umgebungstemperatur:	-10 bis +40 °C
Material Gurtweste:	Polyester

## Entsorgen



**Geräte**, die mit diesem Symbol gekennzeichnet sind, dürfen nicht mit dem Hausmüll entsorgt werden! Sie sind gesetzlich dazu verpflichtet, Altgeräte sowie **Batterien** und **Akkus** getrennt vom Hausmüll zu entsorgen.

Informationen zu Sammelstellen, die Altgeräte/Batterien kostenlos entgegennehmen, erhalten Sie bei Ihrer Gemeinde- oder Stadtverwaltung.

Wir sind Mitglied des Rücknahmesystems take-e-back. Weitere Informationen dazu finden Sie unter [www.tchibo.de/entsorgung](http://www.tchibo.de/entsorgung).

## Sicherheitshinweise



### Verwendungszweck

Die LED-Gurtweste ist für den freizeitorientierten Einsatz nach EN 13356:2001 konzipiert.

Sie kann nicht als hochsichtbare Warnweste im Kraftfahrzeug eingesetzt werden, wie sie nach StVO zum Mitführen in Kraftfahrzeugen gefordert ist.

Der Artikel ist nur zur Verwendung als Signallicht vorgesehen. Er ist nicht zur Raumbelichtung im Haushalt geeignet.

Der Artikel ist für den nicht professionellen Gebrauch konzipiert und für gewerbliche Zwecke ungeeignet.

### GEFAHR für Kinder

- Der Artikel ist kein Spielzeug. Beaufsichtigen Sie das korrekte Anlegen der Weste.
- Der Artikel ist nicht für Kinder unter 3 Jahre geeignet. Strangulationsgefahr.
- Lassen Sie Kinder beim Tragen der Weste nicht klettern, da die Gefahr des Hängenbleibens besteht.
- Batterien können bei Verschlucken lebensgefährlich sein. Wurde eine Batterie verschluckt, kann dies innerhalb von 2 Stunden zu schweren inneren Verätzungen und zum Tode führen. Bewahren Sie deshalb sowohl neue als auch verbrauchte Batterien und den Artikel für Kinder unerreichbar auf. Wenn Sie vermuten, eine Batterie könnte verschluckt oder anderweitig in den Körper gelangt sein, nehmen Sie sofort medizinische Hilfe in Anspruch.

### WARNUNG vor Verletzungen

- Dieses Produkt ist keine zulässige Fahrradbeleuchtung und darf nicht - auch nicht ersatzweise - als Beleuchtung im Straßenverkehr verwendet werden.
- Nehmen Sie keine Veränderungen an dem Artikel vor. Durch unsachgemäße Veränderungen oder Reparaturen können erhebliche Gefahren für den Benutzer entstehen.

- Sollte eine Batterie ausgelaufen sein, vermeiden Sie Kontakt mit Haut, Augen und Schleimhäuten. Spülen Sie ggf. die betroffenen Stellen mit Wasser und suchen Sie umgehend einen Arzt auf.
- Batterien dürfen nicht geladen, auseinandergenommen, in Feuer geworfen oder kurzgeschlossen werden.

### VORSICHT – Sachschäden

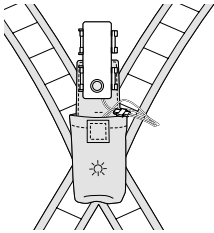
- Achten Sie beim Einsetzen der Batterien auf die richtige Polarität (+/-). Verwenden Sie nur denselben oder einen gleichwertigen Batterietyp (siehe „Technische Daten“).
- Ersetzen Sie immer alle Batterien. Mischen Sie keine alten und neuen Batterien, verschiedene Batterie-Typen, -Marken oder Batterien mit unterschiedlicher Kapazität.
- Schützen Sie Batterien vor übermäßiger Wärme. Nehmen Sie die Batterien aus dem Artikel heraus, wenn diese erschöpft sind oder Sie den Artikel länger nicht benutzen. So vermeiden Sie Schäden, die durch Auslaufen entstehen können.
- Die LEDs sind nicht ersetzbar: Wenn die LEDs ihr Lebensdauerende erreicht hat, ist die gesamte Weste zu ersetzen.
- Die elektrische Ausstattung des Artikels ist gegen Spritzwasser (z.B. Regen) geschützt. Tauchen Sie ihn jedoch nicht in Wasser oder andere Flüssigkeiten ein, der Artikel wird dadurch beschädigt. Der Artikel ist nicht waschbar!
- Verwenden Sie zum Reinigen des Artikels keine scharfen Reiniger, Spiritus, Verdünnungen etc.
- Setzen Sie den Artikel keiner starken Kälte oder Hitze, direkter Sonneneinstrahlung, mechanischen Vibrationen oder Schlägen aus.

# Gebrauch

## Hinweise zum Gebrauch

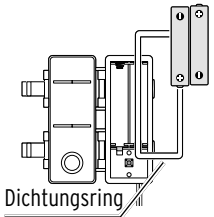
- Tragen Sie die Gurtweste stets geschlossen, um die optimale Wirkung zu erzielen.
- Durch Alterung, Verschleiß, falsche Reinigung, falsche Lagerung u.Ä. kann die reflektierende Wirkung der Weste allmählich nachlassen. Kontrollieren Sie daher die Gurtweste vor jedem Gebrauch auf sichtbare Schäden und Verschmutzungen, die die Sichtbarkeit beeinträchtigen können. Vergleichen Sie ggf. mit einer neuen Reflektorweste. Bei sichtbaren Unterschieden kann die Gurtweste ihren Zweck nicht mehr ausreichend erfüllen.

## Batterien einlegen/wechseln



1. Nehmen Sie das Batteriefach aus der Tasche auf der Rückseite der Gurtweste.


Vorsicht - nicht die Kabel abreißen!



Dichtungsring

2. Klappen Sie das Batteriefach auf und legen Sie die Batterien wie abgebildet ein.

Beachten Sie die richtige Polarität (+/-).

- ▷ Das Batteriefach ist umlaufend zum Deckel mit einem Dichtungsring versehen. Achten Sie darauf, diesen nicht zu verlieren sowie auf dessen korrekten Sitz beim Schließen des Deckels.
3. Schließen Sie das Batteriefach und schieben Sie es wie oben abgebildet richtig ausgerichtet zurück in die Tasche.  
Der integrierte Ein-/Ausschalter muss unter dem Lichtsymbol  auf der Tasche liegen.

Schließen Sie die Tasche, damit kein Regen eindringt.

## Ein-/ausschalten

Zum Ein-/Ausschalten der LEDs drücken Sie auf das Symbol  auf der Batteriefach-Tasche ...

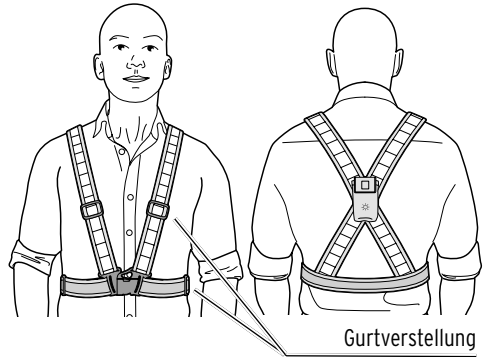
... 1x = Dauerlicht

... 2x = Blinklicht

... 3x = Aus.

## Gurtweste anlegen

- ▷ Legen Sie die Gurtweste wie abgebildet an und schließen Sie den größenverstellbaren Hüftgurt.



- ▷ Passen Sie anschließend mit den Gurtverstellungen die Gurtweste an Ihre Körpermaße an. Die Gurtweste soll dicht am Körper anliegen, ohne einzuschnüren oder die Bewegungsfreiheit einzuschränken.

**Bauchgurt in der Breite verstellbar: 70-100 cm**  
**Schultergurt in der Höhe verstellbar: 40-70 cm**

## Pflege und Aufbewahrung

Reinigen Sie die Gurtweste bei Verschmutzung, bevor Sie sie erneut verwenden.

- Wischen Sie die Gurtweste regelmäßig mit einem weichen Tuch feucht ab.
- Beachten Sie auch die Pflegehinweise auf dem Einnähetikett.
- Lagern Sie die Gurtweste sauber, kühl und trocken. Schützen Sie sie vor direkter Sonneneinstrahlung und extremen Temperaturen. Halten Sie sie fern von Chemikalien und Ölen.