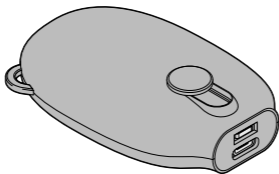




Schlüsselanhänger mit Powerbank



de Bedienungsanleitung

Tchibo GmbH D-22290 Hamburg · 111365HB22XXI · 2020-10

Sicherheitshinweise

Lesen Sie aufmerksam die Sicherheitshinweise und benutzen Sie den Artikel nur wie in dieser Anleitung beschrieben, damit es nicht versehentlich zu Verletzungen oder Schäden kommt. Bewahren Sie diese Anleitung zum späteren Nachlesen auf. Bei Weitergabe des Artikels ist auch diese Anleitung mitzugeben.

Verwendungszweck

Die Powerbank ist zum Aufladen akkubetriebener mobiler Geräte mit einer Ladespannung von 5 V vorgesehen, wie Mobiltelefone, Smartphones u.Ä.

Die Powerbank ist für den Privatgebrauch konzipiert und für gewerbliche Zwecke ungeeignet.

Die Powerbank ist für die Verwendung in Innenräumen konzipiert.

Die Powerbank kann über einen USB-Anschluss am Computer oder einen USB-Netzadapter (nicht im Lieferumfang) aufgeladen werden.

Verwenden Sie den Artikel nur unter moderaten klimatischen Bedingungen.

GEFAHR für Kinder

- Kinder erkennen nicht die Gefahren, die bei unsachgemäßem Umgang mit Elektrogeräten entstehen können. Halten Sie Kinder daher von dem Artikel fern.
- Halten Sie Kinder von Verpackungsmaterial fern. Es besteht u.a. Erstickungsgefahr!

WARNUNG vor Brand

- Die Powerbank und die mobilen Geräte werden während des Ladevorgangs warm. Decken Sie die Geräte nicht ab.
- Verwenden Sie die Powerbank nicht in der Nähe von explosiven Gasen.

WARNUNG vor Verletzungen

- Laden Sie nur mobile Geräte mit integrierten Akkus mit mindestens 5,0 V Eingangsspannung. Versuchen Sie nicht, andere Geräte anzuschließen oder einzelne Akkus direkt aufzuladen. Herkömmliche Batterien dürfen nicht geladen werden!
- Setzen Sie den Artikel nicht offenem Feuer, Wasser, feuchter Umgebung, hohen Temperaturen, direktem Sonnenlicht o.Ä. aus. Es besteht Überhitzungs-, Explosions- und Kurzschlussgefahr.

- Schützen Sie den Artikel vor Aufprall, Zusammenstoß, Erschütterungen und anderen mechanischen Einwirkungen.
- Nehmen Sie den Artikel nicht auseinander. Nehmen Sie keine Veränderungen am Gerät vor. Durch unsachgemäße Reparaturen können erhebliche Gefahren für den Benutzer entstehen. Lassen Sie Reparaturen am Gerät nur in einer Fachwerkstatt durchführen.
- Die Powerbank ist fest im Artikel eingebaut und kann und darf nicht selbst ausgetauscht werden.

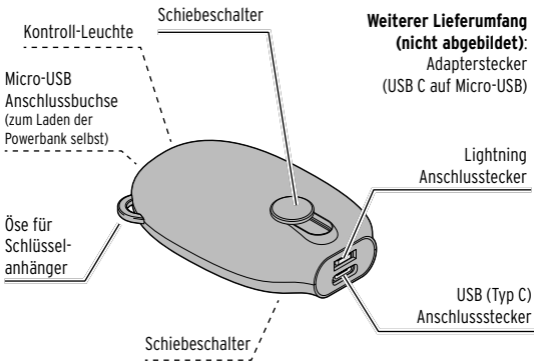
VORSICHT - Sachschaden

- Verwenden Sie zum Reinigen keine scharfen Chemikalien, aggressive oder scheuernde Reinigungsmittel.
- Verwenden Sie den Artikel nur bei einer Umgebungstemperatur von 0 °C bis +35 °C (beim Laden), -10 °C bis +40 °C (beim Entladen) und einer Luftfeuchtigkeit von 40 bis 70%.

Hinweis

Wenn Sie den Artikel auf einer Flugreise mitnehmen möchten, erkundigen Sie sich zuvor bei Ihrer Fluggesellschaft, ob und unter welchen Bedingungen die Mitnahme einer Powerbank gestattet ist.

Auf einen Blick (Lieferumfang)

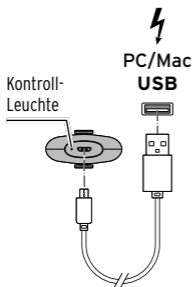


Gebrauch



- Um eine problemlose Funktion der Powerbank zu gewährleisten, laden Sie sie regelmäßig auf.
- Wenn die interne Kapazität der Powerbank zu stark gesunken ist oder Elektronikprobleme auftreten, schaltet sich die Powerbank aus, um das zum Laden angeschlossene Gerät vor Schäden zu schützen.

Powerbank aufladen



Sie benötigen ein USB-Ladekabel mit USB-A- und Micro-USB-Stecker.

1. Schließen Sie die Powerbank wie abgebildet mit einem USB-Ladekabel an die USB-Anschlussbuchse am Computer oder einen USB-Netzadapter (nicht im Lieferumfang) an.

Der Ladevorgang startet automatisch.

Während des Ladevorgangs blinkt die Kontroll-Leuchte rot. Wenn die Kontroll-Leuchte dauerhaft rot leuchtet, ist die Powerbank vollständig aufgeladen.

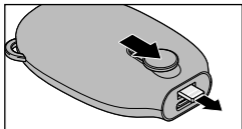
2. Ziehen Sie nach dem Gebrauch das USB-Ladekabel aus dem USB-Anschluss des Computers bzw. des USB-Netzadapters und aus dem USB-Anschluss der Powerbank.

Akkubetriebene mobile Geräte (Smartphone etc.) mit der Powerbank laden

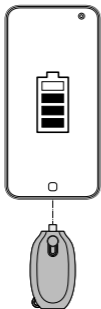


- Beachten Sie auch die Bedienungsanleitung Ihres mobilen Gerätes.

- Sie können immer nur jeweils einen Anschlussstecker zur Zeit verwenden.



1. Schieben Sie den oberen bzw. den unteren Schieberegler bis zum Anschlag nach vorne.



2. Schließen Sie die Powerbank an das Gerät an, das Sie laden möchten.

Der Ladevorgang startet automatisch.

Die Kontroll-Leuchte ...

... leuchtet blau, wenn ein Endgerät geladen wird.

... blinkt blau, wenn die Powerbank nicht mehr ausreichend Ladekapazität hat, um das angeschlossene Endgerät zu laden.

Die Powerbank muss vor dem nächsten Gebrauch geladen werden.

Die Ladedauer ist abhängig von der Akku-Kapazität des Gerätes, das Sie laden möchten.

- ▷ Wenn das Gerät aufgeladen ist oder Sie den Ladevorgang vorzeitig unterbrechen wollen, ziehen Sie die Powerbank einfach vom Endgerät ab.



- Die Powerbank schaltet sich automatisch aus, sobald das angeschlossene Gerät vollständig geladen ist.
- Nach dem Abnehmen des zu ladenden Gerätes von der Powerbank blinkt bzw. leuchtet die Kontroll-Leuchte der Powerbank noch ca. 30 Sekunden weiter.
- Wenn Sie Geräte mit einer Stromaufnahme unter 85 mA zum Laden anschließen, schaltet sich die Powerbank nach kurzer Zeit von selbst aus, da sie das Gerät nicht als Verbraucher erkennt.

Reset

Elektromagnetische Strahlungen im Umfeld der Powerbank können zu Funktionsstörungen führen. Wenn die Powerbank nicht korrekt funktioniert, ziehen Sie sie für ein paar Sekunden vom zu ladenden Endgerät ab und schließen Sie sie anschließend wieder an.

Wenn das Laden des Endgeräts immer noch nicht funktioniert, laden Sie zunächst die Powerbank auf.

Störung / Abhilfe

Das zum Laden angeschlossene Gerät lädt nicht

- Ist die Powerbank aufgeladen? Wenn die Kontrollleuchte blau blinkt oder nicht leuchtet, ist die Powerbank vollständig entladen.
- Wenn Sie die Powerbank in der Nähe von starken Magnetfeldern (z.B. von Fernsehgeräten oder Lautsprechern) verwenden, kann es zu Fehlfunktionen kommen. Wechseln Sie den Standort, trennen Sie die Verbindung zwischen dem zu ladenden Gerät und der Powerbank und verbinden Sie sie erneut.

Die Powerbank schaltet sich nach kurzer Zeit automatisch aus

- Hat das zu ladende Gerät eine Stromaufnahme unter 85 mA und wird deshalb nicht als Verbraucher erkannt?

Technische Daten

Modell:	607 036
Akku:	Lithium-Polymer, 1000 mAh (nicht austauschbar)
(nach UN 38.3 getestet) Nennenergie:	3,7 Wh
Eingang:	DC 5V/1A,
Ausgang:	DC 5V/1A
Ladezeit (Powerbank):	ca. 1 h
Umgebungstemperatur:	0 bis +35 °C (beim Laden) -10 °C bis +40 °C (beim Entladen)
Made exclusively for:	Tchibo GmbH, Überseering 18, 22297 Hamburg, Germany www.tchibo.de

Im Zuge von Produktverbesserungen behalten wir uns technische und optische Veränderungen am Artikel vor.



Entsorgen

Der Artikel und seine Verpackung wurden aus wertvollen Materialien hergestellt, die wiederverwertet werden können. Dies verringert den Abfall und schont die Umwelt.

Entsorgen Sie die **Verpackung** sortenrein. Nutzen Sie dafür die örtlichen Möglichkeiten zum Sammeln von Papier, Pappe und Leichtverpackungen.



Geräte, die mit diesem Symbol gekennzeichnet sind, dürfen nicht mit dem Hausmüll entsorgt werden! Sie sind gesetzlich dazu verpflichtet, Altgeräte getrennt vom Hausmüll zu entsorgen. Elektrogeräte enthalten gefährliche Stoffe. Diese können bei unsachgemäßer Lagerung und Entsorgung der Umwelt und Gesundheit schaden. Informationen zu Sammelstellen, die Altgeräte kostenlos entgegennehmen, erhalten Sie bei Ihrer Gemeinde- oder Stadtverwaltung.

Wir sind Mitglied des Rücknahmesystems take-e-back. Weitere Informationen dazu finden Sie unter www.tchibo.de/entsorgung.



Batterien und Akkus gehören nicht in den Hausmüll! Sie sind gesetzlich dazu verpflichtet, leere Batterien und Akkus bei einer Sammelstelle Ihrer Gemeinde- oder Stadtverwaltung oder beim batterievertreibenden Fachhandel abzugeben.

Achtung! Dieses Gerät enthält einen Akku, der aus Sicherheitsgründen fest eingebaut ist und nicht entnommen werden kann, ohne das Gehäuse zu zerstören. Ein unsachgemäßer Ausbau stellt ein Sicherheitsrisiko dar. Geben Sie daher das Gerät ungeöffnet bei der Sammelstelle ab, die Gerät und Akku fachgerecht entsorgt.

Artikelnummer: 607 036

Made exclusively for:
Tchibo GmbH, Überseering 18, 22297 Hamburg, Germany
www.tchibo.de
