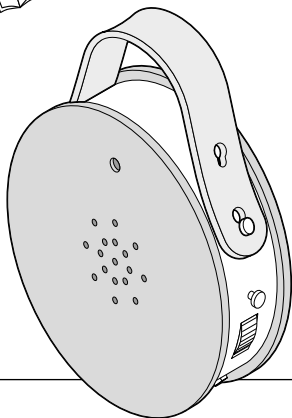


Vogelgesang-Box

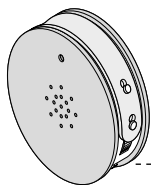


Artikelnummer: 612 717

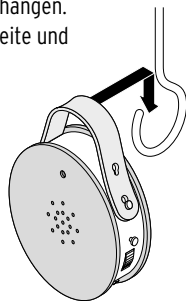
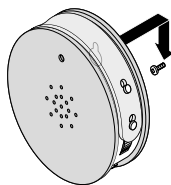
Tchibo GmbH D-22290 Hamburg · 112658AB4X4XI · 2021-01

Artikel aufstellen oder -hängen

- ▷ Sie können den Artikel einfach hinstellen. Zur besseren Standfestigkeit ist die hintere Bambusscheibe zur Unterseite hin abgeflacht.
- ▷ Um den Artikel aufzuhängen, lösen Sie den Riemen und stecken ihn wie abgebildet fest. Dann können Sie den Artikel daran aufhängen. Oder Sie verwenden das „Schlüsselloch“ auf der Rückseite und hängen den Artikel an einen Nagel o.Ä.



hintere Scheibe
unten abgeflacht



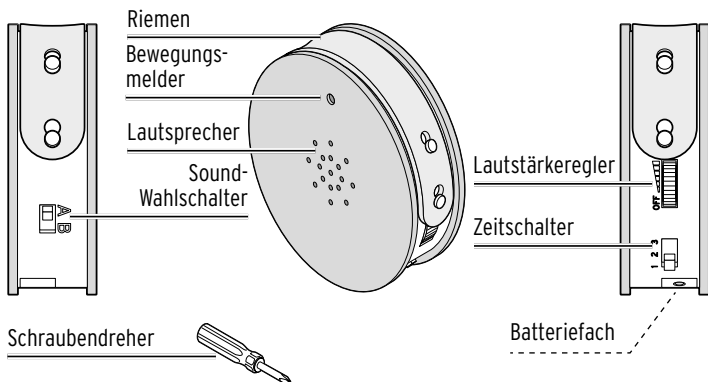
Sicherheitshinweise

Lesen Sie aufmerksam die Sicherheitshinweise und benutzen Sie den Artikel nur wie in dieser Anleitung beschrieben, damit es nicht versehentlich zu Verletzungen oder Schäden kommt. Bewahren Sie diese Anleitung zum späteren Nachlesen auf.

Bei Weitergabe des Artikels ist auch diese Anleitung mitzugeben.

- Der Artikel ist zum Gebrauch in trockenen Innenräumen geeignet.
- Der Artikel ist für den Privatgebrauch konzipiert und für gewerbliche Zwecke ungeeignet.
- Kein Kinderspielzeug.
- Batterien können bei Verschlucken lebensgefährlich sein. Wurde eine Batterie verschluckt, kann dies innerhalb von 2 Stunden zu schweren inneren Verätzungen und zum Tode führen. Bewahren Sie deshalb sowohl neue als auch verbrauchte Batterien und den Artikel für Kinder unerreichbar auf. Wenn Sie vermuten, eine Batterie könnte verschluckt oder anderweitig in den Körper gelangt sein, nehmen Sie sofort medizinische Hilfe in Anspruch.
- Sollte eine Batterie ausgelaufen sein, vermeiden Sie Kontakt mit Haut, Augen und Schleimhäuten. Spülen Sie ggf. die betroffenen Stellen mit Wasser und suchen Sie umgehend einen Arzt auf.
- Batterien dürfen nicht geladen, auseinandergenommen, in Feuer geworfen oder kurzgeschlossen werden.
- Schützen Sie Batterien vor übermäßiger Wärme. Nehmen Sie die Batterien aus dem Artikel heraus, wenn diese erschöpft sind oder Sie den Artikel länger nicht benutzen. So vermeiden Sie Schäden, die durch Auslaufen entstehen können.
- Ersetzen Sie immer alle Batterien. Mischen Sie keine alten und neuen Batterien, verschiedene Batterie-Typen, -Marken oder Batterien mit unterschiedlicher Kapazität.
- Achten Sie beim Einsetzen der Batterien auf die richtige Polarität (+/-).

Auf einen Blick (Lieferumfang)



Technische Daten

Modell: 612 717

Batterien: 2x LR6 (AA)/1,5V

Umgebungstemperatur: +10 bis +40 °C

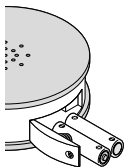
Made exclusively for:

Tchibo GmbH, Überseering 18,
22297 Hamburg, Germany

www.tchibo.de



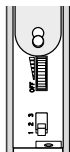
Batterien einlegen / wechseln



1. Lösen Sie die Schraube und klappen Sie den Batteriefachdeckel auf.
2. Entnehmen Sie ggf. verbrauchte Batterien und legen Sie die

- neuen wie abgebildet ein. Achten Sie auf die korrekte Polarität (+/-).
3. Klappen Sie den Batteriefachdeckel zu und drehen Sie die Schraube fest. Wiederaufladbare Batterien (Akkus) sind für diesen Artikel nicht geeignet.

Gebrauch



- ▷ Mit dem Lautstärkereglerschalten Sie das Gerät ein und stellen zugleich die gewünschte Lautstärke ein.



- ▷ Zum Wählen des gewünschten Sounds schieben Sie den Sound-Wahlschalter auf ...
... **A** (Vogelgesang)
... **B** (Meeresrauschen).

- ▷ Zum Wählen der Wiedergabedauer schieben Sie den Zeitschalter auf ...
... **1** (10 Minuten Sound)
... **2** (5 Minuten Sound)
... **3** (2 Minuten Sound).

Sobald der Bewegungsmelder jetzt eine Bewegung erfasst, ertönt für die

eingestellte Dauer der Vogelgesang bzw. das Meeresrauschen.

- ▷ Zum Ausschalten drehen Sie den Lautstärkereglers auf **OFF**, bis er hörbar einrastet.

Die Soundbox reagiert nicht auf Bewegung?

Um nächtliche Störungen zu vermeiden, reagiert der Bewegungsmelder nur bei ausreichenden Lichtverhältnissen. Wenn der gewählte Standort des Gerätes zu lichtarm ist oder im Tagesverlauf zu sehr abdunkelt, reagiert die Soundbox erst wieder, sobald ausreichend Licht vorhanden ist - oder Sie wählen alternativ einen anderen Standort für Ihre Soundbox.

Entsorgen

Entsorgen Sie die **Verpackung** sortenrein. Nutzen Sie dafür die örtlichen Möglichkeiten zum Sammeln von Papier, Pappe und Leichtverpackungen.



Geräte, die mit diesem Symbol gekennzeichnet sind, sowie leere Batterien und Akkus



dürfen nicht mit dem Hausmüll entsorgt werden! Sie sind gesetzlich dazu verpflichtet,

Altgeräte getrennt vom Hausmüll zu entsorgen und leere Batterien/Akkus

bei einer Sammelstelle Ihrer Gemeinde- oder Stadtverwaltung oder beim batterievertreibenden Fachhandel abzugeben. Elektrogeräte, Batterien und Akkus enthalten sowohl wertvolle Ressourcen als auch gefährliche Stoffe. Diese können bei unsachgemäßer Lagerung und Entsorgung der Umwelt und der Gesundheit schaden.

Wir sind Mitglied des Rücknahmesystems take-e-back.

Weitere Informationen dazu finden Sie unter www.tchibo.de/entsorgung.