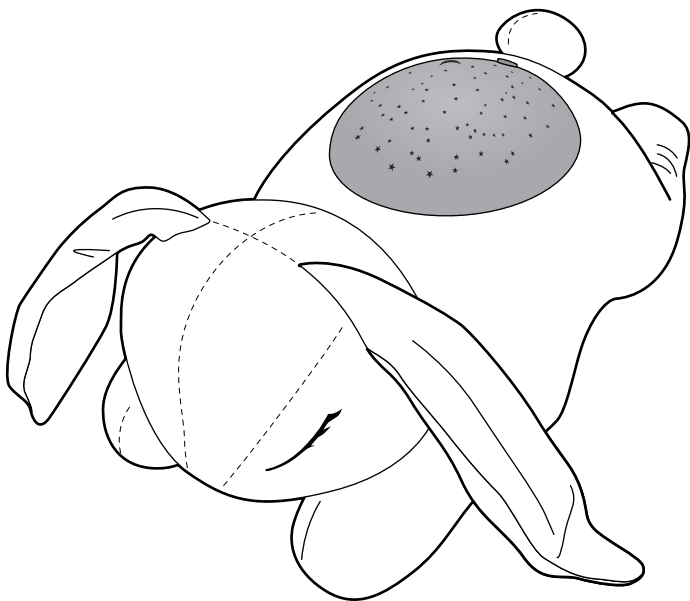




# LED-Nachtlicht



**de** Bedienungsanleitung

## Liebe Kundin, lieber Kunde!

Schöne Träume für Ihr Kind: Aus dem Rücken des Hasen werden Mond und Sterne an Decke und Wand des Kinderzimmers projiziert – ganz nach Wahl in einer der 4 Farben oder im fortlaufenden Farbwechsel.

Wir wünschen eine geruhsame Nacht.

### Ihr Tchibo Team



[www.tchibo.de/anleitungen](http://www.tchibo.de/anleitungen)

---

## Entsorgen

Der Artikel, seine Verpackung und die mitgelieferten Batterien wurden aus wertvollen Materialien hergestellt, die wiederverwertet werden können. Dies verringert den Abfall und schont die Umwelt.

Entsorgen Sie die **Verpackung** sortenrein. Nutzen Sie dafür die örtlichen Möglichkeiten zum Sammeln von Papier, Pappe und Leichtverpackungen.



**Geräte**, die mit diesem Symbol gekennzeichnet sind, dürfen nicht mit dem Hausmüll entsorgt werden!

Sie sind gesetzlich dazu verpflichtet, Altgeräte getrennt vom Hausmüll zu entsorgen. Informationen zu Sammelstellen, die Altgeräte kostenlos entgegennehmen, erhalten Sie bei Ihrer Gemeinde- oder Stadtverwaltung.



**Batterien und Akkus** gehören nicht in den Hausmüll!

Sie sind gesetzlich dazu verpflichtet, leere Batterien und Akkus bei einer Sammelstelle Ihrer Gemeinde- oder Stadtverwaltung oder beim batterievertreibenden Fachhandel abzugeben.

Wir sind Mitglied des Rücknahmesystems take-e-back. Weitere Informationen dazu finden Sie unter [www.tchibo.de/entsorgung](http://www.tchibo.de/entsorgung).

## Zu dieser Anleitung

Der Artikel ist mit Sicherheitsvorrichtungen ausgestattet. Lesen Sie trotzdem aufmerksam die Sicherheitshinweise und benutzen Sie den Artikel nur wie in dieser Anleitung beschrieben, damit es nicht versehentlich zu Verletzungen oder Schäden kommt.

Bewahren Sie diese Anleitung zum späteren Nachlesen auf.

Bei Weitergabe des Artikels ist auch diese Anleitung mitzugeben.

Zeichen in dieser Anleitung:



Dieses Zeichen warnt Sie vor Verletzungsgefahren.



Dieses Zeichen warnt Sie vor Verletzungsgefahren durch Elektrizität.

Das Signalwort **GEFAHR** warnt vor möglichen schweren Verletzungen und Lebensgefahr.

Das Signalwort **WARNUNG** warnt vor Verletzungen und schweren Sachschäden.

Das Signalwort **VORSICHT** warnt vor leichten Verletzungen oder Beschädigungen.



So sind ergänzende Informationen gekennzeichnet.



## **Verwendungszweck**

- Der Artikel ist als Einschlaflicht für Kinder geeignet.
- Der Artikel ist für den Privatgebrauch konzipiert und für gewerbliche Zwecke ungeeignet.

## **GEFAHR für Kinder**

- Batterien/Akkus können bei Verschlucken lebensgefährlich sein.  
Wurde eine Batterie/ein Akku verschluckt, kann dies innerhalb von 2 Stunden zu schweren inneren Verätzungen und zum Tode führen.  
Bewahren Sie deshalb sowohl neue als auch verbrauchte Batterien/Akkus und den Artikel für Kinder unerreichbar auf. Wenn Sie vermuten, eine Batterie/ein Akku könnte verschluckt oder anderweitig in den Körper gelangt sein, nehmen Sie sofort medizinische Hilfe in Anspruch.
- Wenn Sie Akkus (wiederaufladbare Batterien) verwenden, dürfen diese nur unter Aufsicht eines Erwachsenen und in einem geeigneten Ladegerät geladen werden. Sie müssen zum Laden aus dem Artikel genommen werden.
- Die Batterien/Akkus dürfen ausschließlich von Erwachsenen eingelegt oder ausgetauscht werden.
- Halten Sie Kinder von Verpackungsmaterial fern.  
Es besteht u.a. Erstickungsgefahr!

## **WARNUNG vor Verletzungen**

- Sollte eine Batterie ausgelaufen sein, vermeiden Sie Kontakt mit Haut, Augen und Schleimhäuten. Spülen Sie ggf. die betroffenen Stellen mit Wasser und suchen Sie umgehend einen Arzt auf.

## **WARNUNG vor Brand/Explosion**

- Nicht wiederaufladbare Batterien dürfen nicht geladen werden.
- Batterien/Akkus dürfen nicht auseinandergenommen, in Feuer geworfen oder kurzgeschlossen werden.

## **VORSICHT vor Verletzungen und Sachschäden**

- Die Anschlussklemmen im Batteriefach dürfen nicht kurzgeschlossen werden.
- Nehmen Sie die Batterien/Akkus aus dem Artikel heraus, wenn diese erschöpft sind oder Sie den Artikel länger nicht benutzen. So vermeiden Sie Schäden, die durch Auslaufen entstehen können.
- Ersetzen Sie immer alle Batterien/Akkus. Mischen Sie keine alten und neuen Batterien, verschiedenen Batterie- bzw. Akku-Typen, -Marken oder welche mit unterschiedlicher Kapazität. Achten Sie beim Einsetzen der Batterien/Akkus auf die korrekte Polarität (+/-).
- Tauchen Sie den Artikel nicht in Wasser. Schützen Sie ihn auch vor Tropf- und Spritzwasser.
- Schützen Sie den Artikel vor Stößen, Stürzen, Staub, Feuchtigkeit, direkter Sonneneinstrahlung und extremen Temperaturen.
- Prüfen Sie regelmäßig, ob der Artikel unbeschädigt und voll funktionsfähig ist. Nehmen Sie keine Veränderungen am Artikel vor. Lassen Sie Reparaturen nur in einer Fachwerkstatt bzw. im Service Center durchführen.
- Die eingebauten LEDs können und dürfen nicht getauscht werden.
- Verwenden Sie zum Reinigen keine scheuernden oder ätzenden Mittel bzw. harte Bürsten etc.

# Inbetriebnahme / Gebrauch

## Batterien einlegen / wechseln

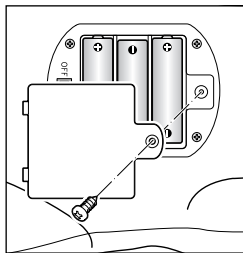


**GEFAHR für Kinder** - Lebensgefahr durch  
Ersticken/Verschlucken

- Die Batterien dürfen ausschließlich von Erwachsenen eingelegt oder ausgetauscht werden.
- Nach Schließen des Batteriefachdeckels unbedingt die Schraube handfest eindrehen.

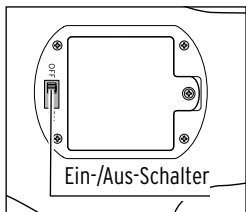
**VORSICHT** - Sachschäden

- Achten Sie beim Einlegen der Batterien auf die korrekte Polarität (+/-).

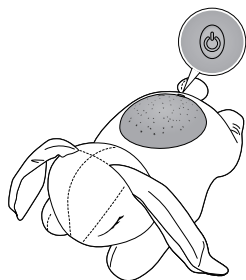



1. Lösen Sie die Schraube am Batteriefachdeckel und nehmen Sie den Deckel ab.
2. Legen Sie die beiliegenden Batterien wie abgebildet ein bzw. tauschen Sie die verbrauchten Batterien gegen neue des gleichen Typs aus (siehe Kapitel „Technische Daten“).
3. Setzen Sie den Batteriefachdeckel wieder auf und drehen Sie die Schraube handfest ein.

## Leuchte ein-/ausschalten



- ▷ Um die Leuchte einzuschalten, schieben Sie den Ein-/Aus-Schalter auf der Unterseite des Hasen in Richtung **ON**.
- ▷ Um die Leuchte **dauerhaft** auszuschalten, schieben Sie den Ein-/Aus-Schalter auf der Unterseite des Hasen in Richtung **OFF**.




- ▷ Um die Farben zu wechseln oder die Leuchte zwischendurch aus- und wieder einzuschalten, drücken Sie auf den Schalter  oben auf der Kuppel.

Reihenfolge:

1. rot
2. weiß
3. grün
4. orange
5. automatischer Farbwechsel
6. aus

## Automatische Abschaltung

- ▷ Nach 30 Minuten Betrieb schaltet sich die Leuchte automatisch aus. Zum Wiedereinschalten drücken Sie auf den Schalter  oben auf der Kuppel.

## Reinigen

### **VORSICHT** - Sachschaden

- Der Artikel darf keiner Feuchtigkeit ausgesetzt werden. Schützen Sie ihn auch vor Tropf- und Spritzwasser.
- Verwenden Sie zum Reinigen keine scharfen Chemikalien, aggressive oder scheuernde Reinigungsmittel.

- ▷ Wischen Sie den Artikel bei Bedarf mit einem leicht angefeuchteten weichen Tuch ab.
- ▷ Das Plüschtier ist nicht abnehmbar und nicht waschbar.

---

## Technische Daten

Modell:	394 555
Batterien:	3x LR6(AA)/1,5V
Leuchtmittel:	LED (fest verbaut)
Betriebsdauer:	ca. 50 Stunden (bei neuen Alkali-Batterien und Zimmertemperatur)
Umgebungstemperatur:	+10 bis +40 °C
Made exclusively for:	Tchibo GmbH, Überseering 18, 22297 Hamburg, Germany <a href="http://www.tchibo.de">www.tchibo.de</a>

Im Zuge von Produktverbesserungen behalten wir uns technische und optische Veränderungen am Artikel vor.



---

**Artikelnummer:**

**394 555**

---