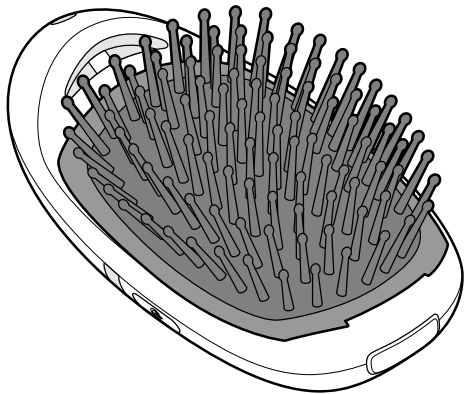




Tchibo

Brosse ionique



fr Fiche produit

Tchibo GmbH D-22290 Hamburg · 96361FV05X01VIII · 2017-12 · 362 655

Chère cliente, cher client!

Votre nouvelle brosse ionique vous permettra de brosser vos cheveux en douceur, en les démêlant très efficacement.

Grâce à la fonction ionique débrayable, vos cheveux seront visiblement plus lisses.

Le coussin s'enlève pour faciliter le nettoyage.

Nous vous souhaitons beaucoup d'agrément avec votre nouvelle brosse.

L'équipe Tchibo



www.fr.tchibo.ch/notices

Consignes de sécurité

Lisez attentivement les consignes de sécurité et n'utilisez le présent article que de la façon décrite dans ce mode d'emploi afin d'éviter tout risque de détérioration ou de blessure. Conservez ce mode d'emploi en lieu sûr pour pouvoir le consulter en cas de besoin. Si vous donnez, prêtez ou vendez cet article, remettez ce mode d'emploi en même temps que l'article.

Domaine d'utilisation

- Cet article est conçu pour coiffer les cheveux naturels humains et ne convient pas à une utilisation sur les poils d'animaux.
- Cet article est conçu pour une utilisation privée et ne convient pas à un usage commercial ou professionnel.
- Cet article est destiné à une utilisation à l'intérieur dans des locaux secs.

DANGER: risques pour les enfants

- Tenez les emballages hors de portée des enfants. Il y a notamment risque d'étouffement!

- En cas d'ingestion, les piles peuvent entraîner une intoxication mortelle. Si elles sont ingérées, les piles peuvent causer de graves blessures internes dans les 2 heures, susceptibles d'entraîner la mort. Conservez donc l'article et les piles neuves ou usagées hors de portée des enfants. Si vous suspectez que votre enfant ait pu avaler une pile ou l'introduire dans son corps d'une quelconque façon, consultez immédiatement un médecin.

AVERTISSEMENT: risque de blessures

- Si une pile a coulé, évitez tout contact avec la peau, les yeux et les muqueuses. Le cas échéant, rincez immédiatement à l'eau les zones concernées et consultez sans délai un médecin.
- Ne rechargez jamais les piles non rechargeables.
- Il ne faut ni ouvrir, ni jeter au feu ni court-circuiter les piles.

PRUDENCE: risque de détérioration

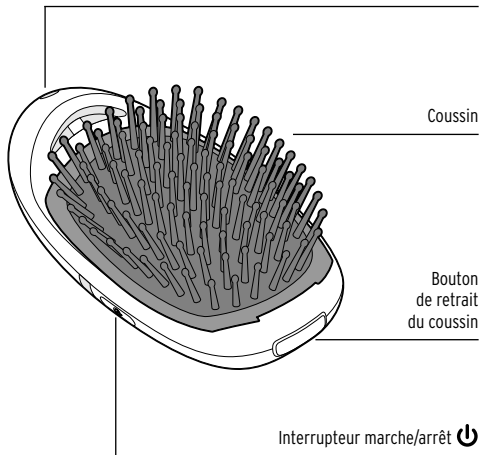
- Ne plongez pas l'article dans l'eau. Protégez l'article des chocs, de la poussière, de l'humidité, de l'exposition

directe au soleil et des températures extrêmes.

- Ne court-circuitez pas les bornes du compartiment à piles.
- Si nécessaire, nettoyez les contacts des piles et de l'appareil avant de mettre les piles en place. Risque de surchauffe!
- Enlevez les piles de l'article lorsqu'elles sont usées ou si vous n'utilisez pas l'article pendant un certain temps. Vous éviterez ainsi les détériorations pouvant résulter de l'écoulement des piles.
- Remplacez toujours toutes les piles à la fois. Ne mélangez pas les piles neuves et les piles plus anciennes, et n'utilisez pas de piles de marque différente.
- Mettez les piles en place en respectant la polarité (+/-).
- Pour le nettoyage, n'utilisez en aucun cas de produits abrasifs ou caustiques ni de brosses dures, etc.

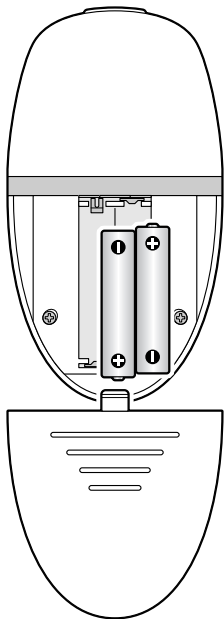
Vue générale (contenu de la livraison)

Voyant lumineux



Ne figurent pas sur l'illustration: 2 piles LR03 (AAA) de 1,5 V


Mise en service/remplacement des piles




Il faut changer les piles si le voyant lumineux reste éteint quand vous allumez la brosse.

1. Poussez le couvercle du compartiment à piles dans le sens de la flèche et soulevez-le.
2. Mettez les piles fournies en place ou remplacez les piles usagées par des piles neuves comme illustré en respectant la bonne polarité (+/-).
3. Remettez le couvercle du compartiment à piles en place en le poussant dans le sens inverse de la flèche jusqu'à ce que vous le sentiez et l'entendiez s'encliqueter.

Utilisation

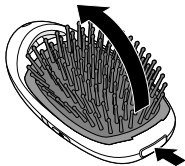
1. Pour activer la fonction ionique, appuyez sur l'interrupteur marche/arrêt .

Le voyant lumineux s'allume.

2. Brossez-vous les cheveux comme vous le faites d'habitude.
3. Pour désactiver la fonction ionique, appuyez sur l'interrupteur marche/arrêt  et maintenez-le enfoncé jusqu'à ce que le voyant lumineux s'éteigne.

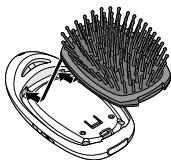
Nettoyage

1. Enlevez tous les cheveux accrochés au coussin.

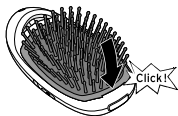


2. Appuyez sur le bouton pour débloquer le coussin et retirez-le.

3. Essuyez toutes les pièces de la brosse avec un chiffon non pelucheux légèrement humide.
4. Laissez le coussin entièrement sécher avant de le remettre sur la brosse.



5. Lorsque le coussin est entièrement sec, remettez-le sur la brosse.



6. Enfoncez le coussin dans le logement de la brosse jusqu'à ce que vous le sentiez et l'entendiez s'enclencher.

Caractéristiques techniques

Modèle: 362 655

Piles: 2 piles LR03 (AAA) de 1,5 V

Température

ambiante: de +10 à +40 °C

Made exclusively for:

Tchibo GmbH, Überseering 18,

22297 Hamburg, Germany

www.tchibo.ch

Sous réserve de modifications techniques et esthétiques de l'appareil dues à l'amélioration des produits.



Élimination

L'article, son emballage et les piles fournies sont produits à partir de matériaux précieux pouvant être recyclés afin de réduire la quantité de déchets et de soulager l'environnement.

Éliminez l'**emballage** selon les principes de la collecte sélective en séparant le papier, le carton et les emballages légers.



Les **appareils** signalés par ce symbole ne doivent pas être éliminés avec les ordures ménagères!

Vous êtes tenu par la législation d'éliminer les appareils en fin de vie en les séparant des ordures ménagères. Pour avoir des informations sur les centres de collecte où remettre les appareils en fin de vie, adressez-vous à votre municipalité.



Ne jetez pas les **pile**s, **ordinaire**s
ou rechargeables, ou les **batterie**s
avec les ordures ménagères!

Vous êtes tenu par la législation de remettre les piles et batteries usagées aux centres de collecte de votre ville ou de votre commune ou aux commerces spécialisés vendant des piles.

Référence: 362 655
