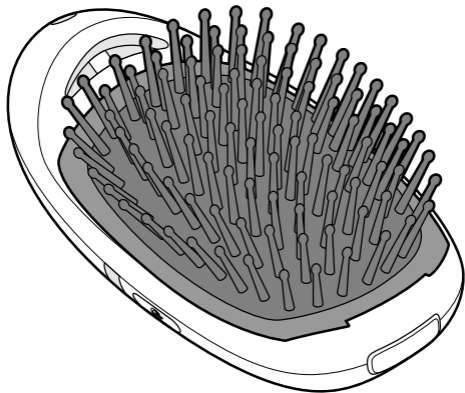




Tchibo

Ionos hajkefe



hu Termékismertető

Kedves Vásárlónk!

Új ionos hajkeféjével könnyen átfésülheti haját, és hatékonyan bontja ki a gubancos hajat is.

A bekapcsolható ionos funkciónak köszönhetően haja simábbnak hat.

A kefe párnája levehető, így egyszerűbben tisztítható.

Használja örömmel új hajkeféjét!

A Tchibo csapata



www.tchibo.hu/utmutatok

Biztonsági előírások

Figyelmesen olvassa el a biztonsági előírásokat és az esetleges sérülések és károk elkerülése érdekében, csak az útmutatóban leírt módon használja a terméket. Őrizze meg az útmutatót, hogy szükség esetén később ismét át tudja olvasni. Amennyiben megválna a terméktől, az útmutatót is adja oda az új tulajdonosnak.

Rendeltetés

- A termék természetes emberi haj fésüléséhez használható, állati szőrzetnek nem alkalmas.
- A termék magánjellegű felhasználásra alkalmas, üzleti célokra nem használható.
- A termék csak száraz, belső helyiségekben használható.

VESZÉLY gyermekek esetében

- Ne engedje, hogy a csomagolóanyag gyermekek kezébe kerüljön. Többek között fulladásveszély áll fenn!
- Az elemek lenyelése életveszélyes lehet. Egy elem lenyelése 2 órán belül súlyos, belső marási sérüléseket okozhat és akár halálos kimenetelű lehet.

Ezért az új és a használt elemeket, valamint a terméket olyan helyen tárolja, ahol kisgyermek nem férnek hozzá. Egy elem esetleges lenyelése esetén, vagy ha az más módon az emberi szervezetbe került, azonnal forduljon orvoshoz.

VIGYÁZAT - sérülésveszély

- Ha az elemből kifolyna a sav, kerülje, hogy az bőrrel, szemmel vagy nyálkahártyával érintkezzen. Szükség esetén az érintett testfelületet azonnal mossa le tiszta vízzel, és haladéktalanul forduljon orvoshoz.
- A nem újratölthető elemeket tilos tölteni.
- Az elemeket szétszedni, tűzbe dobni vagy rövidre zárni tilos.

FIGYELEM - anyagi károk

- A terméket ne merítse vízbe. Óvja ütődéstől, portól, nedvességtől, közvetlen napsugárzástól és szélsőséges hőmérsékletektől.


- Az elemtartóban található csatlakozó kapcsokat rövidre zárni tilos.
- Szükség esetén tisztítsa meg az elemek és a készülék csatlakozási felületeit az elemek behelyezése előtt. Túlhevülés veszélye!
- Vegye ki az elemeket a termékből, ha elhasználódtak, vagy ha hosszabb ideig nem használja a terméket. Így elkerülhetőek azok a károk, amelyeket az elemből kifolyt sav okozhat.
- Mindig cserélje ki az összes elemet. Ne használjon együtt többféle elem-típust, vagy új és használt elemeket.
- Az elemek behelyezésekor ügyeljen a helyes polaritásra (+/-).
- A termék tisztításához ne használjon súroló hatású vagy maró tisztítószeret, illetve kemény kefét stb.

Termékrajz (tartozékok)

kontroll-lámpa

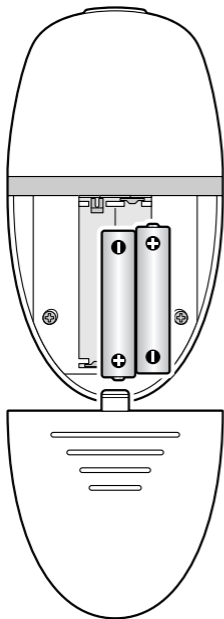
kefepárna

kioldógomb
a kefepárnához

be-/kikapcsoló gomb 

Kép nélkül: 2 db LR03 (AAA)/1,5 V típusú elem

Üzembe helyezés/Elemcsere



Az elemet akkor kell kicserélni, ha a kontroll-lámpa a bekapcsoláskor már nem világít.

1. Tolja le az elemtartó fedelét a nyíl irányába.
2. Helyezze be a mellékelt elemeket az ábrának megfelelően, illetve cserélje ki az elhasznált elemeket újakra. Ügyeljen a helyes polaritásra (+/-).
3. Tolja vissza az elemtartó fedelét a nyíl irányával ellentétes irányba, amíg hallhatóan és érezhetően be nem kattant.

Használat

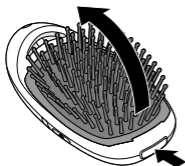
1. Az ionos funkció bekapcsolásához nyomja meg a be-/kikapcsoló gombot **⏻**.

A kontroll-lámpa világít.

2. Fésülje meg a haját a megszokott módon.
3. Az ionos funkció kikapcsolásához nyomja meg a be-/kikapcsoló gombot **⏻**, és tartsa lenyomva, amíg a kontroll-lámpa kialszik.

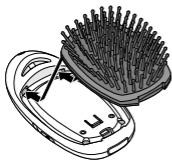
Tisztítás

1. Távolítson el minden hajszálat a kefe-párnából.

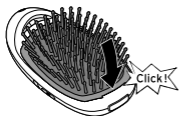


2. Nyomja meg a gombot a kefe-párna levételéhez, és vegye le a kefe-párnát.

3. A kefe összes részét enyhén nedves, nem bolyhosodó ruhával törölje át.
4. Hagyja teljesen megszáradni a kefepárnát, mielőtt visszateszi a kefébe.



5. A teljesen megszáradt kefepárnát helyezze vissza.



6. Nyomja a kefepárnát a kefére, amíg érezhetően és hallhatóan a helyére kattan.

Műszaki adatok

Modell:	362 655
Elemek:	2 db LR03(AAA)/1,5V
Környezeti hőmérséklet:	+10 és +40 °C között
Made exclusively for:	Tchibo GmbH, Überseering 18, 22297 Hamburg, Germany www.tchibo.hu

Fenntartjuk magunknak a jogot, hogy a termékfejlesztés során műszaki és optikai változtatásokat hajtsunk végre az árucikken.



Hulladékkezelés

A termék, a csomagolás és a mellékelt elemek értékes, újrahasznosítható anyagokból készültek. Az anyagok újrahasznosítása csökkenti a hulladék mennyiségét és kíméli a környezetet.

A **csomagolóanyagok** eltávolításakor ügyeljen a szelektív hulladékgyűjtésre. Papír, karton és könnyű csomagolóanyagok eltávolításához használja a helyi gyűjtőhelyeket.



Ezzel a jellel ellátott **készülékek** nem kerülhetnek a háztartási hulladékba!

Önt törvény kötelezi arra, hogy régi, nem használatos készülékét a háztartási hulladéktól különválasztva, hulladékgyűjtőben helyezze el. Régi készülékeket díjmentesen átvevő gyűjtőhelyekkel kapcsolatban az illetékes települési vagy városi hivataltól kaphat felvilágosítást.



Az elem és az akkumulátor nem háztartási hulladék!

Önt törvény kötelezi arra, hogy az elhasznált elemeket és akkumulátorokat az illetékes települési, illetve városi hivatalok gyűjtőhelyein vagy a forgalmazó szakkereskedésekben adja le.

Cikkszám: 362 655
