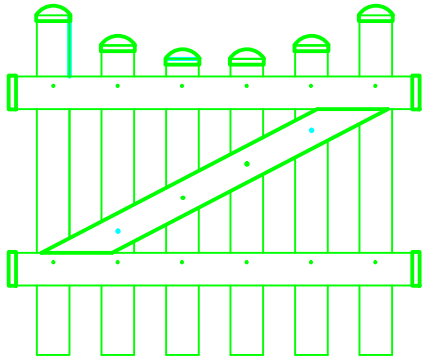
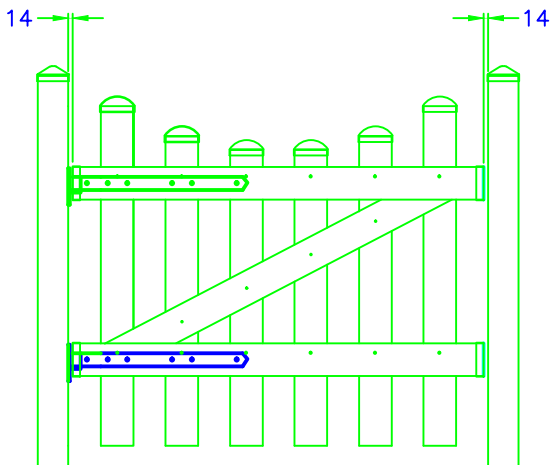


# Montageanleitung



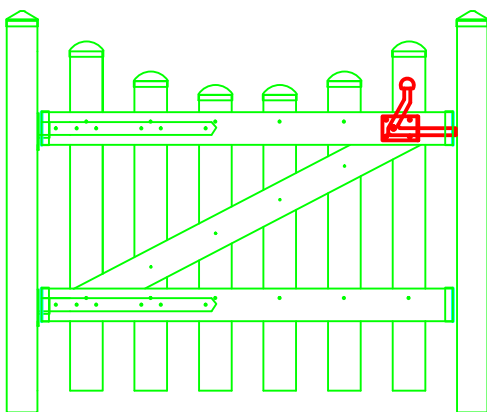
Schritt 1 : Diagonale festschrauben,  
( Bild linker Anschlag )  
(rechter Anschlag-Diagonale drehen)  
runde Kappen für senkrechte  
Latten , gerade Kappen für die  
Querlatten



Schritt 2 : Ladenbänder an der Tür  
montieren und die Kloben  
am Pfosten  
( die Teile können je nach  
Postenabstand anders montiert  
werden )

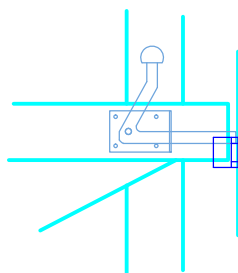
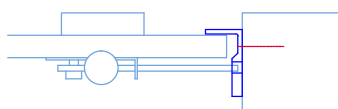


Schritt 3 : Türüberwurfriegel muss  
je nach Türanschlag  
umgedreht werden



Schritt 4 : Überwurfriegel so verschrauben,  
das zwischen Pfosten und  
Riegelspitze ca 5 mm Luft bleibt

Draufsicht



Schritt 5 : Schließteil so verschrauben  
das der Überwurf beim Schließen  
der Tür über die Schräge rutscht  
und in die Verriegelung fällt