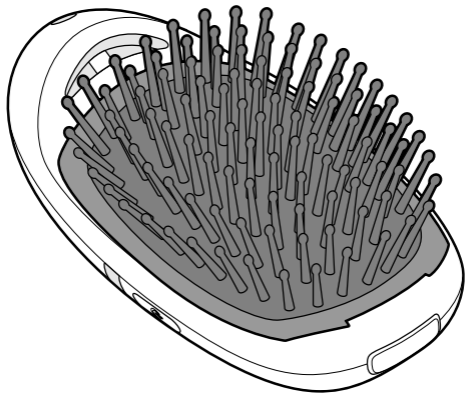




Tchibo

Szczotka do włosów z funkcją jonizacji



pl Informacje o produkcie

Tchibo GmbH D-22290 Hamburg · 96361FV05X01VIII · 2017-12 · 362 655

Drodzy Klienci!

Państwa nowa szczotka do włosów z funkcją jonizacji umożliwia łagodne szczotkowanie włosów oraz skuteczne rozczesywanie splątanych włosów.

Dołączana funkcja jonizacji sprawia, że włosy są bardziej gładkie.

Poduszkę szczotki można zdjąć w celu jej łatwiejszego wyczyszczenia.

Życzymy Państwu wiele radości i satysfakcji z użytkowania nowej szczotki do włosów.

Zespół Tchibo



www.tchibo.pl/instrukcje

Wskazówki bezpieczeństwa



Należy dokładnie przeczytać wskazówki bezpieczeństwa i używać produktu zgodnie z opisem w tej instrukcji, aby uniknąć urazów ciała lub uszkodzeń sprzętu. Zachować instrukcję do późniejszego wykorzystania. W razie zmiany właściciela produktu należy przekazać również tę instrukcję.

Przeznaczenie

- Produkt jest przewidziany do szczotkowania ludzkich włosów naturalnych - nie nadaje się do szczotkowania sierści zwierzęcej.
- Produkt zaprojektowano do użytku prywatnego i nie nadaje się do zastosowań komercyjnych.
- Produkt przeznaczony jest do użytkowania w suchych pomieszczeniach.

NIEBEZPIECZEŃSTWO - zagrożenie dla dzieci

- Materiały opakowaniowe trzymać z dala od dzieci. Istnieje m.in. niebezpieczeństwo uduszenia!

- Połknięcie baterii może być śmiertelnie niebezpieczne.

Połknięcie baterii może w ciągu zaledwie 2 godzin prowadzić do ciężkich chemicznych oparzeń wewnętrznych, a nawet do śmierci. Dlatego zarówno nowe, jak i zużyte baterie oraz produkt należy przechowywać poza zasięgiem dzieci. W przypadku podejrzenia, że bateria została połknięta lub dostała się do organizmu w inny sposób, należy natychmiast skorzystać z pomocy medycznej.

OSTRZEŻENIE przed obrażeniami ciała

- Jeżeli dojdzie do wycieku z baterii, należy unikać kontaktu elektrolitu ze skórą, oczami oraz błonami śluzowymi. W razie potrzeby należy opłukać miejsca kontaktu wodą i natychmiast udać się do lekarza.
- Nie wolno ładować zwykłych baterii jednorazowego użytku.
- Baterii nie wolno rozbierać na części, wrzucać do ognia ani zwierać.

UWAGA - ryzyko szkód materialnych

- Produktu nie wolno zanurzać w wodzie. Produkt należy chronić przed uderzeniami, kurzem/pyłem, wilgocią, bezpośrednim działaniem promieni słonecznych oraz skrajnymi temperaturami.
- Nie wolno zwierać zacisków przyłączeniowych w komorze baterii.
- W razie potrzeby przed włożeniem baterii należy oczyścić styki baterii i urządzenia. Istnieje ryzyko przegrzania!
- Baterie należy wyjąć z produktu, gdy są zużyte lub gdy produkt nie będzie przez dłuższy czas używany. Dzięki temu można uniknąć szkód, które mogą powstać wskutek wycieku elektrolitu.
- Należy zawsze wymieniać wszystkie baterie. Nie wolno używać jednocześnie baterii nowych i używanych, ani baterii różnych typów.
- Podczas wkładania baterii zwrócić uwagę na właściwe ułożenie biegunów (+/-).
- Do czyszczenia nie należy używać szorujących lub żrących środków czyszczących ani twardych szczotek itp.

Widok całego zestawu (zakres dostawy)

lampka kontrolna

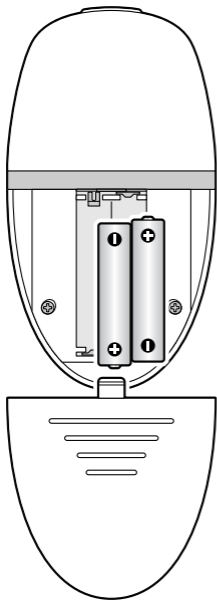
poduszka szczotki

przycisk
do odłączania
poduszki szczotki

włącznik/wyłącznik 

Nie ujęto na ilustracji: 2 baterie LR03 (AAA), 1,5 V


Przygotowanie do użycia / wymiana baterii




Jeśli po włączeniu szczotki lampka kontrolna nie zapali się, oznacza to, że konieczna jest wymiana baterii.

1. Odsunąć pokrywkę komory baterii w kierunku oznaczonym strzałką.
2. Włożyć dołączone w komplecie baterie w sposób pokazany na ilustracji lub wymienić zużyte baterie na nowe. Zwrócić uwagę na właściwe ułożenie biegunów (+/-).
3. Ponownie nasunąć pokrywkę komory baterii, tak aby uległa słyszalnemu i wyczuwalnemu zablokowaniu.

Obsługa

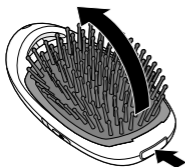
1. Aby włączyć funkcję jonizacji, nacisnąć włącznik/wyłącznik .

Zapala się lampka kontrolna.

2. Wyszczotkować włosy jak zwykle.
3. Aby wyłączyć funkcję jonizacji, wcisnąć i przytrzymać włącznik/wyłącznik  do momentu, aż lampka kontrolna zgaśnie.

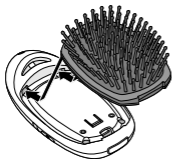
Czyszczenie

1. Usunąć wszelkie pozostałe włosy z poduszki szczotki.

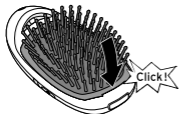


2. Wcisnąć przycisk do odłączania poduszki szczotki i zdjąć tę poduszkę.

3. Wszystkie elementy szczotki przetrzeć lekko zwilżoną, niestrzępiącą się ściereczką.
4. Przed ponownym założeniem odczekać, aż poduszka szczotki całkowicie wyschnie.



5. Ponownie założyć całkowicie suchą poduszkę szczotki.



6. Docisnąć poduszkę do gniazda szczotki, tak aby uległa wyczuwalnemu i słyszalnemu zablokowaniu.

Dane techniczne

Model:	362 655
Baterie:	2 x LR03 (AAA) / 1,5 V
Temperatura otoczenia:	od +10°C do +40°C
Made exclusively for:	Tchibo GmbH, Überseering 18, 22297 Hamburg, Germany www.tchibo.pl

W ramach doskonalenia produktu
zastrzegamy sobie prawo do wprowadzania
zmian w jego konstrukcji i wyglądzie.



Usuwanie odpadów

Produkt, jego opakowanie oraz dołączone w komplecie baterie zawierają wartościowe materiały, które nadają się do ponownego wykorzystania. Ponowne przetwarzanie odpadów powoduje zmniejszenie ich ilości i przyczynia się do ochrony środowiska naturalnego.

Opakowanie należy usunąć zgodnie z zasadami segregacji odpadów. Należy wykorzystać lokalne możliwości oddzielnego zbierania papieru, tektury oraz opakowań lekkich.



Urządzenia, które zostały oznaczone tym symbolem, nie mogą być wrzucane do zwykłych pojemników na odpady domowe!

Użytkownik jest ustawowo zobowiązany do usuwania zużytego sprzętu oddzielnie od odpadów domowych. Informacji na temat punktów zbiórki bezpłatnie przyjmujących zużyty sprzęt udzieli Państwu administracja samorządowa.



Baterii ani akumulatorów nie wolno usuwać jako zwykłych odpadów domowych!

Użytkownik jest ustawowo zobligowany do tego, aby przekazywać zużyte baterie i akumulatory do gminnych bądź miejskich punktów zbiórki lub usuwać do specjalnych pojemników, udostępnionych w sklepach handlujących bateriami.

Numer artykułu: 362 655