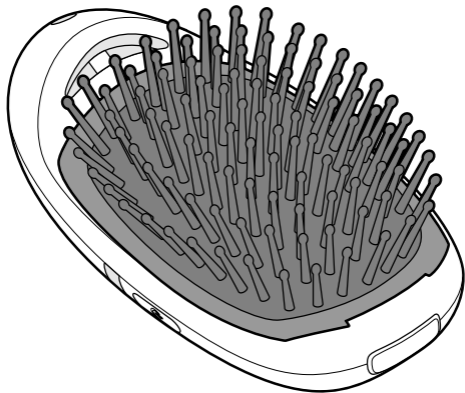




Tchibo

Kefa na vlasy s ionizačnou funkciou



sk Informácia o výrobku

Tchibo GmbH D-22290 Hamburg · 96361FV05X01VIII · 2017-12 · 362 655

Vážení zákazníci!

S vašou novou kefou na vlasy s ionizačnou funkciou si vaše vlasy jemne učešete a za-uzlené pramene vlasov efektívne uvoľníte. Vďaka zapínateľnej ionizačnej funkcii budú vaše vlasy pôsobiť hladšie.

Vankúšik kefy je možné vybrať na jedno-
duchšie vyčistenie.

Želáme vám veľa spokojnosti s vašou novou kefou na vlasy.

Váš tím Tchibo



www.tchibo.sk/navody

Bezpečnostné upozornenia



Prečítajte si pozorne bezpečnostné upozornenia a výrobok používajte len spôsobom opísaným v tomto návode, aby nedopatrením nedošlo k poraneniam alebo škodám. Uschovejte si tento návod na neskoršie použitie. Ak výrobok postúpite inej osobe, musíte jej odovzdať aj tento návod.

Účel použitia

- Tento výrobok je určený na česanie prirodzených vlasov, na srsť zvierat nie je vhodný.
- Výrobok je určený na súkromné použitie a nie je vhodný na komerčné účely.
- Výrobok je určený na používanie v suchých interiéroch.

NEBEZPEČENSTVO pre deti

- Zabráňte prístupu detí k obalovému materiálu. Okrem iného hrozí nebezpečenstvo udusenía!

- Prehltnutie batérií môže byť životunebezpečné. Pri prehltnutí batérie môže v priebehu 2 hodín dôjsť k vážnemu vnútornému poleptaniu a usmrteniu. Nielen nové, ale aj vybité batérie a výrobok preto uschovávajú mimo dosahu detí. Ak sa domnievate, že mohlo dôjsť k prehltnutiu batérie alebo sa mohla dostať do tela iným spôsobom, ihneď vyhľadajte lekársku pomoc.

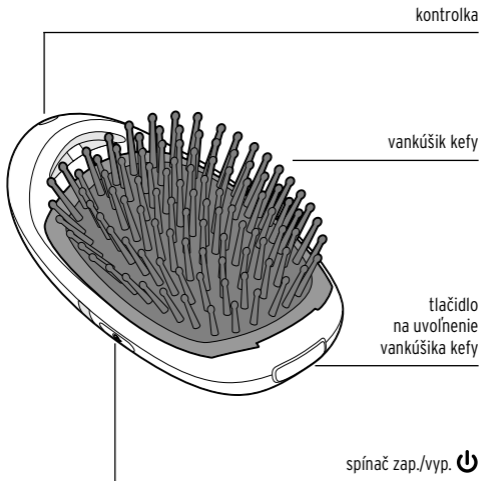
VAROVANIE pred poraneniami

- Ak dôjde k vytečeniu batérie, zabráňte kontaktu s pokožkou, očami a sliznicami. Postihnuté miesta prípadne opláchnite vodou a okamžite vyhľadajte lekára.
- Batérie, ktoré sa nedajú nabíjať, sa nesmú dobíjať.
- Batérie sa nesmú rozoberať, hádzať do ohňa alebo skratovať.

POZOR - Vecné škody

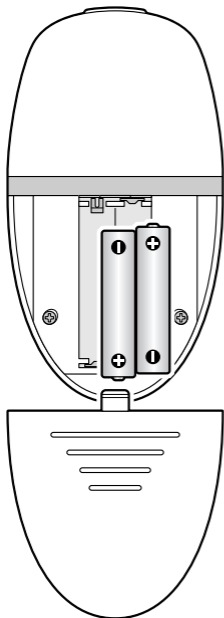
- Neponárajte výrobok do vody. Chráňte výrobok pred nárazmi, prachom, vlhkosťou, priamym slnečným žiarením a extrémnymi teplotami.
- Kontaktné svorky v priehradke na batérie sa nesmú skratovať.
- Pred vložení vyčistite v prípade potreby kontakty batérií a prístroja. Nebezpečenstvo prehriatia!
- Vyberte batérie z výrobku po ich vybití alebo pred dlhším nepoužívaním výrobku. Zabráňte tak škodám, ktoré môžu vzniknúť pri vytečení batérie.
- Vždy vymieňajte všetky batérie. Nepoužívajte spolu rozdielne typy batérií alebo nové a vybité batérie.
- Pri vkladaní batérií dbajte na správnu polaritu (+/-).
- Na čistenie nepoužívajte abrazívne ani žieravé čistiace prostriedky, resp. tvrdé kefy atď.

Prehľad (obsah balenia)



Bez vyobrazenia: 2x batérie LR03 (AAA) 1,5 V



Uvedenie do prevádzky / výmena batérií



Keď po zapnutí nezasvieti kontrolka, je potrebná výmena batérií.

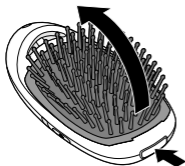
1. Odsuňte kryt priehradky na batériu v smere šípky.
2. Založte priložené batérie podľa obrázka, resp. nahradte vybité batérie novými. Dbajte na polaritu (+/-).
3. Znova nasadte späť kryt priehradky na batérie proti smeru šípky, kým počuteľne a citeľne nezapadne.

Používanie

1. Na zapnutie ionizačnej funkcie stlačte spínač zap./vyp. .
Rozsvieti sa kontrolka.
2. Vaše vlasy češte ako zvyčajne.
3. Na vypnutie ionizačnej funkcie stlačte spínač zap./vyp.  a držte ho stlačený, kým nezhasne kontrolka.

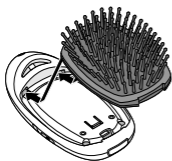
Čistenie

1. Z vankúšika kefy odstráňte všetky vlasy.

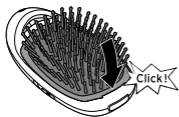


2. Stlačte tlačidlo na uvoľnenie vankúšika kefy a odoberte vankúšik kefy.

3. Všetky diely kefy poutierajte mierne navlhčenou handričkou nepúšťajúcou vlákna.
4. Pred opätovným vložením vankúšika do kefy ho nechajte úplne vyschnúť.



5. Úplne suchý vankúšik kefy opäť nasadte.



6. Vankúšik kefy vtlačte do uchytenia kefy, až kým citeľne a počuteľne nezapadne.

Technické údaje

Model:	362 655
Batérie:	2x LR03(AAA)/1,5 V
Teplota prostredia:	+10 až +40 °C
Made exclusively for:	Tchibo GmbH, Überseering 18, 22297 Hamburg, Germany www.tchibo.sk

V rámci vylepšovania produktov si vyhradzujeme právo na technické a optické zmeny na výrobku.



Likvidácia

Výrobok, jeho obal a dodané batérie boli vyrobené z hodnotných materiálov, ktoré sa dajú recyklovať. Tým sa znižuje množstvo odpadu a chráni životné prostredie.

Likvidujte **obal** podľa pravidiel separovaného zberu. Využite na to miestne možnosti na zber papiera, lepenky a ľahkých obalov.



Prístroje, ktoré sú označené týmto symbolom, sa nesmú likvidovať spolu s domovým odpadom!

Máte zákonnú povinnosť likvidovať staré prístroje oddelene od domového odpadu. Informácie o zberných dvoroch, ktoré odoberajú staré prístroje bezplatne, vám poskytne obecná alebo mestská správa.



Batérie a akumulátory nepatria do domového odpadu!

Máte zákonnú povinnosť odovzdať staré batérie a akumulátory v zbernom dvore vašej obecnej alebo mestskej správy alebo v špecializovanej predajni, ktorá predáva batérie.

Číslo výrobku: 362 655