



Tchibo

Kronográf óra



hu Használati útmutató és jótállási jegy

Tchibo GmbH D-22290 Hamburg · 11519FV05X06IX · 2019-05

Kedves Vásárlónk!

Az Ön újonnan vásárolt kronográfja stopperóra funkcióval és dátumkijelzéssel van ellátva, ezen felül markáns külsővel rendelkezik.

Kellemes időtöltést kívánunk!

A Tchibo csapata



Távolítsa el a védőfóliákat.



www.tchibo.hu/utmutatok

Tartalom

- 4 Termékrajz (tartozékok)
- 6 Pontos idő és dátum beállítása
- 9 Stopperóra funkció
- 17 A bar adat jelentése az óra hátoldalán
- 18 Ápolással kapcsolatos tudnivalók
- 19 Tudnivalók a bőrszíjról
- 20 Hulladékkezelés
- 22 Garanciális feltételek
- 28 Jótállási jegy

Termékrajz (tartozékok)

Az idő kijelzés részei

óramutató

másodpercmutató

percmutató

korona

dátum kijelzése



A stopperóra részei

1/10 másodpercmutató

percmutató

másodpercmutató



start/stop gomb
a stopperórához

részidőmérés/
stopperóra
visszaállítása

Pontos idő és dátum beállítása




A korona három pozícióban állhat:

- ① Normál pozíció
- ② Dátum gyorsállító
- ③ a) Az óra megállítása és a mutatók beállítása
b) Dátum beállítása
c) A stopperóra mutatóinak beállítása

Húzza ki a koronát a ③-as pozícióba, így megállítja az órát. A pontos idő (óra- és percmutató) beállításához tekerje el a koronát.

A dátumjelző röviddel éjfél előtt vált a következő nap dátumára.

Szükség esetén tekerje el az óramutatót a 12-es számjegyen túl, ekkor láthatja, hogy az óra déli 12 órát vagy éjfélét mutat-e.

 Ha az órát nagyon pontosan szeretné beállítani, akkor igazítsa például a televízió vagy a rádió pontos időjelzéséhez. Húzza ki a koronát, amikor a másodpercmutató a „12”-re lép, majd állítsa be a pontos időt. A pontos időjelzés utolsó hangjelzésekor nyomja vissza a koronát.

Dátum gyorsállító

A dátum gyorsállítóval a pontos idő elállítása nélkül tudja beállítani a dátumot. Húzza ki félig a koronát a ②-es pozícióba, majd tekerje el **az óramutató járásával megegyező irányba**, amíg meg nem jelenik a kívánt dátum.



Ez azoknál a hónapoknál hasznos, amelyek kevesebb mint 31 napból állnak.

Stopperóra funkció

A stopperórával 60 percig tud mérni. Használata közben a pontos időt a nagy-mutatók továbbra is mutatják.

A mérés megkezdése előtt a stopperóra mutatói a 60-as pozícióban álljanak:

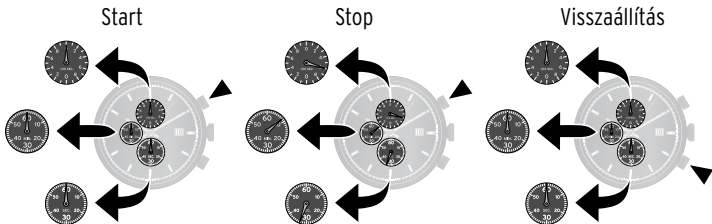
Szükség esetén nyomja meg a visszaállító gombot, ha a mutatók még nem ebben a pozícióban állnak.

Ha a stopperóra mutatói a visszaállító gomb megnyomásával nem állnak a 60-as pozícióba, akkor azokat be kell állítani. Ebben az esetben „A stopperóra mutatóinak beállítása” című fejezetben leírtak szerint járjon el.



Az 1/10 másodpercmutató működése csak az 1. percben látható, azután megáll a 0-án. Ennek ellenére a háttérben a 1/10 másodpercmutató nem látható módon tovább mér. Ha megállítja az időmérést, akkor a megfelelő 1/10 másodpercre ugrik.

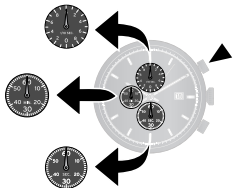
Időmérés



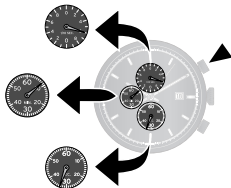
A lemért időt 1/10 másodpercben, másodpercben és percben jelzi az óra.

Időmérés megszakítással

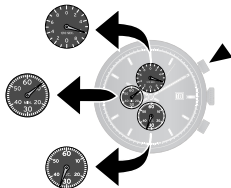
Start



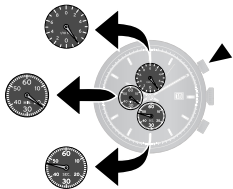
Stop



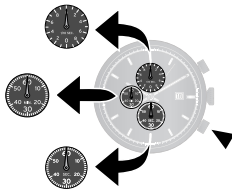
Újraindítás



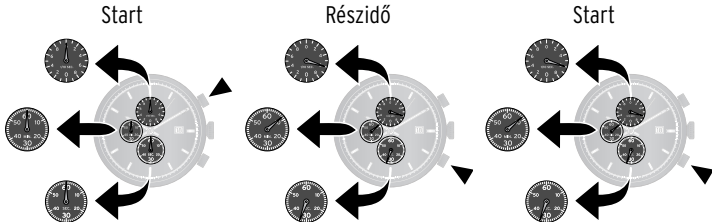
Stop



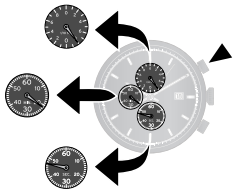
Visszaállítás



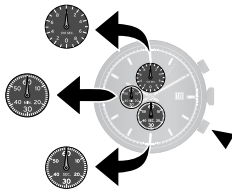
Részidő mérés (A mérés a háttérben folytatódik)



Stop



Visszaállítás



A stopperóra mutatóinak beállítása

Ha a stopperóra mutatóit a mérés előtt nem tudja a 60-as pozícióba állítani, akkor be kell őket állítani.






1. Húzza ki a koronát a ③-as pozícióba.
2. Nyomja meg a start/stop gombot, ha a mutatókat az óramutató járásával ellentétes irányban szeretné a kiindulópontra állítani, vagy pedig a visszaállítás gombot, ha a mutatókat az óramutató járásával megegyező irányban szeretné a kiindulópontra állítani.

A másodperc- és percmutató egyszerre forog.



Ha az adott gombot lenyomva tartja, a mutatók gyorsabban haladnak.

A bar adat jelentése az óra hátoldalán

water resistant					
például	kézmosás, eső	fürdés	tusolás	úszás, búvárkodás búvárpipával	búvárkodás
3 bar	✓				
5 bar	✓	✓			
10 bar	✓	✓	✓	✓	
20 bar	✓	✓	✓	✓	✓

Az óra a táblázatban felsorolt tevékenységek esetén vízálló, amennyiben a korona teljesen be van nyomva. Ennek ellenére sem használható búváróráként!

Ápolással kapcsolatos tudnivalók

- Az óra rendelkezik, a karon történő mindennapi viselet közben esetlegesen előforduló ütések elleni védelemmel.
- Óvja az órát szélsőséges hőmérséklet-ingadozásoktól. Így elkerülhető a pára kicsapódása vízcsepp formájában.
- Óvakodjon az erős mágneses mezőktől, mivel azok eltérést okozhatnak az időmérésben.
- Soha ne nyissa fel az óratokot saját kezűleg.
- Elemcsere: Az analóg kvarcóra működéséhez egy 371 típusú, ezüst-oxid elem szükséges.

Fontos: Ne hagyja az elhasználódott elemet hosszabb ideig az órában, mivel az elemből esetlegesen távozó gázok megrongálhatják az órát.

Tudnivalók a bőrszíjról

- Óvja a bőrszíjat nedvességtől. A bőr hajlamos magába szívni a nedvességet. Ezért éjszakára vegye le az órát.

Hulladékkezelés

Az óra, a csomagolás és a már behelyezett elem értékes, újrahasznosítható anyagokból készültek. Az újrahasznosítás csökkenti a hulladék mennyiségét és kíméli a környezetet.

A **csomagolóanyagok** eltávolításakor ügyeljen a szelektív hulladékgyűjtésre. Papír, karton és könnyű csomagolóanyagok eltávolításához használja a helyi gyűjtőhelyeket.



Ezzel a jellel ellátott **készülékek** nem kerülhetnek a háztartási hulladékba!

Önt törvény kötelezi arra, hogy régi, nem használatos készülékét a háztartási hulladéktól különválasztva egy hulladékgyűjtőben helyezze el.

Régi készülékeket díjmentesen átvevő gyűjtőhelyekkel kapcsolatban az illetékes települési vagy városi hivataltól kaphat felvilágosítást.



Az elem és az akkumulátor nem háztartási hulladék!

Önt törvény kötelezi arra, hogy az elhasználódott elemeket és akkumulátorokat az illetékes települési, illetve városi hivatalok gyűjtőhelyein vagy a forgalmazó szakkereskedésekben adja le.



Made exclusively for: Tchibo GmbH, Überseering 18,
22297 Hamburg, Germany, www.tchibo.hu

Garanciális feltételek

Ezt a terméket a legújabb gyártási eljárásokkal állították elő, és szigorú minőségellenőrzésnek vetették alá. A Tchibo Budapest Kft. (továbbiakban: Forgalmazó) garanciát vállal a termék kifogástalan minőségéért.

Jótállási feltételek:

A Forgalmazó - az egyes tartós fogyasztási cikkekre vonatkozó kötelező jótállásról szóló 151/2003 (IX. 22.) Kormányrendelet alapján - fogyasztói szerződés keretében általa értékesített, jelen jótállási jegyen feltüntetett, új tartós fogyasztási cikkre **3 éves időtartamra kötelező jótállást vállal**. A kötelező jótállás 3 éves időtartama a fogyasztási cikk fogyasztó részére történő átadásával, vagy ha az üzembe helyezést a Forgalmazó, illetve megbízottja végzi, az üzembe helyezése napjával kezdődik. A kötelező jótállás Magyarország közigazgatási területén érvényes.

A jótállási igény **a jótállási jeggyel** érvényesíthető (151/2003. (IX.22.) Kormányrendelet 4. §. (1)). A jótállási jogokat a fogyasztási cikk tulajdonosa érvényesítheti, feltéve, hogy fogyasztónak minősül. (A 2013. évi V. tv. (Ptk.) 8:1. § 3. pontja értelmében fogyasztó: a szakmája, önálló foglalkozása vagy üzleti tevékenysége körén kívül eljáró természetes személy.)

A 19/2014. (IV.29.) NGM rendelet 3. §-a értelmében, szavatossági igénye érvényesítésekor a szerződés megkötését a fogyasztónak kell bizonyítania. A szerződés megkötését bizonyítottnak kell tekinteni, ha az ellenérték megfizetését igazoló bizonylatot - az általános forgalmi adóról szóló törvény alapján kibocsátott számlát vagy nyugtát - a fogyasztó bemutatja. A Forgalmazó kéri a Tisztelt Vásárlókat, hogy a jótállási igények zökkenőmentes érvényesítése érdekében **az ellenérték megfizetését igazoló bizonylatot** feltétlenül őrizzék meg!

A Forgalmazó kéri továbbá a Vásárlókat, hogy a készülék használatba vétele előtt figyelmesen olvassák végig a használati (kezelési) útmutatót.

A Fogyasztó jótálláson és szavatosságon alapuló jogai: a Polgári Törvénykönyvről szóló 2013. évi V. tv.; az egyes tartós fogyasztási cikkekre vonatkozó kötelező jótállásról szóló 151/2003. (IX. 22.) Korm. rendelet; valamint a fogyasztó és vállalkozás közötti szerződés keretében eladott dolgokra vonatkozó szavatossági és jótállási igények intézésének eljárási szabályairól szóló 19/2014. (IV. 29.) NGM rendelet szabályozza. A jelen jótállási jegybe foglalt kötelező jótállás a Fogyasztók törvényből eredő szavatossági és egyéb jogait nem érinti.

A Ptk. 6:159. §-a alapján a jogosult kijavítást vagy kicserélést igényelhet, kivéve, ha a választott kellékszavatossági jog teljesítése lehetetlen, vagy ha az a

kötelezettnek - másik kellékszavatossági igény teljesítésével összehasonlítva - aránytalan többletköltséget eredményezne, figyelembe véve a szolgáltatás hibátlan állapotban képviselt értékét, a szerződésszegés súlyát és a kellékszavatossági jog teljesítésével a jogosultnak okozott érdeksérelmet; vagy az ellenszolgáltatás arányos leszállítását igényelheti, a hibát a kötelezett költségére maga kijavíthatja vagy mással kijavíttathatja, vagy a szerződéstől elállhat, ha a kötelezett a kijavítást vagy a kicserélést nem vállalta, e kötelezettségének - a dolog tulajdonságaira és a jogosult által elvárható rendeltetésére figyelemmel megfelelő határidőn belül, a jogosult érdekeit kímélve - nem tud eleget tenni, vagy ha a jogosultnak a kijavításhoz vagy kicseréléshez fűződő érdeke megszűnt. Jelentéktelen hiba miatt elállásnak nincs helye.

A 151/2003 (IX.22.) Kormányrendelet 7. §-a szerint, ha a fogyasztó a fogyasztási cikk meghibásodása miatt a vásárlástól (üzembe helyezéstől) számított három munkanapon belül érvényesít csereigényt, a vállalkozás nem hivatkozhat a Polgári Törvénykönyvről szóló 2013. évi V. törvény 6:159. § (2) bekezdés a) pontja értelmében aránytalan többletköltségre, hanem köteles a fogyasztási cikket kicserélni, feltéve, hogy a meghibásodás a rendeltetésszerű használatot akadályozza. A fogyasztónak a jótálláson alapuló igénye érvényesítésével kapcsolatos nyilatkozatát a forgalmazóhoz kell intéznie.

A nem rendeltetésszerű használat elkerülése érdekében a termékhez használati (kezelési) útmutatót mellékelünk. Kérjük, hogy az abban foglaltakat, saját érdekében tartsa be, mert a használati útmutatótól eltérő használat, kezelés folytán

bekövetkezett hiba esetén a készülékért jótállást nem vállalunk. Nem vonatkozik a jótállás a kopásnak kitett részekre, a vízkő okozta károkra és a felhasználásra kerülő anyagokra sem. A kötelező jótállás megszűnését eredményezi a szakszerűtlen szerelés és üzembe helyezés, a jótállási időn belül történő illetéktelen beavatkozás.

A jelen jótállás nem korlátozza a törvényben előírt szavatossági jogokat.

Jótállási jegy

Kérjük, a jótállási jegyet nyomtatott betűkkel töltsse ki!

Termék megnevezése

Jótállás kezdete

Gyártó:

Tchibo GmbH
Überseering 18
22297 Hamburg
NÉMETORSZÁG

Importőr:

Tchibo GmbH
Überseering 18
22297 Hamburg
NÉMETORSZÁG

Forgalmazó:

Tchibo Budapest Kft.
2040 Budaörs
Neumann János u. 1.
MAGYARORSZÁG

**Cikkszám:
379 809**
