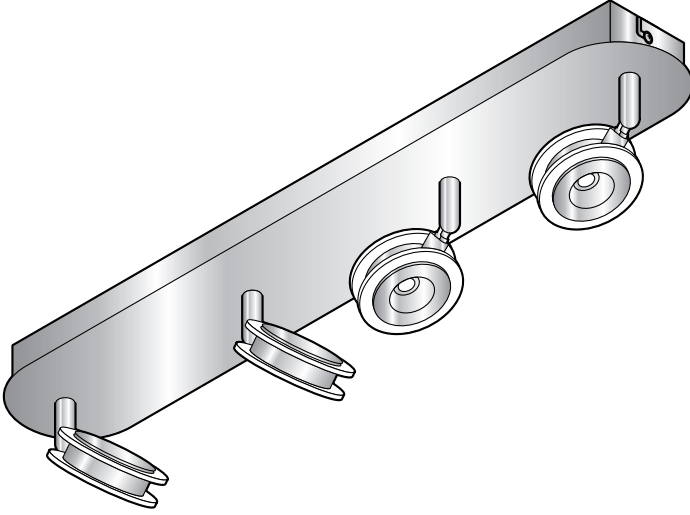


LED spot lamba



Değerli Müşterimiz!

Yeni spot lambanızın 4 LED spotu esnek şekilde ayarlanabilir, bu sayede istediğiniz noktayı aydınlayabilirsiniz.

Sabit entegre edilmiş LED'ler sadece aşırı uzun ömürlü olmakla kalmaz, aynı zamanda da özellikle tasarrufludurlar.

Yeni spot lambanızın karartma kademesi fonksiyonu sayesinde ışık yoğunluğunu, piyasada bulunan her lamba şalteriyle 3 kademe ayarlayabilirsiniz.

Yeni spot lambanızı güle güle kullanın.

Bu kılavuza dair

Bu ürün çeşitli emniyet tertibatlarına sahiptir. Yine de güvenlik uyarılarını dikkatle okuyun. Kaza sonucu ortaya çıkabilecek yaralanmaları ve hasarları önlemek için ürünü yalnızca bu kullanım kılavuzunda belirtildiği şekilde kullanın.

Gerektiğinde tekrar okumak üzere bu kılavuzu saklayın.

Bu ürün başkasına devredildiğinde, bu kılavuz da beraberinde verilmelidir.

Kullanım kılavuzundaki işaretler:



Bu işaret sizi yaralanma tehlikelerine karşı uyarır.



Bu işaret, elektriğin neden olabileceği yaralanma tehlikelerine karşı uyarır.

TEHLİKE sözcüğü, olası ciddi yaralanmalara ve hayati tehlikeye karşı uyarır.

UYARI sözcüğü, olası yaralanmalara ve ciddi maddi hasarlara karşı uyarır.

DİKKAT sözcüğü, olası hafif yaralanmalara ya da hasarlara karşı uyarır.



Ek bilgiler bu işaretle gösterilmiştir.

Güvenlik uyarıları



Kullanım amacı

Lamba, evlerde kullanım amaçlı tasarlanmıştır ve ticari amaçlar için uygun değildir.



Lamba, kuru iç mekanlar için tasarlanmıştır ve açık havada kullanılamaz.

Çocuklar için TEHLİKE

- Çocukları ambalaj malzemesinden ve küçük parçalardan uzak tutun. Aksi takdirde boğulma tehlikesi vardır!

Elektriğin sebep olabileceği TEHLİKELER

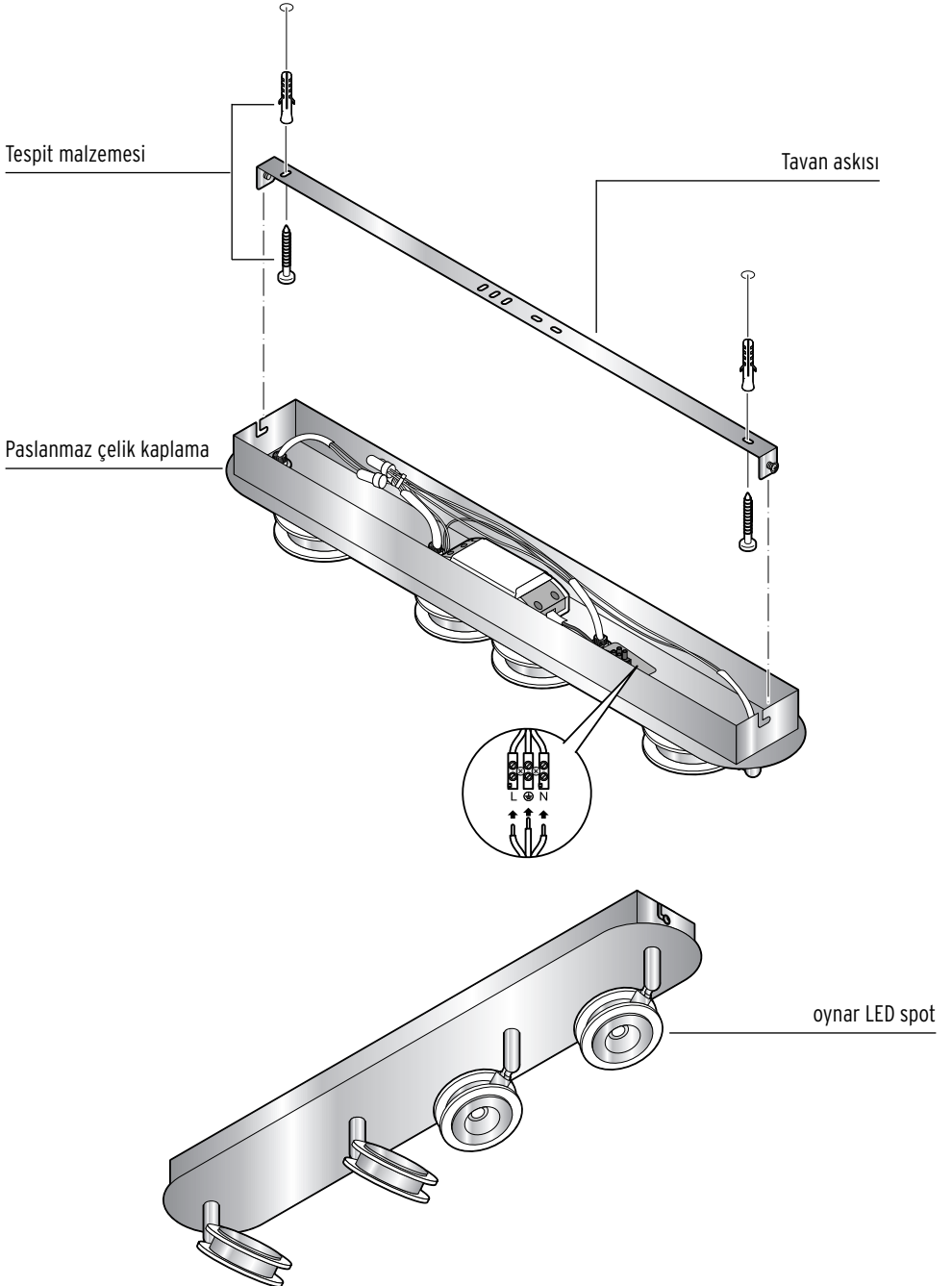
- **Lambanın elektrik bağlantısı uzman bir elektrik teknisyeni tarafından yapılmalıdır. Ayrıca elektrik kurulumu ile ilgili yerel yönetmelikler dikkate alınmalıdır. (Bu işlem esnasında VDE 0100 kurulum talimatlarına uyulmalıdır.)**
- Lamba, iletken bir zemine yerleştirilmemelidir.
- Lamba, patlama tehlikesi olan kapalı mekanlarda kullanılmamalıdır.
- Lamba, suyla veya başka sıvılarla temas etmemelidir, aksi takdirde elektrik çarpması riski söz konusudur.
- Elektrik bağlantısı yapılmadan önce sigorta veya elektrik akımı kapatılmalıdır. Aksi takdirde elektrik çarpması tehlikesi söz konusudur!
- Delik açacağınız yerden boruların veya elektrik hatlarının geçmediğinden emin olun!

- Bağlantı kablosunda veya başka parçalarda hasar varsa, lambayı elektrik şebekesine bağlamayın.
- Lamba sadece lambanın „Teknik bilgileri“ ile uyumlu olan bir elektrik hattına bağlanabilir.
- Takılmış olan LED'ler değiştirilemez ve değiştirilmemelidir. LED'ler arızalıysa bütün lamba değiştirilmelidir.
- Lambada veya elektrik kablosunda herhangi bir değişiklik yapmayın. Lambada yapılması gereken onarımları sadece yetkili bir servise veya servis merkezimize yaptırın.

DİKKAT - Hafif yaralanma ve maddi hasar tehlikesi

- Lambayı harici bir dimer ile bağlamayın, bu şekilde elektronik hasar görebilir.
- Ambalaj içinde bulunan dübel ve civatalar sağlam tavanlar için uygundur. Montaj etmeden önce, mağazadan tavanınız veya duvarınız için uygun montaj malzemesi hakkında bilgi alın ve gerekirse değiştirin.
- Temizleme için sert kimyasallar, tahriş edici ya da aşındırıcı temizlik maddeleri kullanılmamalıdır.

Genel bakış (ambalaj içeriği)



Montajı hazırlama

Ambalajdan çıkarma



Çocuklar için TEHLİKE -
Boğulma/yutma sonucu
ölüm tehlikesi

- Çocukları ambalaj malzemesinden uzak tutun. Ambalajı derhal imha edin. Küçük parçaları da çocukların ulaşamayacağı yerlerde saklayın.

1. Tüm ambalaj malzemesini atın.
Bu esnada yanlışlıkla montaj malzemelerini de atmamaya dikkat edin.
2. Lambada hasar olup olmadığını ve tüm parçaların mevcut olup olmadığını kontrol edin.

Delinecek yerleri işaretleme ve aydınlatma tutucusunu monte etme



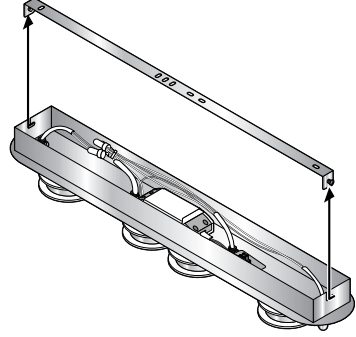
TEHLİKE - Elektrik çarpması sonucu ölüm tehlikesi

- Elektrik bağlantısı yapılmadan önce sigorta veya elektrik akımı kapatılmalıdır.
- Delik açacağınız yerden boruların veya elektrik hatlarının geçmediğinden emin olun.

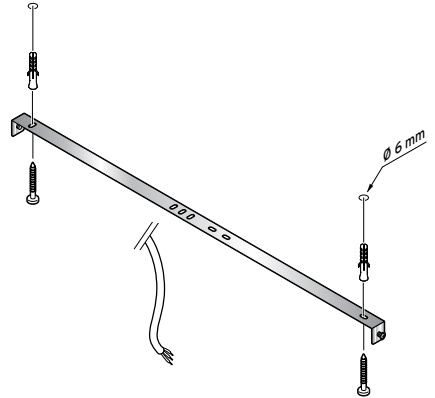
DİKKAT - Maddi hasar tehlikesi var

- Ambalaj içinde bulunan dübel ve cıvatalar sağlam tavanlar için uygundur. Montaj etmeden önce, mağazadan tavanınız veya duvarınız için uygun montaj malzemesi hakkında bilgi alın ve gerekirse değiştirin.

1. Tavan askısını paslanmaz çelik kapağa sabitleyen yan sabitleme cıvatalarını, tavan askısının çıkarılabileceği kadar sökün.



2. Tavan askısı aracılığıyla deleceğiniz yerleri işaretleyin.
3. Dübellere için delikleri delin ve tavan askısını dübellere ve vidalar ile tavana sabitleyin.



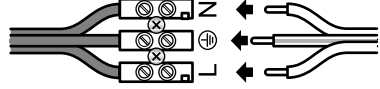
Elektrik bağlantısı - Sadece uzman teknisyenler için



TEHLİKE - Elektrik çarpması sonucu ölüm tehlikesi

- **Lambanın elektrik bağlantısı uzman bir elektrik teknisyeni tarafından yapılmalıdır. Ayrıca elektrik kurulumu ile ilgili yerel yönetmelikler dikkate alınmalıdır. (Bu işlem esnasında VDE 0100 kurulum talimatlarına uyulmalıdır.)**
- Elektrik bağlantısı yapılmadan önce sigorta veya elektrik akımı kapatılmalıdır.

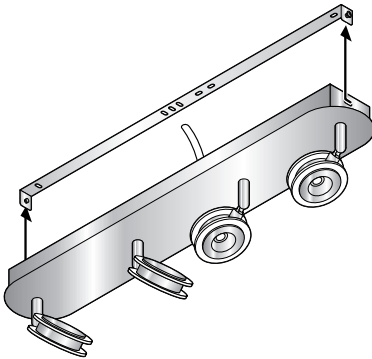
- ▷ Elektrik hattını ve koruyucu hat bağlantısını bir uzman tarafından bunun için tasarlanmış olan kısaçaklarla bağlatın.



Montaj

Paslanmaz çelik kaplamayı sabitleme

1. Paslanmaz çelik kapağı, tavan askısının hafifçe içeri sıkılmış her iki sabitleme civatasının üzerine itin.



2. Sabitleme civatalarını sıkın.

Lambayı açma



TEHLİKE - Elektrik çarpması sonucu ölüm tehlikesi

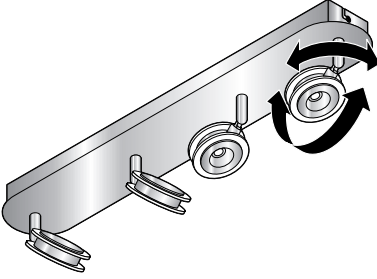
- Ancak tüm montaj adımlarını tamamladıktan sonra sigortayı açın veya elektrik hattına tekrar gerilim sağlayın.

- ▷ Sigortayı açın veya elektrik hattına tekrar gerilim sağlayın.
- ▷ Lambanın doğru şekilde bağlanıp bağlanmadığını kontrol etmek için lamba şalterine basın (ayrıca bkz. bölüm „Kullanım“, alt bölüm „Karartma kademesi fonksiyonu“).

Kullanım

LED spotlarını yerleştirme

- ▷ LED spotların yönü değiştirilebilir ya da döndürülebilir.



Karartma kademesi fonksiyonu

Lamba 3 kademe de karartılabilir, ancak harici bir kademe li dimer ile kullanılamaz.

Lamba şalteri ...

- ... 1x açma/kapama: % 100 ışık
... 2x açma/kapama: % 50 ışık
... 3x açma/kapama: % 25 ışık
... 4x açma/kapama: Lamba kapalı

Temizleme



TEHLİKE - Elektrik çarpması sonucu ölüm tehlikesi


- Lambanın bakımı yalnızca dış yüzeyiyle sınırlıdır. Akım ileten parçalara nem girmemesine dikkat edin.

DİKKAT - Maddi hasar tehlikesi var

- Temizleme için sert kimyasallar, tahriş edici ya da aşındırıcı temizlik maddeleri kullanılmamalıdır.

1. Lambayı kapatın ve tüm parçaların yeterince soğumasını bekleyin.
2. Lambanın tüm parçalarını kuru bir bezle temizleyin.

Teknik bilgiler

Model:	54841
Ürün numarası:	362 064
Ölçüler:	yakl. 615 x 100 mm (UxG)
Şebeke gerilimi:	220-240 V ~ 50/60 Hz
Koruma sınıfı:	I 
Ampul:	LED (4x 3 W; maks. 13,3 W, değiştirilemez)
Ortam sıcaklığı:	+10 ila +40 °C

Ürün geliřtirmeleri çerçevesinde üründe teknik ve dizayn deęiřiklięi yapma hakkımız saklıdır.



İmha etme

Ürün, ambalajı ve içinde kullanılan ampuller tekrar kullanılabilen deęerli malzemelerden üretilmiřtir. Tekrar kullanım sayesinde atıklar azalır ve çevre korunur.

Ambalajı malzeme türüne göre imha edin. Bunun için bölgenizdeki kağıt, mukavva ve hafif ambalaj toplama merkezlerinin sunduęu imkanlardan faydalanabilirsiniz.



Bu sembole iřaretlenen **cihazlar**, ev atıkları ile birlikte atılmamalıdır!

Yasalara göre atık cihazlarınızı, ev çöpünden ayrı atmak zorundasınız. Atık cihazları ücretsiz olarak geri alan toplama merkezleri hakkında bilgi için baęlı bulunduęunuz belediyeye danıřa- bilirsiniz.

Üretici :
Edi Light, Heiligkreuz 22, 6136 Pill, Austria

Ürün numarası: 362 064