




# Ébresztőóra



## Használati útmutató

## **Kedves Vásárlónk!**

Ez a színes ébresztőóra különösen halk kvarc óraszerkezettel rendelkezik, így nem zavarja gyermekét alvás közben az óra ketyegése.

Figyelmesen olvassa el a biztonsági előírásokat. Az esetleges sérülések és károk elkerülése érdekében csak az útmutatóban leírt módon használja a terméket. Őrizze meg az útmutatót, hogy szükség esetén később ismét át tudja olvasni. Amennyiben megváltik a terméktől, az útmutatót is adja oda az új tulajdonosnak.

Reméljük, hogy gyermeke örömet leli az óra használatában!

**A Tchibo csapata**

# Biztonsági előírások



## Rendeltetés

Az ébresztőóra a pontos idő kijelzésére, továbbá ébresztésre alkalmas. A termék magánjellegű felhasználásra készült, ipari célokra nem alkalmas.

## **VESZÉLY** gyermekek esetében

- Az elemek lenyelése életveszélyes lehet. Ezért tartsa az elemet és a terméket olyan helyen, ahol kisgyermek nem érik el. Egy elem esetleges lenyelése esetén azonnal forduljon orvoshoz.
- Ne hagyja, hogy a csomagolóanyag gyermekek kezébe kerüljön. Többek között fulladásveszély áll fenn!
- Az elemet kizárólag felnőttek helyezhetik be, vagy cserélhetik ki.


## **VIGYÁZAT - sérülésveszély**

- Ha egy elemből kifolyna a sav, kerülje, hogy az bőrrel, szemmel vagy nyálkahártyával érintkezzen. Adott esetben az érintett testfelület azonnal mossa le tiszta vízzel, és forduljon orvoshoz.
- Az elemeket feltölteni, szétszedni, tűzbe dobni vagy rövidre zárni tilos.
- Az elem behelyezése előtt szükség esetén tisztítsa meg az elem és a készülék érintkezőit. Túlhevülés veszélye!

## **FIGYELEM - anyagi károk**

- Óvja az ébresztőórát erős hőmérséklet-ingadozástól, nedvességtől, közvetlen napsütéstől, portól és ütésektől.
- Óvja az elemet túlzott hőtől. Az elhasználódott elemet vegye ki az ébresztőórából. Így elkerülhetőek azok a károk, amelyeket az elemből kifolyt sav okozhat.
- Az ébresztőóra tisztításához ne használjon súroló vagy maró hatású tisztítószeret.

# Termékrajz



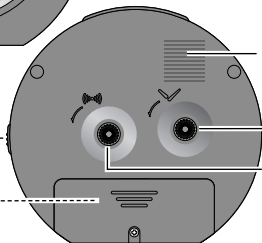
szundi-gomb:  
ébresztés megszakítása  
világítás bekapcsolása

hangszóró

ébresztés  
be-/kikapcsoló gomb

elemtartó

## Hátoldal




hangszóró

pontos idő  
beállító-  
kereke

ébresztési  
idő beállító-  
tökereke

Kép nélkül:  
1 db LR6/1,5 V típusú elem


## Üzembe helyezés/elemcsere




1. Csavarozza ki a csavart, és lefelé tolja le az elemtartó fedelét.
2. Helyezze be az elemet az elemtartóban található ábra alapján. Ügyeljen a helyes polaritásra (+/-).
3. Tolja vissza az elemtartó fedelét, és húzza meg a csavart.

# Használat

## Pontos idő beállítása

- ▷ A pontos idő beállítókerekével  állítsa be a pontos időt. A beállítókereket az óramutató járásával ellentétes irányba tekerje.

## Ébresztési idő beállítása

- ▷ Az ébresztési idő beállítókerekével  állítsa be a kívánt ébresztési időt. A beállítókereket az óramutató járásával ellentétes irányba tekerje.

## Ébresztés be- és kikapcsolása

- ▷ Az ébresztő funkció bekapcsolásához tolja fel az ébresztés be-/kikapcsoló gombot.

A beállított ébresztési időben egy fokozatosan emelkedő hangjelzés hallható. Ha az ébresztést



nem kapcsolja ki, akkor az kb. 40 perc elteltével automatikusan leáll. Az ébresztés 12 óra múlva a beállított időben ismét felhangzik.

- ▷ Az ébresztő funkció kikapcsolásához tolja le az ébresztés be-/kikapcsoló gombot.

### **Ismételt ébresztés**

A beállított ébresztési időben hangjelzés hallható.

- ▷ Nyomja meg az óra tetején található szundi-gombot.

Az ébresztési folyamat kb. 4 percre megszakad, majd újra folytatódik. Az ismételt ébresztés a beállított ébresztési időt követő 40 percen belül többször is megismételhető.

## Hulladékkezelés

Az ébresztőóra, a csomagolás és a mellékelt elem értékes újrahasznosítható anyagokból készültek. Az anyagok újrahasznosítása csökkenti a hulladék mennyiségét és kíméli a környezetet.

A **csomagolóanyagok** eltávolításakor ügyeljen a szelektív hulladékgyűjtésre. Papír, karton és könnyű csomagolóanyagok eltávolításához használja a helyi gyűjtőhelyeket.



Ezzel a jellel ellátott **készülékek** nem kerülhetnek a háztartási hulladékba!

Önt törvény kötelezi arra, hogy régi, nem használatos készülékét a háztartási hulladéktól különválasztva, hulladékgyűjtőben helyezze el. Régi készülékeket díjmentesen átvevő hulladékgyűjtőkkel kapcsolatban az illetékes települési vagy városi hivataltól kaphat felvilágosítást.



**Az elem és az akkumulátor** nem háztartási hulladék!

A hatályos rendelkezéseknek megfelelően, az elhasználódott elemeket és akkumulátorokat az illetékes települési, illetve városi hivatalok gyűjtőhelyein vagy a forgalmazó szakkereskedésekben tudja leadni.

**Pb**  
**Cd**  
**Hg**

Az elemek és az akkumulátorok, melyek ezekkel a jelekkel vannak ellátva, többek között az alábbi káros anyagokat tartalmazták:

Pb = ólom, Cd = kadmium, Hg = higany.

## Műszaki adatok

Modell:	291 811 (dínós) 291 812 (lovas)
Áramellátás:	1 db LR6/1,5 V típusú elem
Környezeti hőmérséklet:	+10 és +40 °C között

Fenntartjuk magunknak a jogot, hogy a termékfejlesztés során műszaki és optikai változtatásokat hajtsunk végre az árucikken.

Made exclusively for:  
Tchibo GmbH, Überseering 18,  
22297 Hamburg, Germany  
[www.tchibo.hu](http://www.tchibo.hu)



---

<b>Cikkszám:</b>	<b>HU 291 811 (dínós)</b> <b>HU 291 812 (lovas)</b>
------------------	--

---