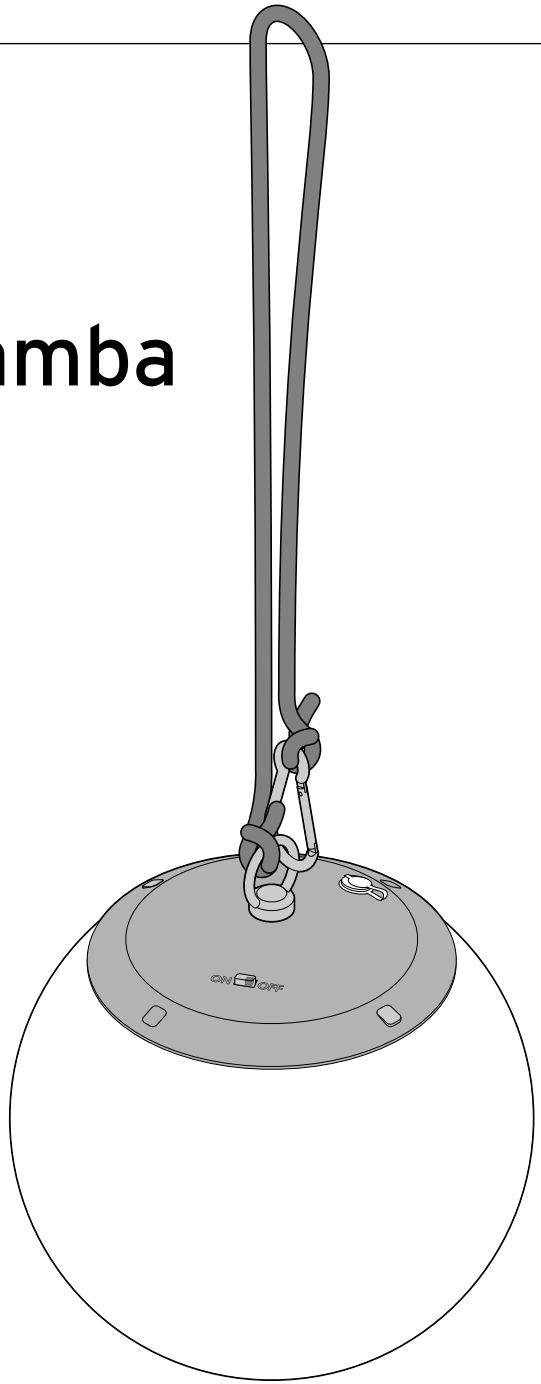




LED top lamba



tr Kullanım Kılavuzu ve Garanti Bilgileri

Tchibo GmbH D-22290 Hamburg • 95327AB3X2VIII • 2018-01

Değerli Müşterimiz!

Bahçe partileri ya da kamp yapılan hafta sonları için mükemmel: Yeni LED top lambanız yansıma yapmadan parlak ışık verir. Şarjlı pille çalışır ve bu şekilde her yerde kullanılabilir. Birlikte teslim edilen kordonuyla kolayca asılabilir.

Yeni top lambanızla iyi yazlar geçirmenizi dileriz.

Tchibo Ekibiniz



www.tchibo.com.tr/kilavuzlar

İçindekiler

- | | | | |
|----------|--------------------------------------|-----------|-------------------------|
| 3 | Bu kılavuza dair | 9 | İmha etme |
| 3 | Güvenlik uyarıları | 10 | Garanti şartları |
| 5 | Genel bakış (ambalaj içeriği) | 11 | Teknik destek |
| 5 | Asma | | |
| 6 | Kullanım | | |
| 7 | Temizleme | | |
| 8 | Teknik bilgiler | | |
-

Bu kılavuza dair

Güvenlik uyarılarını dikkatle okuyun. Kaza sonucu yaralanmaları ve hasarları önlemek için ürünü yalnızca bu kullanım kılavuzunda belirttiği şekilde kullanın.

Gerektiğinde tekrar okumak üzere bu kılavuzu saklayın.

Bu ürün başkasına devredildiğinde, bu kılavuz da beraberinde verilmelidir.

Kullanım kılavuzundaki işaretler:



Bu işaret sizi yaralanma tehlikelerine karşı uyarır.



Bu işaret, elektriğin neden olabileceği yaralanma tehlikelerine karşı uyarır.

TEHLİKE sözcüğü, olası ciddi yaralanmalara ve hayati tehlikeye karşı uyarır.

UYARI sözcüğü, olası yaralanmalara ve ciddi maddi hasarlara karşı uyarır.

DİKKAT sözcüğü, olası hafif yaralanmalara ya da hasarlara karşı uyarır.



Ek bilgiler bu işaretle gösterilmiştir.

Güvenlik uyarıları



Çocuklar için TEHLİKE

- Çocuklar, elektrikli cihazların hatalı kullanılması sonucu oluşabilecek tehlikeleri fark edemez. Bu yüzden çocukları üründen uzak tutun.
- Çocukları ambalaj malzemesinden uzak tutun. Aksi takdirde boğulma tehlikesi vardır!

Yaralanma UYARISI

- Lambanın içindeki LED'ler son derece parlaktır. Lamba siperini çıkarmayın ve LED'lere doğrudan bakmayın.

Elektriğin sebep olabileceği TEHLİKELER

- Elektrik adaptörü sıçrama suyuna karşı korumalıdır. Ancak şiddetli yağmura ve akan suya karşı korunmalıdır.

Ürün suda asla çalıştırılmamalıdır.

Bu şekilde anında kısa devre yapar ve elektrik çarpması tehlikesi söz konusu olur. Bu nedenle elektrik adaptörünü su birikintilerinin oluşabileceği su kaynaklarına ya da çukurlara yerleştirmeyin.

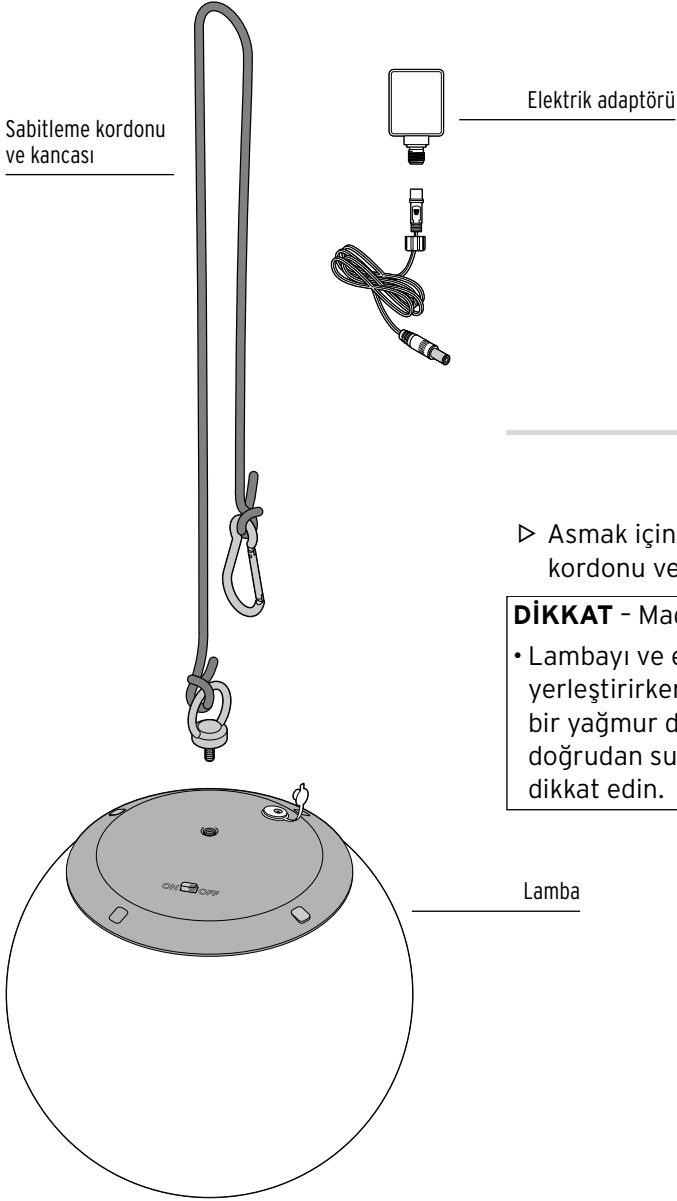
- Dış mekanda sadece bunun için izin verilen prizler ve gerekirse uzatma kabloları kullanın. Bağlantı yerlerini su birikintilerinden koruyun.
- Elektrik adaptörünü sadece bağlantısı talimatlara uygun olarak yapılmış ve adaptörün teknik bilgilerindeki şebeke gerilimi ile aynı gerilime sahip olan bir prize takın.
- Ürün sadece birlikte teslim edilen elektrik adaptörüyle şarj edilmelidir.

- Elektrik adaptörünü şu durumlarda prizden çekin:
... işletim sırasında arızalar ortaya çıkarsa,
... fırtınalı havada,
... lamba gözetiminiz altında olmayacaksa,
... ürünü temizlemeden önce.
Elektrik adaptöründen değil, daima fişten tutarak çekin.
- Bağlantı kablosu bükülmemeli veya sıkışmamalıdır. Bağlantı kablosu sıcak yüzeylerden ve keskin kenarlardan uzak tutulmalıdır.
- Üründe, bağlantı kablosunda ya da elektrik adaptöründe gözle görülür hasarlar varsa ürünü çalıştırmayın.
- Üründe herhangi bir değişiklik yapmayın. Bağlantı kablosunu da kendiniz değiştirmeyin. Üründe yapılması gereken onarımları sadece yetkili bir servise veya servis merkezine yaptırın.

DİKKAT - Maddi hasar tehlikesi var

- Şarjlı piller sabit şekilde takılmış olup değiştirilemez ve değiştirilmemelidir. Şarjlı pillerde hasarlar mevcutsa servis merkezine danışın.
- Işıklı diyotların uzun kullanım ömürleri nedeniyle değiştirilmeleri gerekmez. LED'ler değiştirilemez ve değiştirilmemelidir.
- Lambayı harici bir kısma düğmesine bağlamayın, bu şekilde elektronik hasar görebilir.
- Lamba, kilitli bağlantı yuvasında ya da bağlı elektrik adaptöründe sıçrama suyuna karşı korumalıdır, ancak su geçirmez özelliği yoktur. Ürünü şiddetli yağmura ve su birikintilerine karşı koruyun ve suya ya da diğer sıvılara daldırmayın.
- Aşırı soğuktan veya sıcaklıktan, doğrudan güneş ışığından, mekanik titreşimlerden ya da darbelerden sakının.
- Ürünü temizlemek için aşındırıcı temizleme maddeleri, ispirto, eriyik vs. kullanmayın.

Genel bakış (ambalaj içeriđi)



Asma

- ▷ Asmak için birlikte teslim edilen kordonu ve kancayı kullanın.

DIKKAT - Maddi hasar tehlikesi var

- Lambayı ve elektrik adaptörünü yerleřtirirken, beklenmedik řiddetli bir yağmur durumunda dahi üzerine doğrudan su huzmesi gelmemesine dikkat edin.

Kullanım

Lambayı şarjlı pil işletiminde ya da doğrudan akım şebekesine bağlayarak kullanabilirsiniz.

Şarjlı pilleri yükleme

Bataryanın zarar görmesini önlemek için teslimat esnasında şarj yarıya kadar dolu haldedir. İlk kullanımdan önce bataryaları tam olarak şarj edin.

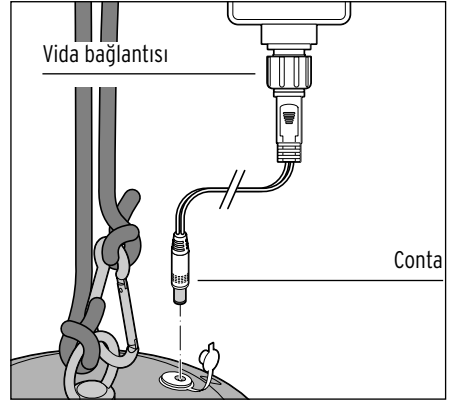


TEHLİKE - Elektrik çarpması sonucu ölüm tehlikesi

- Elektrik adaptörü sıçrama suyuyla karşı korumalıdır. Ancak şiddetli yağmura ve akan suya karşı korunmalıdır. Bu nedenle elektrik adaptörünü su birikintilerinin oluşabileceği su kaynaklarına ya da çukurlara yerleştirmeyin.
- Sıçrama suyu korumasının sağlanması için bağlantı kablosu/elektrik adaptörü bağlantısı sıkıca vidalanmış olmalı ve bağlantı soketindeki conta halkası lambaya doğru şekilde oturmalı, ayrıca hasarsız ve temiz olmalıdır.

DİKKAT - Maddi hasar tehlikesi var

- Lambanın sıçrama suyu koruması sadece kilitli bağlantı yuvası durumunda veya elektrik adaptörü bağlıysa sağlanır. Ardından kapağı daima dikkatli şekilde kapatın.



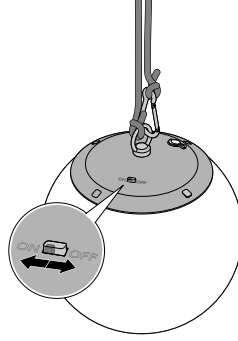
1. Bağlantı yuvasının kapağını açın.
2. Elektrik adaptörünü lambayla ve uygun bir elektrik priziyle bağlayın.
3. Şarjlı piller tamamen yüklendiğinde elektrik adaptörünü elektrik prizinden ve lambanın bağlantı yuvasından ayırabilirsiniz.
4. Sıçrama suyu korumasının muhafaza edilmesi için bağlantı yuvasının kapağını özenli şekilde kapatın.

Şarjlı piller boş durumdayken yükleme süresi yakl. 5,5 saat. Şarjlı piller dolu durumdayken işletim süresi yakl. 12 saat - ayrıca ortam koşullarına da bağlıdır (soğukluk, işletim süresini düşürür).

Lambayı yüklenme sırasında da açarsanız şarj olma süresi buna uygun olarak 10 saate kadar uzar.

- i** Şarjlı pillerin tam kapasitesini mümkün olduğu kadar uzun bir süre muhafaza edebilmek için şarjlı pilleri, kullanılmadığı zamanlarda da 2 ayda bir defa tamamen şarj edin.
- Şarjlı pillerin kapasitesi, en iyi normal oda sıcaklığında korunur. Isı ne kadar düşük olursa, çalma süresi o kadar kısa olur.

Açma ve kapama



Lambayı açıp kapatmak için şalteri **ON** veya **OFF** konumuna alın.

Temizleme



TEHLİKE - Elektrik çarpması sonucu ölüm tehlikesi

- Cihazı temizlemeye başlamadan önce elektrik adaptörünü prizden çekin.
- Elektrik adaptörünü ve lambayı suya batırmayın.

DİKKAT - Maddi hasar tehlikesi var

- Temizleme için sert kimyasallar, tahriş edici ya da aşındırıcı temizlik maddeleri kullanılmamalıdır.
- ▷ Gerektiğinde lamba siperini nemli bir bezle temizleyin.

Teknik bilgiler

Model:	358 942
Elektrik adaptörü	Giriş : 220-240 V ~ 50/60 Hz Çıkış: 5 V --- 2,2 A \ominus \oplus 11 W Koruma sınıfı: II \square Koruma türü: IP44
Şarjlı piller:	2 adet Li-Ion ICR(18650)/3,7 V --- /2200 mAh
Lamba:	Koruma sınıfı: III \diamond Güç: maks. 3 W Koruma türü: IPX4 Toplam güç: maks. 12,5 W
Ortam sıcaklığı:	-10 ila +40 °C
Tchibo için özel olarak üretilmiştir:	Tchibo GmbH, Überseering 18, 22297 Hamburg, Germany, www.tchibo.com.tr
Ürün geliştirmeleri çerçevesinde üründe teknik ve dizayn değişikliği yapma hakkımız saklıdır.	



İmha etme

Bu ürün, ambalajı ve içinde kullanılan pil, tekrar kullanılabilen değerli malzemelerden üretilmiştir. Tekrar kullanım sayesinde atıklar azalır ve çevre korunur.

Ambalajı malzeme türüne göre imha edin. Bunun için bölgenizdeki kağıt, mukavva ve hafif ambalaj toplama merkezlerinin sunduğu imkanlardan faydalanabilirsiniz.



Bu sembolle işaretlenen **cihazlar** ve **boş şarjlı piller/piller** ev atıkları ile birlikte atılmamalıdır!



Yasal olarak eski cihazları evsel atıklardan ayrı şekilde imha etmekle ve aynı şekilde **boş şarjlı pilleri/pilleri** beldenizdeki veya belediyenizdeki bir toplama yerine ya da pil satan yerlerdeki toplama kaplarına bırakmakla yükümlüsünüz.

Dikkat! Bu cihaz, güvenlik nedenlerinden dolayı sabit olarak takılı olan ve muhafazası kırılmadan çıkarılamayan şarjlı piller içerir. Usulüne uygun olmayan biçimde sökme bir güvenlik riski oluşturur. Bundan dolayı cihazı açılmamış şekilde, cihaz ve şarjlı pilleri usulüne uygun şekilde imha eden toplama yerine teslim edin.

Atık cihazları ücretsiz olarak geri alan toplama merkezleri hakkında bilgi için bağlı bulunduğunuz belediyeye danışabilirsiniz.

Bilgi

T.C. Sanayi ve Ticaret Bakanlığı tarafından yayınlanan “Sanayi Mallarının Satış Sonrası Hizmetleri Hakkında Yönetmelik” gereği ürünümüzün Garanti Belgesiyle birlikte satılma zorunluluğu **bulunmamaktadır**. Sadece Tchibo Dünyasına Özel satın almış olduğunuz ürün 3 yıl boyunca Tchibo tarafından garanti kapsamına alınmıştır.

Ürününüzü iyi günlerde kullanmanız dileğiyle.
Tchibo Türkiye

Garanti şartları

1. Garanti süresi, malın teslim tarihinden itibaren başlar ve 3 yıldır.
2. Malın bütün parçaları dahil olmak üzere tamamı Firmamızın garantisi kapsamındadır.
3. Malın garanti süresi içinde arızalanması durumunda, tamirde geçen süre garanti süresine eklenir. Malın tamir süresi en fazla 20 iş günüdür. Bu süre, mala ilişkin arızanın malın servis istasyonuna, servis istasyonunun olmaması durumunda, malın satıcısı, bayii, acentası, temsilciliği, ithalatçısı veya imalatçısı-üreticisinden birisine bildirim tarihinden itibaren başlar. Malın arızasının 10 iş günü içerisinde giderilmemesi halinde, imalatçı-üretici veya ithalatçı; malın tamiri tamamlanmaya kadar, benzer özelliklere sahip başka bir malı tüketicinin kullanımına tahsis etmek zorundadır.
4. Malın garanti süresi içerisinde, gerek malzeme ve işçilik, gerekse montaj hatalarından dolayı arızalanması halinde, işçilik masrafı, değiştirilen parça bedeli ya da başka herhangi bir ad altında hiçbir ücret talep etmeksizin tamiri yapılacaktır.
5. Tüketicinin onarım hakkını kullanmasına rağmen malın: Teslim edildiği tarihinden itibaren, belirlenen garanti süresi içinde kalmak kaydıyla, bir yıl içerisinde en az dört defa veya belirlenen garanti süresi içerisinde altı defa arızalanmasının yanı sıra, bu arızaların maldan yararlanmamayı sürekli kılması, tamiri için gereken azami sürenin aşılması, Firmanın servis istasyonunun, servis istasyonunun mevcut olmaması halinde sırayla satıcısı, bayii, acentası, temsilciliği, ithalatçısı veya imalatçı-üreticisinden birisinin düzenleyeceği raporla arızanın tamirinin mümkün bulunmadığının belirlenmesi, durumlarında, malın ücretsiz olarak değiştirilmesini, bedel iadesi veya ayıp oranında bedel indirimini talep edebilir.
6. Malın kullanma kılavuzunda yer alan hususlara aykırı kullanılmasından kaynaklanan arızalar garanti kapsamı dışındadır.

Yasal teminat hakları bu garantiden dolayı kısıtlanmaz

Teknik destek

Ürün ile ilgili her türlü soru ve sorunlarınız için

Tchibo Türkiye

Teknik Destek Hattı



444 2 826

Tchibo Müşteri Hizmetleri
çalışma saatleri hafta içi
09:00 - 19:00
saatleri arasındadır.

Ürün numarası: 358 942

Ürün numarası: 358 942
