



# Venkovní stojací lampa

CS Informace o výrobku a záruka



## Bezpečnostní pokyny

Přečtěte si prosím pozorně bezpečnostní pokyny a používejte výrobek pouze tak, jak je popsáno v tomto návodu, aby nedopatřením nedošlo k poranění a škodám. Uchovejte si tento návod pro pozdější potřebu. Při předávání výrobku s ním současně předejte i tento návod.

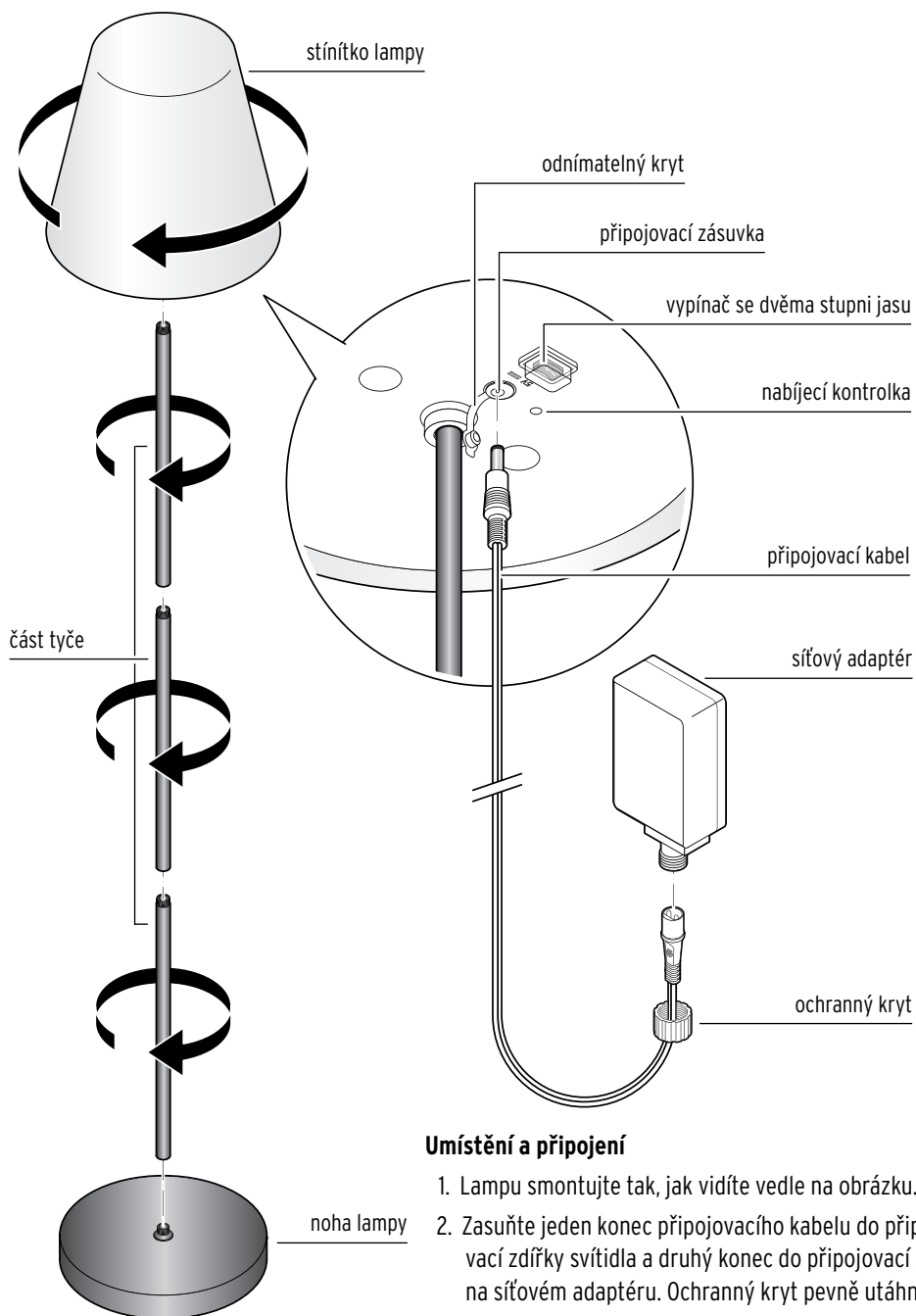
Výrobek je vhodný pouze k dekoraci v soukromých domácnostech a není vhodný jako osvětlení místnosti. Výrobek je konstruován pro použití ve venkovním jako i vnitřním prostředí. Tento výrobek je koncipován pro soukromé použití a není vhodný pro komerční účely.

- Obalový materiál udržujte mimo dosah dětí. Mimo jiné hrozí i nebezpečí udušení!
- Děti nerozpoznají nebezpečí, která mohou vzniknout při neodborné manipulaci s elektrickými přístroji. Proto děti nikdy nenechávejte při používání elektrických přístrojů bez dozoru.
- Tento výrobek je vhodný k používání ve venkovních prostorách a odpovídá stupni krytí IP44. Tento druh krytí znamená ochranu před prachem a stříkající vodou, jako je např. déšť. Výrobek se v žádném případě nesmí používat pod vodou. To by vedlo k okamžitému zkratu a hrozilo by nebezpečí úrazu elektrickým proudem.

- Výrobek připojujte pouze k zásuvkám instalovaných podle předpisů, jejichž síťové napětí odpovídá technickým parametrům síťového adaptéru. LED se smí stmívat výhradně přes lampu samotnou. Výrobek nepřipojujte do zásuvek se stmívačem.
- Nepoužívejte prodlužovací kabel.
- Nejdřív k sobě vždy připojte všechny připojovací zástrčky a připojte připojovací kabel k síťovému adaptéru a teprve potom zasuňte síťový adaptér do zásuvky. Než od sebe odpojíte všechny připojovací zástrčky nebo vytáhnete připojovací kabel ze síťového adaptéru, vždy nejdřív vytáhněte síťový adaptér ze zásuvky.
- Výrobek se nesmí elektricky propojovat s světelnými řetězy ani podobnými výrobky.
- Vytáhněte síťový adaptér ze zásuvky, ...  
... pokud během provozu dojde k poruše,  
... za bouřky a  
... než začnete přístroj čistit.  
Přitom tahejte vždy za síťový adaptér, nikoli za připojovací kabel. Dbejte na to, aby byla zásuvka dobře přístupná, abyste z ní v případě potřeby mohli síťový adaptér rychle vytáhnout.
- Výrobek se smí používat pouze se síťovým adaptérem, který je součástí balení.
- Připojovací kabel nesmí být zlomený ani skřípnutý. Udržujte připojovací kabel v dostatečné vzdálenosti od horkých povrchů a ostrých hran.

- Nevystavujte výrobek otevřenému ohni, vysokým teplotám apod. Hrozí nebezpečí přehřátí, exploze a zkratu.
- Výrobek neuvádějte do provozu, pokud jsou na výrobku samotném, na připojovacím kabelu nebo na síťovém adaptéru viditelná poškození.
- Neprovádějte na výrobku žádné změny. Ani výměnu propojovacích kabelů nebo připojovacího kabelu nesmíte provádět Vy sami. Případné opravy nechávejte provádět v odborných opravárnách nebo v našem servisním centru.
- Připojovací kabel položte tak, aby o něj nemohl nikdo zakopnout. Kabel není vhodný k zahrabání do země a tento způsob instalace není přípustný.
- Výrobek nikdy neumísťujte do prohlubní nebo kotlin, ve kterých se může držet voda.
- Vestavěné LED diody není možné vyměnit, ani se nesmí vyměňovat.
- Akumulátor je pevně zabudován ve stínítku lampy. Není možné jej vyměnit ani se nesmí vyměňovat svépomocí. V případě poškození akumulátoru nebo stínítka lampy výrobek zlikvidujte.
- K čištění nepoužívejte žíraviny ani agresivní nebo abrazivní čisticí prostředky.
- Výrobek je vhodný pro venkovní prostory s teplotou přibližně do -5 °C. Pokud je venku nižší teplota, přeneste jej domů, protože jinak se může poškodit.
- Výrobek neodolává silnému větru, bouři apod.! Pokud se stahuje k bouři nebo začíná foukat silný vítr, výrobek včas demontujte a uchovávejte chráněně.

## Uvedení do provozu



### Umístění a připojení

1. Lampu smontujte tak, jak vidíte vedle na obrázku.
2. Zasuňte jeden konec připojovacího kabelu do připojovací zdířky svítidla a druhý konec do připojovací zdířky na síťovém adaptéru. Ochranný kryt pevně utáhněte.
3. Zasuňte síťový adaptér do zásuvky.

## Zapnutí/vypnutí

Lampa má 2 stupně jasu:

- ▷ Když vypínač posunete ...
  - ... do polohy **I** = tlumené světlo.
  - ... do polohy **II** = jasné světlo.
  - ... do polohy **O**, tak lampu zhasnete.

## Nabíjení akumulátoru

**i** Lampu můžete provozovat v režimu s akumulátorem nebo v přímém připojení k elektrické síti.

- Aby nedošlo k poškození akumulátoru, je při dodání nabitý pouze na polovinu kapacity. Před prvním použitím akumulátor nabijte. Doba nabíjení vybitého akumulátoru je cca 4 hodiny. Doba provozu lampy u nabitého akumulátoru je cca 100 hodin (s tlumeným světlem), resp. cca 4,5 hodiny (s jasným světlem).
- Během procesu nabíjení svítí kontrolka nabíjení červeně. Jakmile bude akumulátor úplně nabitý, kontrolka nabíjení svítí zeleně.
- Lampu můžete zapnout také během nabíjení. V takovém případě to však bude trvat podstatně déle, než akumulátor opět nabije.

### **POZOR** na věcné škody

- Po nabíjení, resp. když vytáhnete připojovací zástrčku z lampy, nasadte vždy ochranný kryt na připojovací zdířku, abyste ji chránili před vlhkostí.

**i** Abyste zachovali plnou kapacitu akumulátoru co možno nejdéle, nabíjejte akumulátor každé dva měsíce do plné kapacity, i když se nepoužívá. Kapacita akumulátoru vydrží nejdéle při normální pokojové teplotě. Čím nižší je teplota, tím více se zkracuje doba provozu. Pokud se stane, že nabíjení nefunguje, vytáhněte na chvíli nabíjecí kabel a zkuste jej znovu připojit.

## Čištění



1. Pokud třeba, odpojte síťový adaptér a připojovací kabel.
2. Očistěte všechny součásti lehce navlhčenou houbou.

## Technické parametry

Model: 368 305

### Síťový adaptér

Vstup: 220-240 V ~ 50/60 Hz

Výstup: 5 V  11 W 2,2 A  
(symbol  znamená jednosměrný proud)

Třída ochrany: II 

Stupeň krytí: IP44

### Lampa

Akumulátor: lithium-polymerový akumulátor, 2500 mAh

Vstup: DC 5 V/1000 mA

Výstup: 3,7 V/450 mA

Doba nabíjení: cca 4 hodiny

Doba provozu (tlumené světlo): cca 100 hodin  
(jasné): cca 4,5 hodin

Osvětlovací prostředky: 9x 0,2 W světelné diody (LED)

Stupeň krytí: IPX4 (chráněné proti stříkající vodě)

Okolní teplota: -5 až +40 °C

Made exclusively for:

Tchibo GmbH, Überseering 18,  
22297 Hamburg, Germany,  
www.tchibo.cz

Za účelem vylepšování výrobku si vyhrazujeme právo technických a vzhledových změn.

## Záruka

Záruku poskytujeme v trvání **3 let** od data prodeje.

Tento výrobek byl vyroben nejnovějšími výrobními postupy a podroben přísné kontrole kvality. Zaručujeme bezvadnou kvalitu tohoto výrobku. Během záruční doby bezplatně odstraníme veškeré materiálové a výrobní vady. Předpokladem pro poskytnutí záruky je předložení účtenky z obchodu Tchibo nebo jednoho z prodejních partnerů autorizovaných společností Tchibo. Tato záruka platí v rámci EU, ve Švýcarsku a v Turecku. Pokud by se proti očekávání vyskytla závada, vyplňte přiložený servisní šek a zašlete jej spolu s kopií účtenky a pečlivě zabaleným výrobkem do našeho servisního centra Tchibo.

Pro bezplatné zaslání výrobku do opravy zavolejte prosím do našeho zákaznického servisu Tchibo nebo výrobek osobně odevzdejte v nejbližší pobočce Tchibo. Záruka se nevztahuje na škody způsobené neodbornou manipulací, na díly podléhající rychlému opotřebení ani na spotřební materiál. Tyto můžete objednat na uvedeném telefonním čísle.

Opravy, na které se záruka nevztahuje, můžete nechat provést na vlastní náklady v servisním centru Tchibo. Tato záruka nijak neomezuje zákonná záruční práva.



## Servisní šek

Šek prosím vyplňte hůlkovým písmem a odešlete jej společně s výrobkem.

Příjmení, jméno \_\_\_\_\_

Ulice a číslo \_\_\_\_\_

PSC, místo \_\_\_\_\_

Země \_\_\_\_\_

Tel. č. (přes den) \_\_\_\_\_

**Pokud se nejedná o opravu ze záruky\*:** (prosím zaškrtněte)

Zašlete mi prosím neopravený výrobek zpět.

Zašlete mi prosím předběžný rozpočet nákladů, pokud vzniknou.

\*Pokud již výrobek není v záruční době a nevztahuje se na něj záruka, hradíte náklady na zaslání výrobku zpět.





Výrobek bude opraven ve zmíněném servisním centru Tchibo. Rychlé zpracování a zaslání výrobku zpět je zajištěno pouze v případě, že výrobek zašlete přímo na adresu servisního centra.

Pokud potřebujete další informace o výrobku, chcete objednat příslušenství nebo máte nějaké dotazy k provádění servisu, zavolejte prosím do našeho **zákaznického servisu Tchibo**. Při dotazech uvádějte vždy číslo výrobku.

---

**Číslo výrobku: 368 305**

---

**TCHIBO REPAIR CENTER SYNERLOGIS**  
**Am Jägersberg 16**  
**24161 Altenholz bei Kiel**  
**NĚMECKO**



**800 090 460**

(zdarma)

pondělí - pátek 8:00 - 20:00 hod.

sobota 8:00 - 16:00 hod.

e-mail: [service@tchibo.cz](mailto:service@tchibo.cz)



## Servisní šek

Šek prosím vyplňte hůlkovým písmem a odešlete jej společně s výrobkem.

---

**Číslo výrobku: 368 305**

---

Chyba/vada

---

---

---

Datum prodeje

Datum/podpis

---

