




LED-es karácsonyfa gyertyák



hu Használati útmutató és jótállási jegy

Tchibo GmbH D-22290 Hamburg · 97433AS6X5XVIII · 2018-04

Tartalom

- 2 Biztonsági előírások**
 - 4 Használat**
 - 4 Elem behelyezése a gyertyába
 - 4 Távirányító aktiválása
 - 5 A LED-es gyertyák be- és kikapcsolása
 - 6 Elemcsere a távirányítóban
 - 7 Műszaki adatok**
 - 8 Hulladékkezelés**
 - 9 Garanciális feltételek**
 - 12 Jótállási jegy**
-

Biztonsági előírások

Figyelmesen olvassa el a biztonsági előírásokat, és az esetleges sérülések és károk elkerülése érdekében csak az útmutatóban leírt módon használja a terméket.

Őrizze meg az útmutatót, hogy szükség esetén később ismét át tudja olvasni.

Amennyiben megváltik a terméktől, az útmutatót is adja oda az új tulajdonosnak.

Rendeltetés

A termék csak díszítésre szolgál, helyiségek megvilágítására nem alkalmas. A termék magánjellegű felhasználásra alkalmas, üzleti célokra nem használható.

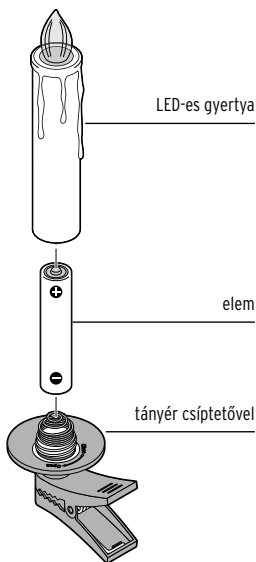
A termék beltéri és kültéri használatra egyaránt alkalmas.

- Nem gyerekjáték! Csak felnőtt felügyelete mellett használható. A gyermekeket tartsa távol a lenyelhető apró részekről és a csomagolóanyagtól - többek között fulladásveszély áll fenn!
- Az elemek lenyelése életveszélyes lehet.
A távirányítóban egy gombelem található. Egy gombelem lenyelése 2 órán belül súlyos, belső marási sérüléseket okozhat és akár halálos kimenetelű lehet. Ezért mind az új, mind a használt elemeket olyan helyen tárolja, ahol gyermekek nem férnek hozzá. Ha az elemtartó nem zár megfelelően, ne használja tovább a távirányítót, és gyermekektől tartsa távol. Egy elem esetleges lenyelése esetén, vagy ha az más módon a szervezetbe került azonnal forduljon orvoshoz.
- Figyelem! A lítium elemek helytelen behelyezés esetén felrobbanhatnak. Ezért a behelyezéskor feltétlenül ügyeljen a helyes polarításra (+/-). Csak azonos típusú, illetve azonos teljesítményű elemeket használjon (lásd „Műszaki adatok”).
- Az elemeket feltölteni, szétszedni, tűzbe dobni vagy rövidre zárni tilos.
- Ha az elemből kifolyyna a sav, kerülje, hogy az bőrrel, szemmel vagy nyálkahártyával érintkezzen. Adott esetben az érintett testfelületet azonnal mossa le tiszta vízzel, és haladéktalanul forduljon orvoshoz.
- Óvja az elemeket túlzott hőtől.
Vegye ki az elhasználódott elemet a termékből. Így elkerülhetőek azok a károk, amelyeket az elemből kifolyt sav okozhat.
- A LED-ek cseréje különösen hosszú élettartamuk miatt nem szükséges. Nem lehet és nem szabad kicserélni őket.
- A gyertyák rögzítéséhez ne túl vékony ágakat válasszon, mert ezek letörhetnek.

Használat

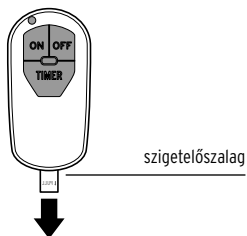
Elem behelyezése a gyertyába


1. Csavarja le a tányért a gyertyáról az **Open** irányába.
2. Helyezze be az elemet az ábrázolt módon. Eközben ügyeljen a helyes polaritásra (+/-).
3. Szorosan csavarja vissza a gyertyára a tányért a **Close** irányába.



Távírányító aktiválása

- ▷ Húzza ki a szigetelőszalagot a távirányító elemtartójából.

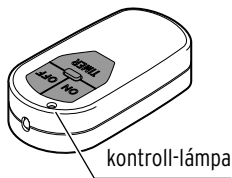




A LED-es gyertyák be- és kikapcsolása

A távirányító hatótávolsága kb. 5 m, és a gyertyákat kb. 50 cm-es sugárban érzékeli.

A távirányítóval be- és kikapcsolhatja a gyertyákat.

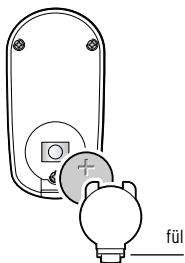


1. Tartsa a távirányítót a gyertyák irányába. Ügyeljen arra, hogy a gyertyák és a távirányító között ne legyenek tárgyak.
2. A LED-es gyertyák bekapcsolásához nyomja meg az **ON** gombot a távirányítón. A távirányító kontroll-lámpája röviden pirosan világít.
3. A LED-es gyertyák kikapcsolásához nyomja meg az **OFF** gombot a távirányítón. A távirányító kontroll-lámpája röviden pirosan világít.

Időzítő funkció aktiválása

Ezzel a funkcióval a LED-es gyertyák automatikusan kapcsolódnak be és ki.

- ▷ Nyomja meg a **TIMER** gombot a távirányítón.
A LED-es gyertyák **6 órára** bekapcsolnak, majd **18 órára** automatikusan kikapcsolnak, ezt követően ismét bekapcsolnak 6 órára és így tovább.
- ▷ Az időzítő funkció kikapcsolásához és a gyertyák idő előtti kikapcsolásához nyomja meg az **OFF** gombot a távirányítón.



Elemcsere a távirányítóban

Ha a gyertyák már nem reagálnak a távirányítóra, ki kell cserélni az elemet. Egy CR2032, 3 V típusú elemre lesz szüksége.

i Ne érintse meg az új elem pusztá kézzel, hanem egy száraz kendővel fogja meg. Az érintkezési felületeken található zsírmaradványok csökkentik az elem élettartamát.

1. Nyomja felfelé az elemtartó fedelén található fület, és emelje le az elemtartó fedelét.
2. Vegye ki az elhasznált elemet, és helyezze be az új elemet. Ügyeljen a helyes polaritásra (+/-). A pozitív pólus (+) mutasson felfelé.
3. Helyezze vissza az elemtartó fedelét. Hallhatóan és érezhetően be kell kattannia.

Műszaki adatok

Modell: 367 499 (10 gyertya)
367 033 (25 gyertya)

Távirányító

Elem: 1 db CR2032, 3 V típusú
Hatótávolság: kb. 5 méter

Gyertyák

Elemek:
367 499: 10 db LR03(AAA)/1,5V típusú
367 033: 25 db LR03(AAA)/1,5V típusú

Izzó: LED
Védelem: IPX4
Üzemidő: kb. 120 óra
(1 készletnyi elemmel)

Környezeti hőmérséklet: -10 és +40 °C között

Made exclusively for: Tchibo GmbH, Überseering 18,
22297 Hamburg, Germany
www.tchibo.hu

Fenntartjuk magunknak a jogot, hogy a termékfejlesztés során műszaki és optikai változtatásokat hajtsunk végre az árucikken.



www.tchibo.hu/utmutatok

Hulladékkezelés

A termék, a csomagolás és a mellékelt elemek értékes újrahasznosítható anyagokból készültek. Az anyagok újrahasznosítása csökkenti a hulladék mennyiségét és kíméli a környezetet.

A **csomagolóanyagok** eltávolításakor ügyeljen a szelektív hulladékgyűjtésre. Papír, karton és könnyű csomagolóanyagok eltávolításához használja a helyi gyűjtőhelyeket.



Ezzel a jellel ellátott **készülékek** nem kerülhetnek a háztartási hulladékba!

Önt törvény kötelezi arra, hogy régi, nem használatos készülékét a háztartási hulladéktól különválasztva, hulladékgyűjtőben helyezze el. Régi készülékeket díjmentesen átvevő gyűjtőhelyekkel kapcsolatban az illetékes települési vagy városi hivataltól kaphat felvilágosítást.



Az elem és az akkumulátor nem háztartási hulladék!

Önt törvény kötelezi arra, hogy az elhasznált elemeket és akkumulátorokat az illetékes települési, illetve városi hivatalok gyűjtőhelyein vagy a forgalmazó szakkereskedésekben adja le.

Garanciális feltételek

Ezt a terméket a legújabb gyártási eljárásokkal állították elő, és szigorú minőségellenőrzésnek vetették alá. A Tchibo Budapest Kft. (továbbiakban: Forgalmazó) garanciát vállal a termék kifogástalan minőségéért.

Jótállási feltételek:

A Forgalmazó - az egyes tartós fogyasztási cikkekre vonatkozó kötelező jótállásról szóló 151/2003 (IX. 22.) Kormányrendelet alapján - fogyasztói szerződés keretében általa értékesített, jelen jótállási jegyen feltüntetett, új tartós fogyasztási cikkre **3 éves időtartamra kötelező jótállást vállal**. A kötelező jótállás 3 éves időtartama a fogyasztási cikk fogyasztó részére történő átadásával, vagy ha az üzembe helyezést a Forgalmazó, illetve megbízottja végzi, az üzembe helyezése napjával kezdődik. A kötelező jótállás Magyarország közigazgatási területén érvényes.

A jótállási igény **a jótállási jeggyel** érvényesíthető (151/2003. (IX.22.) Kormányrendelet 4. §. (1)).

A jótállási jogokat a fogyasztási cikk tulajdonosa érvényesítheti, feltéve, hogy fogyasztónak minősül. (A 2013. évi V. tv. (Ptk.) 8:1. § 3. pontja értelmében fogyasztó: a szakmája, önálló foglalkozása vagy üzleti tevékenysége körén kívül eljáró természetes személy.)

A 19/2014. (IV.29.) NGM rendelet 3. §-a értelmében, szavatossági igénye érvényesítésekor a szerződés megkötését a fogyasztónak kell bizonyítania. A szerződés megkötését bizonyítottnak kell tekinteni, ha az ellenérték megfizetését igazoló bizonylatot - az általános forgalmi adóról szóló törvény alapján kibocsátott számlát vagy nyugtát - a fogyasztó bemutatja. A Forgalmazó kéri a Tisztelt Vásárlókat, hogy a jótállási igények zökkenőmentes érvényesítése érdekében az ellenérték megfizetését igazoló bizonylatot feltétlenül őrizzék meg!

A Forgalmazó kéri továbbá a Vásárlókat, hogy a készülék használatba vétele előtt figyelmesen olvassák végig a használati (kezelési) útmutatót.

A Fogyasztó jótálláson és szavatosságon alapuló jogai: a Polgári Törvénykönyvről szóló 2013. évi V. tv.; az egyes tartós fogyasztási cikkekre vonatkozó kötelező jótállásról szóló 151/2003. (IX. 22.) Kormányrendelet; valamint a fogyasztó és vállalkozás közötti szerződés keretében eladott dolgokra vonatkozó szavatossági és jótállási igények intézésének eljárási szabályairól szóló 19/2014. (IV. 29.) NGM rendelet szabályozza.

A jelen jótállási jegybe foglalt kötelező jótállás a Fogyasztók törvényből eredő szavatossági és egyéb jogait nem érinti.

A Ptk. 6:159. §-a alapján a jogosult kijavítást vagy kicserélést igényelhet, kivéve, ha a választott kellékszavatossági jog teljesítése lehetetlen, vagy ha az a kötelezettnek - másik kellékszavatossági igény teljesítésével összehasonlítva - aránytalan többletköltséget eredményezne, figyelembe véve a szolgáltatás hibátlan állapotban képviselt értékét, a szerződésszegés súlyát és a kellékszavatossági jog teljesítésével a jogosultnak okozott érdeksérelmet; vagy az ellenszolgáltatás arányos leszállítását igényelheti, a hibát a kötelezett költségére maga kijavíthatja vagy mással kijavíttathatja, vagy a szerződéstől elállhat, ha a kötelezett a kijavítást vagy a kicserélést nem vállalta, e kötelezettségének - a dolog tulajdonságaira és a jogosult által elvárható rendeltetésére figyelemmel megfelelő határidőn belül, a jogosult érdekeit kímélve - nem tud eleget tenni, vagy ha a jogosultnak a kijavításhoz vagy kicseréléshez fűződő érdeke megszűnt. Jelentéktelen hiba miatt elállásnak nincs helye.

A 151/2003 (IX.22.) Kormányrendelet 7. §-a szerint, ha a fogyasztó a fogyasztási cikk meghibásodása miatt a vásárlástól (üzembe helyezéstől) számított három munkanapon belül érvényesít csereigényt, a vállalkozás nem hivatkozhat a Polgári Törvénykönyvről szóló 2013. évi V. törvény 6:159. § (2) bekezdés a) pontja értelmében aránytalan többletköltségre, hanem köteles a fogyasztási cikket kicserélni, feltéve, hogy a meghibásodás a rendeltetésszerű használatot akadályozza.

A fogyasztónak a jótálláson alapuló igénye érvényesítésével kapcsolatos nyilatkozatát a forgalmazóhoz kell intéznie.

A nem rendeltetésszerű használat elkerülése érdekében a termékhez használati (kezelési) útmutatót mellékelünk. Kérjük, hogy az abban foglaltakat, saját érdekében tartsa be, mert a használati útmutatótól eltérő használat, kezelés folytán bekövetkezett hiba esetén a készülékért jótállást nem vállalunk. Nem vonatkozik a jótállás a kopásnak kitett részekre, a vízkő okozta károkra és a felhasználásra kerülő anyagokra sem. A kötelező jótállás megszűnését eredményezi a szakszerűtlen szerelés és üzembe helyezés, a jótállási időn belül történő illetéktelen beavatkozás.

A jelen jótállás nem korlátozza a törvényben előírt szavatossági jogokat.

Jótállási jegy

Kérjük, a jótállási jegyet nyomtatott betűkkel töltsse ki!

Termék megnevezése

Jótállás kezdete

Gyártó:

Tchibo GmbH
Überseering 18
22297 Hamburg
NÉMETORSZÁG

Importőr:

Tchibo GmbH
Überseering 18
22297 Hamburg
NÉMETORSZÁG

Forgalmazó:

Tchibo Budapest Kft.
2040 Budaörs
Neumann János u. 1.
MAGYARORSZÁG

Cikkszám: **367 499** 10 gyertya
 367 033 25 gyertya
