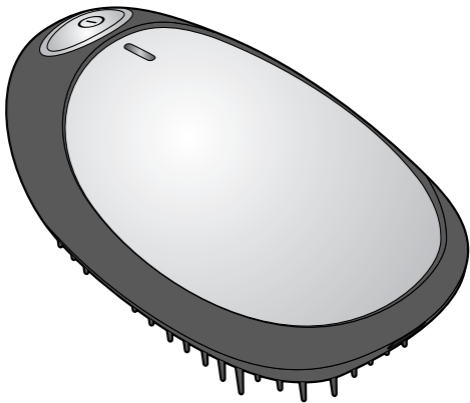


Ionos bontókefe



hu Termékismertető

97326FV05X06VIII · 2018-05 · 365 601

Kedves Vásárlónk!

Új ionos bontókeféje puha műanyag sörtéivel lágyan fésüli haját, és hatékonyan bontja ki az összegubancolódott tincseket is. Amikor az ionfunkció be van kapcsolva, a bontókefe negatív ionokat hoz létre. A negatív ionok megakadályozzák, hogy a haj statikusan feltöltődjön és szétálljon.

Kívánjuk, hogy használja örömmel új hajkefáját!

Biztonsági előírások



Figyelmesen olvassa el a biztonsági előírásokat, és az esetleges sérülések és károk elkerülése érdekében, csak az útmutatóban leírt módon használja a terméket. Őrizze meg az útmutatót, hogy szükség esetén később ismét át tudja olvasni. Amennyiben megválna a terméktől, az útmutatót is adja oda az új tulajdonosnak.

Rendeltetés

- A termék természetes, emberi haj fésüléséhez használható, állati szőrzethez nem alkalmas.
- A termék magánjellegű felhasználásra alkalmas, üzleti célokra nem használható.
- A termék csak száraz belső helyiségekben használható.

VESZÉLY gyermekek esetében

- Ne engedje, hogy a csomagolóanyag gyermekek kezébe kerüljön.
Többek között fulladásveszély áll fenn!
- Az elemek lenyelése életveszélyes lehet.
Egy elem lenyelése 2 órán belül súlyos, belső marási sérüléseket okozhat, és akár halálos kimenetelű lehet.
Ezért az új és a használt elemeket, valamint a terméket olyan helyen tárolja, ahol kisgyermekek nem férnek hozzá. Egy elem esetleges lenyelése esetén, vagy ha az más módon az emberi szervezetbe került, azonnal forduljon orvoshoz.

- Gyerekek nem játszhatnak a készülékkel. A 8 évesnél fiatalabb gyerekeket tartsa távol a terméktől.
- A készüléket 8 évesnél idősebb gyermekek és olyan személyek, akiknek
 - ... fizikai, szellemi vagy érzékeléssel kapcsolatos képességeik korlátozottak, vagy
 - ... akik nem rendelkeznek kellő tapasztalattal és/vagy megfelelő ismeretekkel,
 - ... csak felügyelet mellett vagy csak akkor használhatják,
 - ... ha annak biztonságos használatáról útmutatást kaptak, és
 - ... az abból eredendő lehetséges veszélyeket megértették
- Gyermekek nem végezhetik a készülék tisztítását, kivéve, ha 8 évesnél idősebbek és a folyamat közben felügyelik őket. A készülék karbantartást nem igényel.

VIGYÁZAT - sérülésveszély

- Ha az elemből kifolyna a sav, ne hagyja, hogy az bőrre, szembe vagy nyálkahár-

tyára kerüljön. Adott esetben az érintett testfelületet mossa le tiszta vízzel, és haladéktalanul forduljon orvoshoz.

- A nem újratölthető elemeket tilos tölteni.
- Az elemeket szétszedni, tűzbe dobni vagy rövidre zárni tilos.

FIGYELEM - anyagi károk

- A terméket ne merítse vízbe. Óvja a terméket az ütődéstől, portól, nedvességtől, közvetlen napsugárzástól és szélsőséges hőmérsékletektől.
- Az elemtartóban található csatlakozó kapcsokat rövidre zárni tilos.
- Szükség esetén tisztítsa meg az elemek és a készülék csatlakozási felületeit az elemek behelyezése előtt. Túlhevülés veszélye!
- Vegye ki az elemeket a készülékből, ha azok elhasználódtak, illetve ha hosszabb ideig nem használja a készüléket. Így elkerülhetőek azok a károk, amelyeket az elemből kifolyt sav okozhat.

- Mindig cserélje ki az összes elemet.
Ne használjon egyszerre régi és új, valamint különböző típusú, márkájú vagy kapacitású elemeket.
 - Az elemek behelyezésekor ügyeljen a helyes polaritásra (+/-).
 - A termék tisztításához ne használjon súroló vagy maró hatású szert, illetve kemény kefét és hasonlókat.
-

Műszaki adatok

Modell: 365 601 / Beurer HT 10

Elemek: 2 db LR03(AA)/1,5V

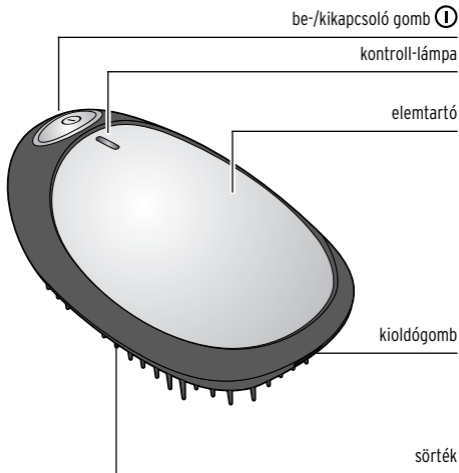
Környezeti
hőmérséklet: -10 és +40 °C között

Gyártó: Beurer GmbH,
Söflinger Str. 218,
89077 Ulm, Germany
www.beurer.de



Fenntartjuk magunknak a jogot, hogy a termékfejlesztés során műszaki és optikai változtatásokat hajtsunk végre az árucikken.

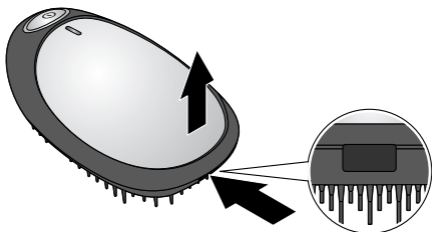
Termékrajz (tartozékok)



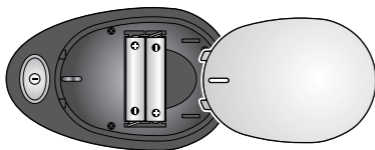
Kép nélkül: 2 db LR03 (AAA), 1,5V típusú elem

Üzembe helyezés/Elemcsere

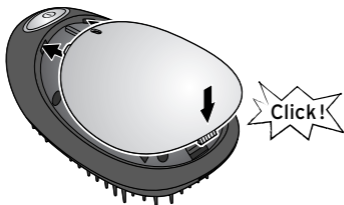
Az elemeket akkor kell kicserélni, ha a kontroll-lámpa a bekapcsoláskor már nem világít.



1. Nyomja meg a kioldógombot, és vegye le az elemtartó fedelét.



2. Helyezze be a mellékelt elemeket az ábrának megfelelően, illetve cserélje ki az elhasznált elemeket újakra. Ügyeljen a helyes polaritásra (+/-).



3. Tolja az elemtartó fedél füleit a burkolat megfelelő nyílásaiba, majd nyomja rá a fedelet, amíg az hallhatóan és érezhetően a helyére nem kattán.
-

Használat

i Az ionizáló funkciót csak száraz hajon használja, mert nedves hajon nem hatásos.

1. Az ionizáló funkció bekapcsolásához nyomja addig a be-/kikapcsoló gombot **ⓘ**, amíg a kontroll-lámpa világítani kezd.
-

Az ionkibocsájtáskor halk hang hallatszik, amely a beépített iongenerátortól származik.

2. Kefélje át haját a tövétől a hajvégekig.
A még puhább hajért többször is fésülje át. A hajvégeken képződött gubancokat úgy fésülje ki, hogy haját megfogva addig keféli a hajvégeket, amíg a csomók ki nem bomlanak.
3. Az ionizáló funkció kikapcsolásához nyomja addig a be-/kikapcsoló gombot **I**, amíg a kontroll-lámpa kialszik.

Tisztítás

Ügyeljen arra, hogy ne kerüljön víz a készülékbe. Ha mégis megtörténne, hagyja teljesen megszáradni a készüléket, mielőtt újra használná.

1. Vegye ki az elemeket a készülékből.
2. Távolítson el minden hajszálat a sörték közül.

3. Tisztítsa meg a bontókefét egy puha, enyhén nedves ruhával. Erős szennyeződésnél egy kevés szappanos oldattal nedvesítse meg a ruhát.
4. Helyezze vissza az elemeket.

Hulladékkezelés

A termék, a csomagolás és a mellékelt elemek értékes, újrahasznosítható anyagokból készültek. Az anyagok újrahasznosítása csökkenti a hulladék mennyiségét és kíméli a környezetet.

A **csomagolóanyagok** eltávolításakor ügyeljen a szelektív hulladékgyűjtésre. Papír, karton és könnyű csomagolóanyagok elhelyezéséhez használja a lakóhelye közelében található gyűjtőhelyeket.



Ezzel a jellel ellátott **készülékek** nem kerülhetnek a háztartási hulladékba!

Önt törvény kötelezi arra, hogy régi, nem használatos készülékét a háztartási hulladéktól különválasztva, hulladékgyűjtőben helyezze el. Régi készülékeket díjmentesen átvevő gyűjtőhelyekkel kapcsolatban az illetékes települési vagy városi hivataltól kaphat felvilágosítást.



Az **elem és az akkumulátor** nem háztartási hulladék!

Önt törvény kötelezi arra, hogy az elhasználódott elemeket és akkumulátorokat az illetékes települési, illetve városi hivatalok gyűjtőhelyein vagy a forgalmazó szakkereskedésekben adja le.

Modell: 365 601 / Beurer HT 10

Gyártó:

Beurer GmbH

Söflinger Str. 218, 89077 Ulm, Germany

www.beurer.com