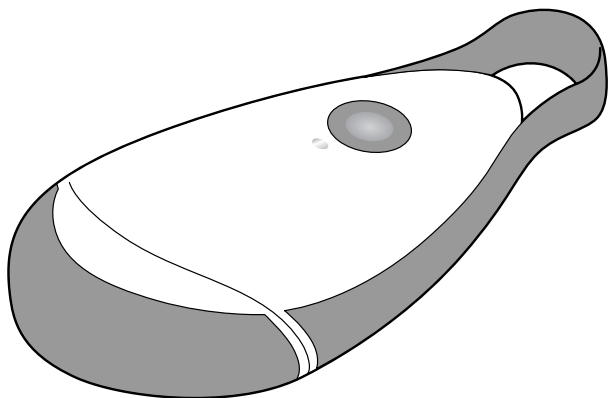


Epilátor



Kedves Vásárlónk!

Új epilátora különböző testrészek alapos és hatékony szőrteletetését teszi lehetővé.

A készülék száraz és nedves bőrön is használható, és a szőrt akár 4 - 6 hétig eltávolítja.

Ergonomikus kialakításának köszönhetően könnyen kezelhető, és a praktikus akasztóval a fürdőszobában felakasztva mindig kézközelben van.

Kívánjuk, legyen öröme a termék használatában!

Tartalom

3	Megjegyzések az útmutatóhoz	12	Tisztítás és tárolás
4	Biztonsági előírások	14	Műszaki adatok
7	Termékrajz (tartozékok)	15	Hulladékkezelés
8	Akkumulátorok feltöltése		
9	Használat		
9	Testrész előkészítése		
9	Epilálás		

Megjegyzések az útmutatóhoz

A termék biztonsági műszaki megoldásokkal rendelkezik. Ennek ellenére olvassa el figyelmesen a biztonsági előírásokat, és az esetleges sérülések és károk elkerülése érdekében, csak az útmutatóban leírt módon használja a terméket.

Őrizze meg az útmutatót, hogy szükség esetén később ismét át tudja olvasni.

Amennyiben megválnak a terméktől, az útmutatót is adja oda az új tulajdonosnak.

Az útmutatóban szereplő jelek:



Ez a jel sérülésveszélyre utal.



Ez a jel az elektromos áram használatából adódó sérülésveszélyre utal.

A **VESZÉLY** szó esetleges súlyos sérülésekre és életveszélyre utal.

A **VIGYÁZAT** szó sérülésekre és súlyos anyagi károokra utal.

A **FIGYELEM** szó könnyebb sérülésekre vagy rongálódásokra utal.



A kiegészítő információkat így jelöljük.



Rendeltetés

- A készüléket a természetes testszőrzet epilálására tervezték. A készüléket állatokon használni tilos. A készülék a kar, láb, hónalj, hát, has és a bikinivonal szőrtelenítésére alkalmas. Az arcon az állon, az orcán, az állkapcsón és az ajak felett használható. Ne szőrtelenítsen az orr feletti területen, és tartsa távol a készüléket a hajtól, a szempilláktól és a szemöldöktől.
- A termék magánjellegű felhasználásra alkalmas, üzleti célokra nem használható.

VESZÉLY gyermekek és készülékek kezelésére korlátozott mértékben képes személyek esetében

- A készüléket nem használhatják gyermekek és olyan személyek, akik fizikai, szellemi vagy érzékeléssel kapcsolatos képességeik miatt, illetve kellő tapasztalat vagy megfelelő ismeretek hiányában nem képesek biztonságosan kezelni azt. Ügyeljen arra, hogy gyermekek ne játsszanak a készülékkel.
- Ne engedje, hogy a csomagolóanyag gyermekek kezébe kerüljön. Többek között fulladásveszély áll fenn!

VESZÉLY elektromos áram következtében

- Az epilátor védett az alacsony nyomású vízszugártól (IPX5), száraz és nedves bőrön, valamint akár a zuhany alatt is használható. Azonban vízbe meríteni nem szabad.
- A hálózati adapter nem rendelkezik sem vízszugár, sem fröccsenő víz elleni védelemmel. A töltés során a hálózati adapter, a csatlakozókábel és a töltőállomás áramütés veszélye miatt nem érintkezhet vízzel. A töltőállomást legalább 1 méteres távolságra helyezze el a fürdőkádtól, a zuhanytól, valamint ne helyezze vízzel töltött mosdókagyló fölé.
- Soha ne fogja meg nedves kézzel a hálózati adaptert, amikor bedugja a csatlakozóaljzatba, illetve kihúzza belőle.

- Ne használja az epilátort, ha magán a készüléken, töltőállomáson, a csatlakozókábelén vagy a hálózati adapteren sérülés látható.
- Húzza ki a hálózati adaptert a csatlakozóaljzathból, ...
... ha nem tölti a készüléket,
... ha atöltés során üzemzavar lép fel,
... vihar esetén.
Mindig a hálózati adaptert húzza, ne a csatlakozókábelt.
- Tartsa távol a csatlakozókábelt a hőforrásoktól és az éles szélektől.
- Először mindig a hálózati adapter csatlakozódugóját dugja be az epilátor aljzatába, és csak ezután csatlakoztassa a hálózati adaptert egy csatlakozóaljzathoz.
- Csak olyan szakszerűen beszerelt csatlakozóaljzathoz csatlakoztassa a hálózati adaptert, amely megfelel az adapter műszaki adataival.
- Az akkumulátorok nem cserélhetők. Ne próbálja meg felnyitni a borítást. Az epilátort ne szerelje jobban szét, mint ahogy azt ebben az útmutatóban szemléltettük. Semmilyen változtatást ne hajtson végre a készüléken. A szükséges javításokat az epilátoron, a töltőállomáson és a hálózati adapteren bízza szakemberre, vagy forduljon a kereskedőhöz. A csatlakozókábel sérülése esetén ki kell cserélni a hálózati adaptert.

VIGYÁZAT - robbanásveszély

- Az epilátorban akkumulátorok találhatóak. Tűzbe dobni tilos.

VIGYÁZAT - sérülésveszély

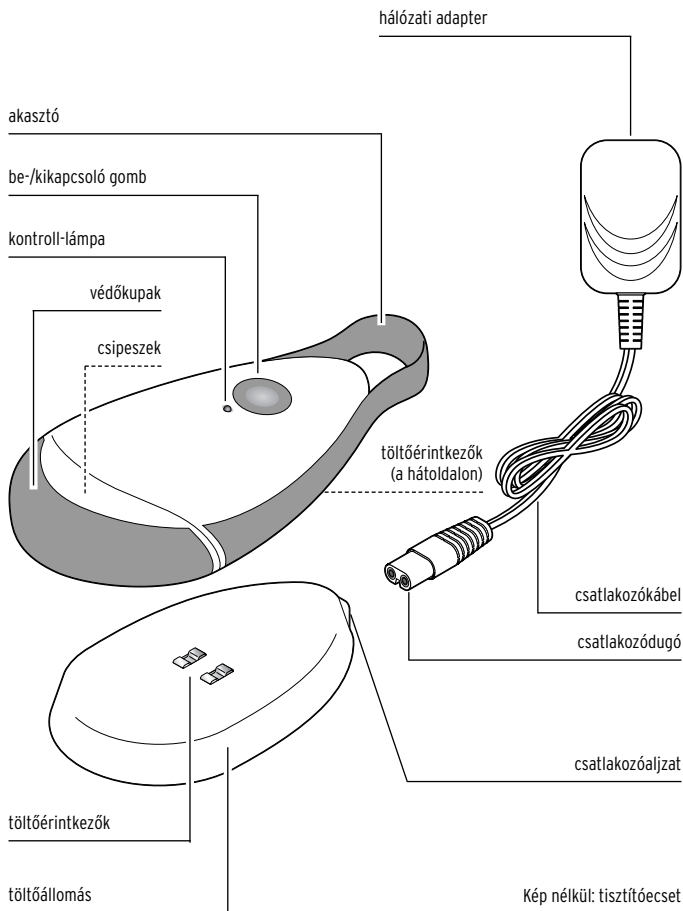
- Ne használja a készüléket nyílt és vágott sebeken, illetve ezek közelében, ha leégett a napon, vagy ha hólyagok találhatóak az adott testrészen.
- Ha megsérülnek a csipeszek, a készüléket nem szabad tovább használni.

- Ügyeljen arra is, hogy használat közben ne kerüljön vékony zsinór, fonalszál vagy nyaklánc a forgó csipeszek közé.
- Ha bőre nagyon érzékeny vagy visszeres panaszai vannak, illetve ha vérzékenységben, cukorbetegségben vagy valamilyen bőrbetegségben szenved, a használat előtt kérje ki orvosa véleményét.

FIGYELEM - anyagi károk

- Csak a mellékelt vagy egy azzal megegyező műszaki adatokkal rendelkező hálózati adaptert használjon, másként a készülék károsodhat.
Csak a mellékelt töltőállomást használja.
- Óvja a készüléket közvetlen napsugárzástól.
- A termék tisztításához ne használjon maró vegyszert, illetve agresszív vagy súroló hatású tisztítószeret.

Termékrajz (tartozékok)



Akkumulátorok feltöltése



VESZÉLY - életveszély áramütés következtében

- A töltőállomást legalább 1 méteres távolságra helyezze fürdőkádtól, zuhanytól, valamint ne helyezze vízzel töltött mosdókagyló fölé.

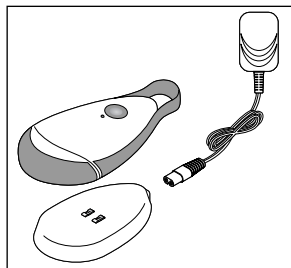
Az epilátor túltöltés elleni védelemmel van ellátva. Az akkumulátorok maximális töltési kapacitásának elérése érdekében, már az első üzembe helyezés előtt teljesen töltsse fel őket.

Az akkumulátorok élettartamának megőrzése érdekében javasoljuk, hogy ne töltsse fel az akkumulátorokat minden használat után, hanem csak akkor, ha azok lemerültek.

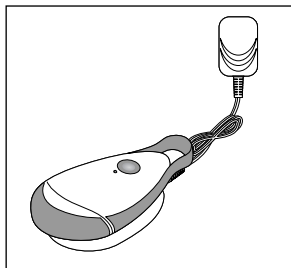
Ha csökken az epilátor teljesítménye, akkor töltsse fel ismét teljesen az akkumulátorokat.

A töltési folyamat kb. 2 óráig tart.

A teljesen feltöltött akkumulátorok kb. 45 percig biztosítanak hálózattól független működést.



1. Dugja be a csatlakozódugót a töltőállomás aljzatába.
2. Állítsa fel a töltőállomást.
3. Dugja be a hálózati adaptert a csatlakozóaljzatba.



4. Helyezze az epilátort az ábrázolt módon az állomásra.

Az epilátor hátoldalán található töltőérintkezők teljes felületükkel érintkezzenek a töltőállomás érintkezőivel.

A kontroll-lámpa pirosan világít.

Az akkumulátorok töltődnek.



Ha az akkumulátorok teljesen lemerültek eltarthat egy pillanattig, amíg a kontroll-lámpa piros fényel világít.

A kontroll-lámpa zölden világít, mihamarabb az akkumulátorok teljesen feltöltődtek.

Használat

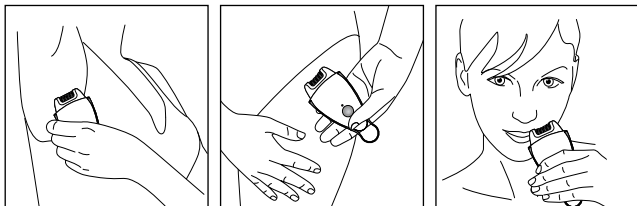
Testrészt előkészítése

- ▷ Ha száraz bőrön szőrtelenít, akkor mossa le a testrészt meleg vízzel és szappannal, fürödjön meg vagy zuhanyozzon le meleg vízzel. Ez felpuhítja a bőrt és a szőrt, valamint közben kinyílnak a pórusok.

Ezenfelül még testradírt is alkalmazhat, amely csökkenti a benőtt szőrszálak számát, amelyek a legfelső bőrréteg alatt találhatóak, és a radírozás által szabaddá válnak.

- ▷ Alaposan törölje szárazra a bőrt. Epilálás előtt ne használjon testápolót vagy hasonlót. Egy durva szivaccsal vagy ehhez hasonlóval gyengéden dörzsölje végig az adott testrészt a szőrnövekedéssel ellenkező irányban, hogy a szőrszálak felálljanak.

Epilálás



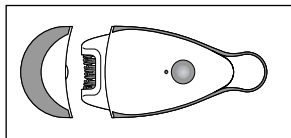
- Ha most először használ epilálót, akkor bőrének először hozzá kell szoknia ehhez az eljáráshoz. Előfordulhat enyhe bőrirritáció vagy bőrpír. Javasoljuk, hogy este szőrtelenítsen, hogy a bepirosodott bőr reggelig megnyugodjon.

Ha az irritáció 2 napnál tovább áll fenn, keresse fel orvosát.

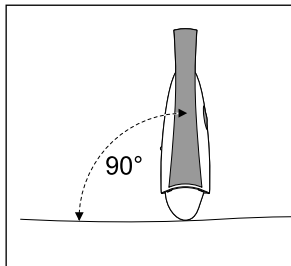
- Kezdetekben az epilálás igen kellemetlen érzés lehet. Ez az érzés azonban minden epilálás alkalmával javul, mivel az új szőrszálak már vékonyabban nőnek vissza.
- Az első szőrtelenítés után a szőrszálak kb. 2 - 4 hét múlva nőnek újra. Ismételt szőrtelenítés után a szőrszálak kb. 4 - 6 hét elteltével nőnek újra, mert lassabban és vékonyabban nőnek.
- Javasoljuk, hogy a készüléket először egy kevésbé érzékeny területen próbálja ki.
- A bőr nyugtatása érdekében hűtse a bőrét egy nedves ruhával.



- Ajánljuk, hogy az 5 mm-nél hosszabb szőrszálakat epilálás előtt borotválja le.
- Közvetlenül a szőrtelenítés után **ne** krémezze be a bőrét. A krém vagy testápoló eltömítheti a pórusokat és összeragaszthatja a szőrszálakat, és bőrirritációt okozhat. Várjon legalább egy órát a bekrémezéssel.



1. Húzza le a védőkupakot az epilátorról.



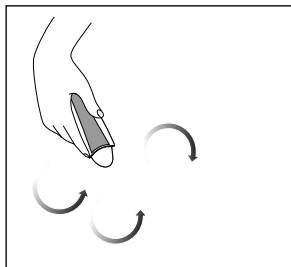
2. Feszítse ki bőrét. A készüléket 90°-os szögben helyezze a bőrre úgy, hogy a kapcsoló Ön felé nézzen.

Az epiláló funkciónak 2 sebességfokozata van:

- 1 = alacsony sebességfokozat vékonyabb, törékeny szőrszálakhoz
- 2 = nagy sebességfokozat erősebb szőrszálakhoz és a gyorsabb epiláláshoz

Válassza azt a sebességfokozatot, amely az Ön számára kellemesebb.

3. Nyomja meg a be-/kikapcsoló gombot ...
... 1-szer az alacsony sebességfokozaton történő bekapcsoláshoz,
... 2-szer a nagyobb sebességfokozaton történő bekapcsoláshoz,
... 3-szor a készülék kikapcsolásához.



4. Mozgassa a készüléket gyors, körkörös, enyhén dörzsölő mozdulatokkal a bőrfelületen. A szőr növéseivel ellentétes irányba szórtelenítsen. A készüléket nem szükséges erősen a bőrre nyomni.

Tisztítás és tárolás

A rendszeres tisztítás és a kíméletes kezelés optimális eredményeket és az epilátor számára hosszú élettartamot biztosít.



VESZÉLY - életveszély áramütés következtében

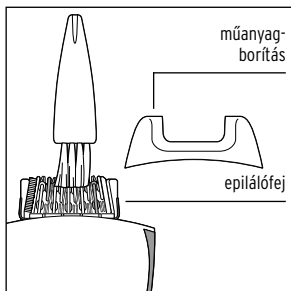
- Az epilátor védve van az alacsony nyomású vízszugártól (IPX5). Azonban vízbe meríteni nem szabad.
- A töltés során a hálózati adapter, a csatlakozókábel és a töltőállomás áramütés veszélye miatt nem érintkezhet vízzel.

1. Húzza ki a hálózati adaptert a csatlakozóaljzatból, és kapcsolja ki a készüléket.

Minden használat során kerülhet néhány szőrszál az epilálófej alá és a csipeszek közé.

Ezeket a szőrszálakat a következőképpen távolíthatja el.

2. Vegye le a védőkupakot.



3. Nyomja össze egy kissé a műanyag borítást elől és hátul, majd húzza le az epilálófejről.

Az epilálófej nem levehető.

4. Óvatosan tisztítsa meg a műanyag borítást és az epilálófejet a tisztítókefével.

5. Helyezze vissza a műanyag borítást az epilálófejre, majd óvatosan nyomja rá.

6. Törölje le a védőkupakot, a burkolatot, a töltőállomást és a csatlakozókábelt egy száraz ruhával.

7. Ha a készülék esetleg nedves lenne, hagyja teljesen megszáradni. Mindig helyezze rá a védőkupakot és a csatlakozókábelt csak lazán tekerje fel.

8. A készüléket szobahőmérsékleten, száraz, napfénytől védett helyen tárolja, ahol kisgyermek nem férhetek hozzá.

Műszaki adatok

Készülék:

Modell: 374 689 / EP-921-10

Védettségi fok: IPX5

Hálózati adapter:

Modell: SW45 1000-A02

Bemenet: 100-240 V ~ 50/60 Hz, max. 200 mA

Kimenet: 4,5 V  1000 mA   

Védettségi szint: IP20

Érintésvédelmi osztály:

II 

Akkumulátor:

2 db Ni-MH akkumulátor (AAA), 1,5 V

Környezeti

hőmérséklet:

+5 és +35 °C között

Gyártó:

Passiflora Ltd.
Armitage Road
Olympia House
NW118RQ London

Fenntartjuk magunknak a jogot, hogy a termékfejlesztés során műszaki és optikai változtatásokat hajtsunk végre az árucikken.



Hulladékkezelés

A termék, a csomagolás és a beépített akkumulátorok értékes, újrahasznosítható anyagokból készültek. Az anyagok újrahasznosítása csökkenti a hulladék mennyiségét és kíméli a környezetet.

A **csomagolóanyagok** eltávolításakor ügyeljen a szelektív hulladékgyűjtésre. Papír, karton és könnyű csomagolóanyagok eltávolításához használja a helyi gyűjtőhelyeket.



Ezzel a jellel ellátott **készülékek** nem kerülhetnek a háztartási hulladékba!

Önt törvény kötelezi arra, hogy régi, nem használatos készülékét a háztartási hulladéktól különválasztva, hulladékgyűjtőben helyezze el. Régi készülékeket díjmentesen átvevő hulladékgyűjtőkkel kapcsolatban az illetékes települési vagy városi hivataltól kaphat felvilágosítást.



Az elem és az akkumulátor nem háztartási hulladék! Önt törvény kötelezi arra, hogy az elhasznált elemeket és akkumulátorokat az illetékes települési, illetve városi hivatalok gyűjtőhelyein vagy a forgalmazó szakkereskedésekben adja le.

Figyelem! Ebben a készülékben olyan akkumulátorok találhatóak, amelyek biztonsági okokból szilárdan be vannak építve és a burkolat megrongálása nélkül nem lehet eltávolítani őket. A szakszerűtlen eltávolítás biztonsági kockázatot jelent. Ezért adja le egészben a készüléket egy gyűjtőhelyen, ahol a készüléket és az akkumulátorokat szakszerűen ártalmatlanítják.

Modell:

374 689 / EP-921-10

Gyártó:

Passiflora Ltd., Armitage Road, Olympia House,
NW118RQ London