




Napelemes kültéri lámpa



hu **Használati útmutató és jótállási jegy**

Tchibo GmbH D-22290 Hamburg · 99210HB11XIX · 2018-08

Kedves Vásárlónk!

Az Ön újonnan vásárolt napeleemes kültéri lámpája hangulatos fényt áraszt. Beállíthatja, hogy folyamatosan melegfehér, piros, zöld vagy kék fénnel világítson.

Amikor besötétedik, a napeleemes lámpában található LED automatikusan bekapcsol, és reggel, amint elég világos van, automatikusan kikapcsol.

A kültéri lámpa belsejében akkumulátorok találhatóak, amelyek a beépített napeleemes modul által befogott és árammá alakított energiát tárolják, így a lámpa huzamosabb borús időjárás esetén is világít.

Kívánjuk, használja örömmel a terméket!

A Tchibo csapata



www.tchibo.hu/utmutatok



Figyelmesen olvassa el a biztonsági előírásokat, és az esetleges sérülések és károk elkerülése érdekében, csak az útmutatóban leírt módon használja a terméket.

Amennyiben megváltik a terméktől, az útmutatót is adja oda az új tulajdonosnak.

Rendeltetés

A napelemes kültéri lámpa dekorációs célokra szolgál, nem pedig helyiségek megvilágítására. Állandó kültéri használatra alkalmas. A termék magánjellegű felhasználásra alkalmas, üzleti célokra nem használható.

VESZÉLY gyermekek esetében

- Gyermekek nem ismerik fel az elektromos készülékek szakszerűtlen használatából eredő veszélyeket. Ezért a terméket gyermekektől tartsa távol.
- Ne hagyja, hogy a lenyelhető apró részek (pl. csavarok) vagy a csomagolóanyag gyermek kezébe kerüljön. Többek között fulladásveszély áll fenn!
- Tartsa távol a gyermekeket a földre szűrhető karótól.

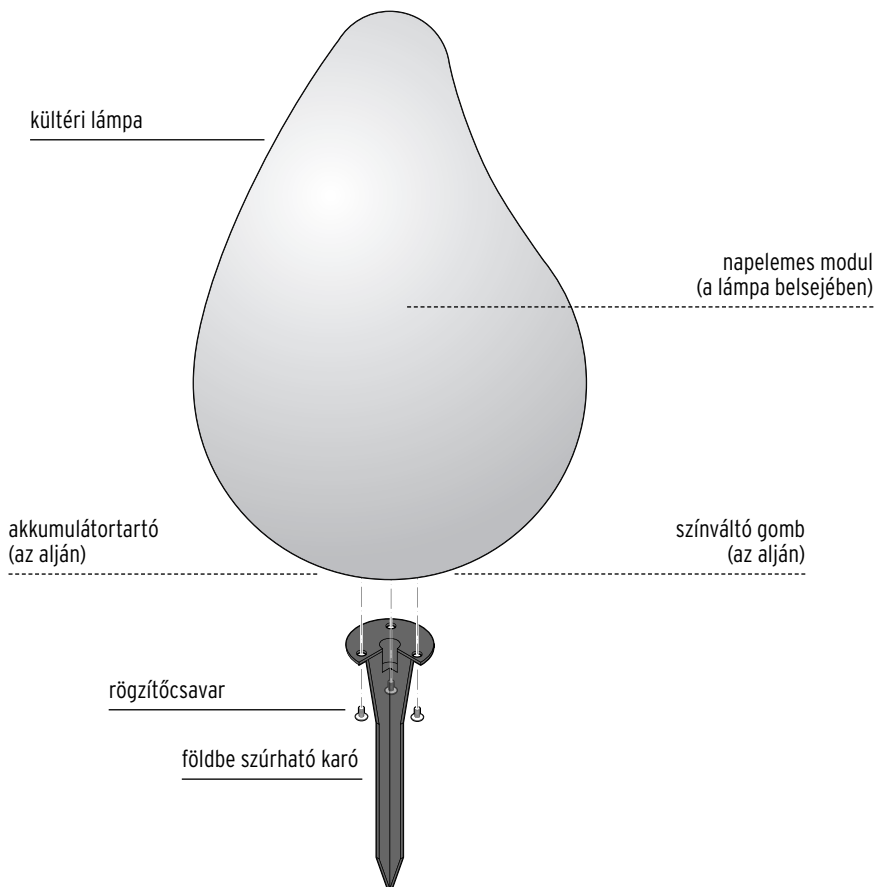
VIGYÁZAT - sérülésveszély

- Ne szerelje szét a lámpát. Semmilyen változtatást ne hajtson végre a terméken. A szakszerűtlenül végzett javítások jelentős veszélyforrássá válhatnak a terméket használó személyre nézve. A szükséges javításokat bízza szakszervizre, vagy forduljon a kereskedőhöz.

FIGYELEM - anyagi károk

- A napelemes kültéri lámpa egyaránt alkalmas beltéri és kültéri használatra, és megfelel az IPX4 érintésvédelmi osztálynak, amely fröccsenő víz, pl. eső elleni védelmet jelent. A lámpát azonban ne merítse vízbe.
- Ne helyezze a kültéri lámpát olyan mélyedésbe, ahol víz gyűlhet össze.
- A lámpa alján található nyílásokat hagyja mindig szabadon, hogy adott esetben az esővíz, illetve a lecsapódott pára elfolyhasson.
- A napelemes modul a lámpa belsejében található. A lámpára ne ragasszon semmit, ne fedje le vagy fesse be.
- A termék tisztításához ne használjon maró vegyszert, illetve agresszív vagy súroló hatású tisztítószeret.
- A LED cseréje különösen hosszú élettartama miatt nem szükséges. Nem lehet és nem szabad kicserélni.
- A napelemes kültéri lámpa kültéren kb. -10 °C-ig használható. Ennél hidegebb idő esetén beltéren tárolja a terméket, mert különben károsodhat.

Termékrajz (tartozékok)



Tisztítás

FIGYELEM - anyagi károk

- A termék tisztításához ne használjon maró vegyszert, illetve agresszív vagy súroló hatású tisztítószeret.

- ▷ Szükség esetén egy kissé nedvesített kendővel törölje le a lámpát.

Használat

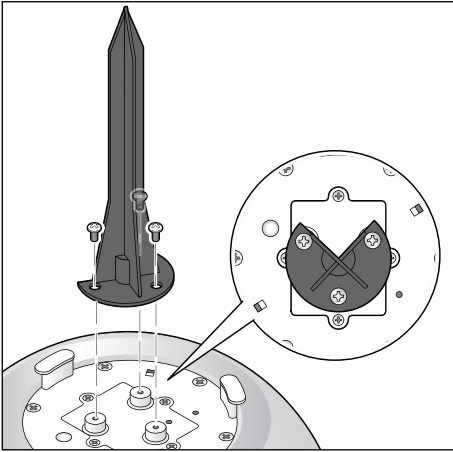
Kicsomagolás

- ▷ Óvatosan vegye ki a terméket a csomagolásból, és távolítsa el az összes csomagolóanyagot.

A földbe szúrható karó rögzítése

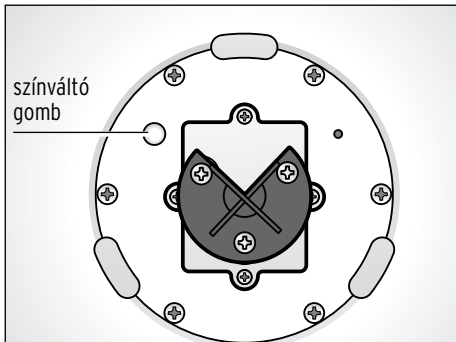


A kültéri lámpát a karó nélkül is elhelyezheti.



- ▷ Rögzítse a karót a három mellékelt csavarral.


Lámpa be- és kikapcsolása váltakozó színekkel, illetve folyamatos fénnel



- ▷ A LED bekapcsolásához nyomja meg egyszer a színváltó gombot a lámpa alján - a LED váltakozó színekben világít.
- Amint elkezd sötétedni, a lámpa bekapcsol.
- Amint elkezd világosodni, a lámpa kikapcsol.
- ▷ Nyomja meg újra a színváltó gombot, hogy a folyamatos fényre kapcsoljon - a folyamatos fény olyan színben fog világítani, amelyben a színváltó gomb megnyomásakor világított a lámpa.
- ▷ Nyomja meg a színváltó gombot még egyszer, hogy kikapcsolja a LED-et. Elegendő fény mellett az akkumulátorok továbbra is töltődnek.

Hely kiválasztása

A lámpa áramforrástól függetlenül működik. Mivel azonban szüksége van napsugárzásra, vegye figyelembe a következő pontokat:



- Olyan helyre helyezze a napelemes kültéri lámpát, ahol a napelemes modul napközben a lehető legtovább éri közvetlen napsugárzás.
- Kerülje az olyan helyeket, amelyek teljesen vagy nagyrészt árnyékban helyezkednek el (fák, tetőgerinc stb. alatt). A lámpát ne helyezze az épület északi oldalára. Ezen az oldalon napközben nincs elég napfény.
- Éjjel ne világítson folyamatosan egy másik fényforrás a napelemes lámpára, mint pl. a kocsibeállót megvilágító erős spotlámpa vagy ehhez hasonló. Gondoljon arra, hogy sok fényforrás létezik, amely csak az éjszaka közepén, idő- vagy mozgásérzékelő beállítással kapcsol be.
- Az időjárástól és a napsugárzás erősségétől függően akár néhány órába is telhet, mire a napelemes modul teljesen feltölti az akkumulátorokat.
- Télen vagy több egymást követő, borús nap esetén előfordulhat, hogy az akkumulátorok nem tudnak megfelelően feltöltődni. Ilyenkor a következők szerint járjon el:
 - a) Néhány napra kapcsolja ki a lámpát. Az akkumulátorok akkor is töltődnek, amikor a LED ki van kapcsolva.
 - b) Töltse fel a lámpát egy bekapcsolt szobalámpa alatt. Tartsa be a szobalámpán megadott, gyúlékony anyagoktól való minimális távolságot.

A lámpa nem tölthető energia-takarékos lámpa vagy fénycső alatt.

Akkumulátorok feltöltése

- Az akkumulátorok csak akkor tudnak feltöltődni, ha a lámpa napos helyen található.

Akkumulátorok cseréje

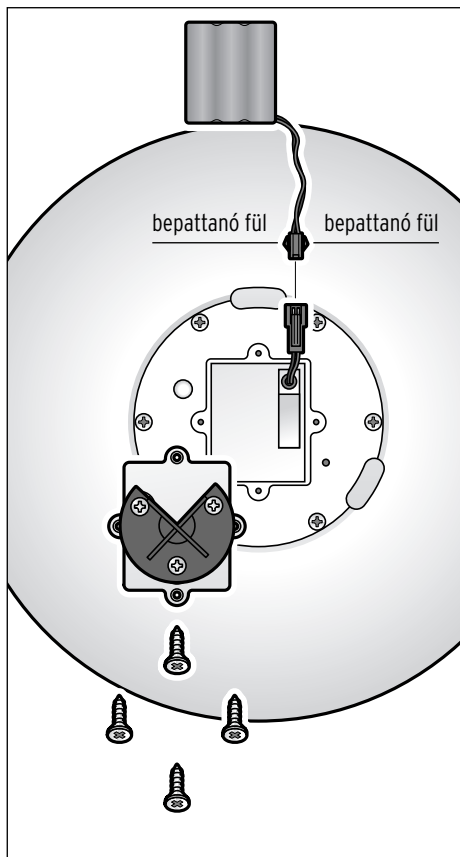


VIGYÁZAT - sérülésveszély

- Ne használja a lámpát hagyományos, nem újratölthető elemekkel. Robbanásveszély!

Az akkumulátorokat hosszú használatra tervezték. Hosszú használati idő esetén mégis szükséges lehet az akkumulátorok cseréje.

Az akkumulátorok természetes elhasználódásnak vannak kitéve, és teljesítményük idővel csökkenhet.



1. Lazítsa meg az akkumulátortartó fedelén található négy csavart egy csillagcsavarhúzóval.
2. Óvatosan vegye le az akkumulátortartó fedelét.
3. Nyomja össze a régi akkumulátor csomag dugójának bepattanó füleit, majd húzza ki a dugót. Szükség esetén használjon laposfogót.
4. Dugja be az új akkumulátor csomag dugóját. Ha új akkumulátor csomagra van szüksége, kérjük forduljon a kereskedőhöz.
5. Helyezze vissza megfelelően az akkumulátor tartó fedelét.
6. Húzza meg ismét a négy csavart.

Üzemzavar / Hibaelhárítás

A lámpa nem világít.

- Túl világos van a közelében? Ellenőrizze, hogy más fényforrások fénye (pl. utcai világítás vagy időbeállítóval vagy mozgásérzékelővel ellátott kültéri lámpa) nem világítja-e meg a lámpát. Szükség esetén helyezze máshová.
- Teljesen fel vannak töltve az akkumulátorok? Lásd a „Használat” fejezetet.

A LED meghibásodott.

- A LED-et nem lehet kicserélni.

A lámpa csak halványan világít.

- Az akkumulátorok nincsenek teljesen feltöltve vagy elhasználtak; kapcsolja ki a lámpát néhány napra vagy tölts fel egy bekapcsolt szobalámpa alatt, illetve cserélje ki. Ha nem lesz erősebb a fény, akkor esetleg ki kell cserélni az akkumulátorokat. Lásd az „Akkumulátorok cseréje fejezetet“.

A teljesítmény ingadozik az évszakok függvényében.

- Ez az időjárástól függ és nem hiba. Nyáron a legideálisabbak az időjárási feltételek, télen pedig a legkedvezőtlenebbek.
-

Hulladékkezelés

A termék, a csomagolás és a beépített akkumulátor értékes, újrahasznosítható anyagokból készültek. Az anyagok újrahasznosítása csökkenti a hulladék mennyiségét és kíméli a környezetet.

A **csomagolóanyagok** eltávolításakor ügyeljen a szelektív hulladékgyűjtésre. Papír, karton és könnyű csomagolóanyagok eltávolításához használja a helyi gyűjtőhelyeket.



Ezzel a jellel ellátott **készülékek**, valamint **az elhasznált akkumulátorok/elemek**



nem kerülhetnek a háztartási hulladékba!

Önt törvény kötelezi arra, hogy a régi, nem használatos készülékeket a háztartási hulladéktól különválasztva ártalmatlanítsa, és hogy az elhasznált elemeket és akkumulátorokat az illetékes települési, illetve városi hivatalok gyűjtőhelyein vagy a forgalmazó szaktereskedésekben adja le.

Régi készülékeket díjmentesen átvevő gyűjtőhelyekkel kapcsolatban az illetékes települési vagy városi hivataltól kaphat felvilágosítást.

Műszaki adatok


Modell: 370 821

Energiaellátás

Napelemes modul: 5 V, 1,5 W

Akkumulátor: 3 x 1,2 V NiMH,
3,6 V / 1000 mAh

Fröccsenő víz
elleni védelem: IPX4

Érintésvédelmi
osztály: III 

Izzó: LED

Környezeti
hőmérséklet: -10 és +40 °C között

Made exclusively for:

Tchibo GmbH, Überseering 18,
22297 Hamburg, Germany,
www.tchibo.hu

Fenntartjuk magunknak a jogot, hogy
a termékfejlesztés során műszaki és
optikai változtatásokat hajtsunk végre
az árucikken.



Garanciális feltételek

Ezt a terméket a legújabb gyártási eljárásokkal állították elő, és szigorú minőségellenőrzésnek vetették alá. A Tchibo Budapest Kft. (továbbiakban: Forgalmazó) garanciát vállal a termék kifogástalan minőségéért.

Jótállási feltételek:

A Forgalmazó - az egyes tartós fogyasztási cikkekre vonatkozó kötelező jótállásról szóló 151/2003. (IX. 22.) Kormányrendelet alapján - fogyasztói szerződés keretében általa értékesített, jelen jótállási jegyen feltüntetett, új tartós fogyasztási cikkre **3 éves időtartamra kötelező jótállást vállal**. A kötelező jótállás 3 éves időtartama a fogyasztási cikk fogyasztó részére történő átadásával, vagy ha az üzembe helyezést a Forgalmazó, illetve megbízottja végzi, az üzembe helyezése napjával kezdődik. A kötelező jótállás Magyarország közigazgatási területén érvényes.

A jótállási igény **a jótállási jeggyel** érvényesíthető (151/2003. (IX.22.) Kormányrendelet 4. §. (1)).

A jótállási jogokat a fogyasztási cikk tulajdonosa érvényesítheti, feltéve, hogy fogyasztónak minősül. (A 2013. évi V. tv. (Ptk.) 8:1. § 3. pontja értelmében fogyasztó: a szakmája, önálló foglalkozása vagy üzleti tevékenysége körén kívül eljáró természetes személy.)

A 19/2014. (IV.29.) NGM rendelet 3. §-a értelmében, szavatossági igénye érvényesítésekor a szerződés megkötését a fogyasztónak kell bizonyítania. A szerződés megkötését bizonyítottnak kell tekinteni, ha az ellenérték megfizetését igazoló bizonylatot - az általános forgal-

mi adóról szóló törvény alapján kibocsátott számlát vagy nyugtát - a fogyasztó bemutatja.

A Forgalmazó kéri a Tisztelt Vásárlókat, hogy a jótállási igények zökkenőmentes érvényesítése érdekében az ellenérték megfizetését igazoló bizonylatot feltétlenül őrizzék meg!

A Forgalmazó kéri továbbá a Vásárlókat, hogy a készülék használatba vétele előtt figyelmesen olvassák végig a használati (kezelési) útmutatót.

A Fogyasztó jótálláson és szavatosságon alapuló jogai: a Polgári Törvénykönyvről szóló 2013. évi V. tv.; az egyes tartós fogyasztási cikkekre vonatkozó kötelező jótállásról szóló 151/2003. (IX. 22.) Kormányrendelet; valamint a fogyasztó és vállalkozás közötti szerződés keretében eladott dolgokra vonatkozó szavatossági és jótállási igények intézésének eljárási szabályairól szóló 19/2014. (IV. 29.) NGM rendelet szabályozza.

A jelen jótállási jegybe foglalt kötelező jótállás a Fogyasztók törvényből eredő szavatossági és egyéb jogait nem érinti.

A Ptk. 6:159. §-a alapján a jogosult kijavítást vagy kicserélést igényelhet, kivéve, ha a választott kellékszavatossági jog teljesítése lehetetlen, vagy ha az a kötelezettnek - másik kellékszavatossági igény teljesítésével összehasonlítva - aránytalan többletköltséget eredményezne, figyelembe véve a szolgáltatás hibátlan állapotban képviselt értékét, a szerződésszegés súlyát és a kellékszavatossági jog teljesítésével a jogosultnak okozott érdeksérelmet; vagy az ellenszolgáltatás arányos leszállítását igényel-

heti, a hibát a kötelezett költségére maga kijavíthatja vagy mással kijavíttathatja, vagy a szerződéstől elállhat, ha a kötelezett a kijavítást vagy a kicserélést nem vállalta, e kötelezettségének - a dolog tulajdonságaira és a jogosult által elvárható rendeltetésére figyelemmel megfelelő határidőn belül, a jogosult érdekeit kímélve - nem tud eleget tenni, vagy ha a jogosultnak a kijavításhoz vagy kicseréléshez fűződő érdeke megszűnt. Jelenlétktelen hiba miatt elállásnak nincs helye.

A 151/2003 (IX.22.) Kormányrendelet 7. §-a szerint, ha a fogyasztó a fogyasztási cikk meghibásodása miatt a vásárlástól (üzembe helyezéstől) számított három munkanapon belül érvényesít csereigényt, a vállalkozás nem hivatkozhat a Polgári Törvénykönyvről szóló 2013. évi V. törvény 6:159. § (2) bekezdés a) pontja értelmében aránytalan többletköltségre, hanem köteles a fogyasztási cikket kicserélni, feltéve, hogy a meghibásodás a rendeltetészerű használatot akadályozza.

A fogyasztónak a jótálláson alapuló igénye érvényesítésével kapcsolatos nyilatkozatát a forgalmazóhoz kell intéznie.

A nem rendeltetészerű használat elkerülése érdekében a termékhez használati (kezelési) útmutatót mellékelünk. Kérjük, hogy az abban foglaltakat, saját érdekében tartsa be, mert a használati útmutatótól eltérő használat, kezelés folytán bekövetkezett hiba esetén a készülékért jótállást nem vállalunk. Nem vonatkozik a jótállás a kopásnak kitett részekre, a vízkő okozta károkra és a felhasználásra kerülő anyagokra sem. A kötelező jótállás megszűnését eredményezi a szakszerűtlen szerelés és üzembe helyezés, a jótállási időn belül történő illetéktelen beavatkozás.

A jelen jótállás nem korlátozza a törvényben előírt szavatossági jogokat.

Jótállási jegy

Kérjük, a jótállási jegyet nyomtatott betűkkel töltsse ki!

Termék megnevezése

Jótállás kezdete

Gyártó:

Tchibo GmbH
Überseering 18
22297 Hamburg
NÉMETORSZÁG

Importőr:

Tchibo GmbH
Überseering 18
22297 Hamburg
NÉMETORSZÁG

Forgalmazó:

Tchibo Budapest Kft.
2040 Budaörs
Neumann János u. 1.
MAGYARORSZÁG

Cikkszám: 370 821
