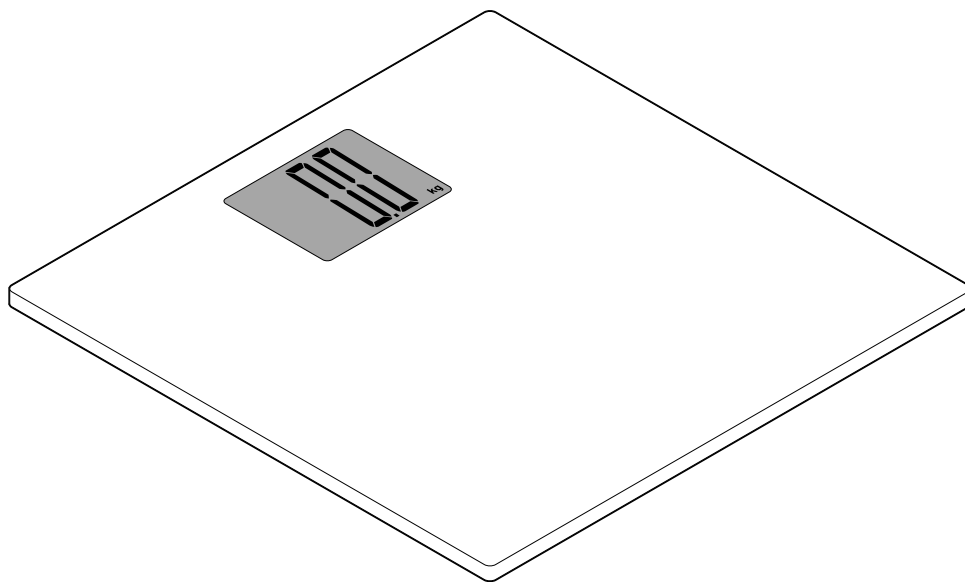




Kúpeľňová váha



Vážení zákazníci!

Vaša nová kúpeľňová váha vám vďaka digitálnej technike a veľkému LC displeju poskytne rýchle a dobre čitateľné výsledky merania. Váha je vybavená nášlapným mechanizmom (Step-on), čo znamená, že na jej zapnutie sa musíte jednoducho len postaviť na nášlapnú plochu.

Klasický dizajn váhy je vhodný do každej modernej kúpeľne.

Želáme vám veľa spokojnosti s vašou novou kúpeľňovou váhou.

Váš tím Tchibo



www.tchibo.sk/navody

Obsah

2	Bezpečnostné upozornenia	6	Výmena batérie
4	Prehľad (obsah balenia)	6	Čistenie
5	Používanie	6	Reset váhy
5	Aktivovanie batérie	7	Technické údaje
5	Nastavenie mernej jednotky	7	Likvidácia
5	Váženie	7	Poruchy / pomoc
5	Upozornenia k presnosti merania		

Bezpečnostné upozornenia



Pozorne si prečítajte bezpečnostné upozornenia a výrobok používajte iba podľa opisu v tomto návode, aby nedopatrením nedošlo k poraneniam alebo škodám.

Uschovajte si tento návod na neskoršie použitie.

Ak výrobok postúpíte inej osobe, musíte jej odovzdať aj tento návod.

Účel použitia

- Váha je navrhnutá na váženie osôb s maximálnou hmotnosťou 150 kg (330 lb, resp. 24 st).
- Je určená na súkromné používanie v domácnostiach a nie je vhodná na komerčné účely.

NEBEZPEČENSTVO pre deti

- Zabráňte prístupu detí k obalovému materiálu. Okrem iného hrozí nebezpečenstvo udusení!
- Prehltnutie batérií môže byť životunebezpečné. Výrobok je vybavený gombíkovou batériou. Pri prehltnutí gombíkovej batérie môže v priebehu 2 hodín dôjsť k vážnemu vnútornému poleptaniu a usmrteniu. Nielen nové, ale aj vybité batérie a výrobok preto uschovávajú mimo dosahu detí. Ak sa domnievate, že mohlo dôjsť k prehltnutiu batérie alebo sa mohla dostať do tela iným spôsobom, ihneď vyhľadajte lekársku pomoc.

VAROVANIE pred popáleninami/požiarom/poranením

- Pozor! Ak sa lítiové batérie založia nesprávne, môžu vybuchnúť. Preto dbajte pri vkladaní bezpodmienečne na správnu polaritu (+/-). Používajte iba ten istý alebo rovnocenný typ batérií (pozri „Technické údaje“).
- Batérie sa nesmú dobíjať, rozoberať, hádzať do ohňa alebo skratovať.
- Na váhu nestúpajte mokkými chodidlami a nepoužívajte ju, ak je nášlapná plocha vlhká. Nebezpečenstvo pošmyknutia!

- Nášľapná plocha je zo skla. Nenechajte váhu spadnúť a nedovoľte, aby na ňu spadli tvrdé alebo ťažké predmety. Hrozí nebezpečenstvo rozbitia, a tým nebezpečenstvo poranenia sklenými črepinami.
- Ak dôjde k vytečeniu batérie, zabráňte kontaktu s pokožkou, očami a sliznicami. Postihnuté miesta prípadne opláchnite vodou a okamžite vyhľadajte lekára.
- Nestúpajte na okraj váhy, váha by sa mohla prevrátiť.

POZOR - Vecné škody

- Váhu nevystavujte žiadnej nadmernej vlhkosti vzduchu. Nikdy ju neponárajte do vody!
- Váhu neuchovávajte v horúcom prostredí. Chráňte ju napr. pred intenzívnym slnečným žiarením.
- Na váhu neodkladajte žiadne predmety.
- Váhu chráňte pred tvrdými nárazmi a otrasmi.
- Váhu umiestnite v bezpečnej vzdialenosti od extrémnych elektromagnetických vplyvov, ako napr. rádioprijímačov, mobilných telefónov atď., pretože to môže viesť k poruchám funkčnosti a nesprávnym zobrazeniam hodnoty.
- Na váhe nevykonávajte žiadne zmeny a nerozoberajte ju. Opravu zverte len špecializovanej opravovni, alebo sa obráťte na predajné miesto.
- Chráňte batérie pred nadmerným teplom. Vyberte batériu z výroby, keď je vybitá, alebo keď výrobok dlhšie nepoužívate. Zabráňte tak škodám, ktoré môžu vzniknúť pri vytečení batérie.
- Pred vložením vyčistite v prípade potreby kontakty batérie a prístroja. Nebezpečenstvo prehriatia!

- Na podlahách sa často nachádza vrstva rôznych lakov alebo plastov a na ošetrovanie podláh sa používajú najrozličnejšie prípravky. Niektoré z týchto látok môžu obsahovať zložky, ktoré rozleptajú alebo rozmočia materiál nožičiek výrobku. Podložte preto váhu príp. protišmykovou, tvrdou a rovnou podložkou.
- Na čistenie nepoužívajte ostré chemikálie, agresívne ani abrazívne čistiace prostriedky.

Prehľad (obsah balenia)

vrchná strana

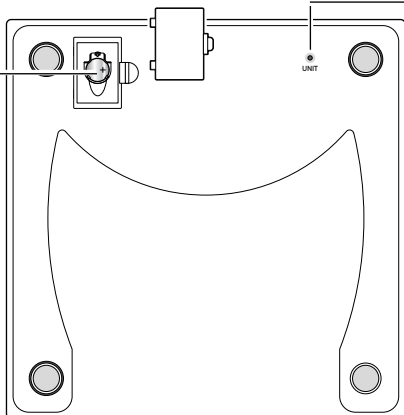
displej



nášlapná plocha

spodná strana

priehradka
na batériu



spínač pre
mernú jednotku

Upozornenia na ochranej fólii



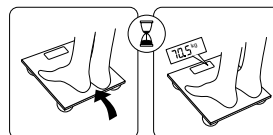
Nášlapná plocha je zo skla. Nenechajte na ňu spadnúť tvrdé alebo ťažké predmety. Hrozí nebezpečenstvo rozbitia, a tým nebezpečenstvo poranenia sklenými črepinami.



Nestúpajte na okraj váhy, váha by sa mohla prevrátiť.



Na váhu nestúpajte mokrými chodidlami a nepoužívajte ju, ak je nášlapná plocha vlhká. Nebezpečenstvo pošmyknutia!

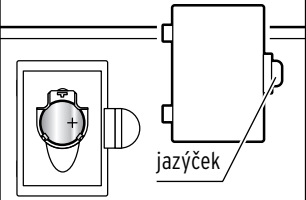


Postavte sa oboma nohami do stredu váhy. Chvíľu počkajte na odčítanie hmotnosti.

Používanie

Aktivovanie batérie

1. Otočte váhu spodnou stranou nahor. Pritom ju položte na mäkký podklad, aby ste nepoškrabali sklo.

2.  Jazýček na kryte priehradky na batériu zatlačte nabok a kryt nadvihnite smerom hore.
Odstráňte izolačný pásik. Dbajte na korektné uloženie batérie v priehradke na batériu.

3. Zasuňte späť kryt priehradky na batériu v smere šípky.

Prvé meranie slúži na interné nastavenie - nevšímajte si výsledok. Na displeji sa na krátko zobrazí **C**. Potom je váha pripravená na používanie.

Nastavenie mernej jednotky

Vybrať si môžete spomedzi troch merných jednotiek hmotnosti:

- kilogram (**kg**)
- libra (**lb**)
- stone (**st**)

Ako merná jednotka je prednastavený kilogram (**kg**).

1. Postavte váhu na tvrdý a rovný podklad.
2. Chvilú pevne tlačte na nášľapnú plochu, kým sa nerozsvieti displej. Neudierajte ale na nášľapnú plochu a netlačte na ňu prudko.
3. Zdvihnite váhu a stláčajte spínač na spodnej strane, kým sa nezobrazí želaná merná jednotka.

Váženie

- Ak sa chcete odvážiť, postavte váhu na čo najrovnejšiu plochu. Tak získate vždy správne výsledky váženia.
 - Váhu nekladte na mäkkú podlahu (napr. kobercové podlahy atď.), môže dôjsť k skresleniu výsledku váženia.
- ▷ Postavte sa do stredu váhy. Stojte pritom pokojne a ničoho sa nepridržiavajte. Displej sa zapne automaticky. Akonáhle displej bliká, stanovila váha elektronicky vašu hmotnosť a bude ju zobrazovať ďalších 10 sekúnd, aj keď z nej zostúpíte.

Upozornenia k presnosti merania

- Aby ste získali vždy porovnateľné výsledky, mali by ste sa vždy vážiť podľa možnosti pri rovnakých podmienkach. Preto sa vážte:
 1. vždy v ten istý čas,
 2. vždy pred jedlom,
 3. najlepšie bez oblečenia,
 4. vždy na tom istom mieste,
 5. ak je to možné, vždy pri tej istej teplote.
- Ak chcete získať správne výsledky váženia, musí byť podklad rovný a podľa možnosti tvrdý. Mäkké podlahy (napr. kobercové podlahy atď.) môžu skresliť výsledok.
- Výsledok môže skresliť aj príliš vysoká vlhkosť.
- U dospelého človeka sa v priebehu dňa môže hmotnosť zmeniť až o 2 kg.

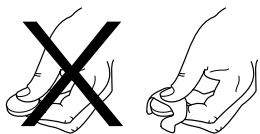
Výmena batérie

Výmena batérie je potrebná po zobrazení nápisu **Louu** na displeji.



VAROVANIE - Nebezpečenstvo poranenia

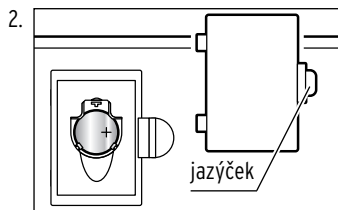
- Ak sa lítiové batérie založia nesprávne, môžu vybuchnúť. Preto pri vkladaní batérie dbajte bezpodmienečne na správnu polaritu (+/-). Používajte iba ten istý alebo rovnocenný typ batérií (pozri „Technické údaje“).



Pri kontakte holých rúk s batériou môžu na kontaktoch vzniknúť nečistoty, ktoré majú izolačný účinok.

Batériu chytajte len suchou a mäkkou handričkou.

1. Otočte váhu spodnou stranou nahor. Pritom ju položte na mäkký podklad, aby ste nepoškrabali sklo.



Jazýček na kryte priehradky na batériu zatlačte nabok a kryt nadvihnite smerom hore.

3. Opatrne vypáčte vybitú batériu špicatým predmetom (napr. ceruzkou) z priehradky na batériu.
4. Vložte novú batériu. Plusový pól + musí pritom ukazovať smerom hore.
5. Zasuňte späť kryt priehradky na batérie.

Prvé meranie po resete slúži na interné nastavenie - nevyšimajte si výsledok.

Na displeji sa nakrátko zobrazí **C**.

Potom je váha pripravená na používanie.

Čistenie

POZOR - Vecné škody

- Váhu nevystavujte nadmernej vlhkosti vzduchu. Nikdy ju neponárajte do vody!
- Na čistenie nepoužívajte ostré chemikálie, agresívne ani abrazívne čistiace prostriedky.

- ▷ V prípade potreby utrite váhu vlhkou handričkou. Nechajte váhu riadne oschnúť predtým, ako sa znova postavíte na nášlappnú plochu. Inak hrozí nebezpečenstvo pošmyknutia.

Reset váhy

Ak váha zobrazuje očividne nesprávne výsledky, obnovte jej výrobné nastavenia (reset).

Na to odstráňte na niekoľko sekúnd batériu podľa popisu v kapitole „Výmena batérie“.

Prvé meranie po resete slúži na interné nastavenie - nevyšimajte si výsledok. Na displeji sa nakrátko zobrazí **C**. Potom je váha pripravená na používanie.

Technické údaje

Model:	372 818
Batéria:	1x CR2032, 3 V
Max. hmotnosť, ktorá sa dá odvážiť:	150 kg / 330 lb / 24 st
Presnosť zobrazenia:	0,1 kg / 0,2 lb / 1/4 st
Merné jednotky:	kg / lb / st
Teplota prostredia:	+10 až +40 °C
Made exclusively for:	Tchibo GmbH, Überseering 18, 22297 Hamburg, Germany www.tchibo.sk



V rámci vylepšovania produktov si vyhradzuje právo na technické a optické zmeny na výrobku.

Likvidácia



Prístroje, ktoré sú označené týmto symbolom, sa nesmú likvidovať spolu s domovým odpadom!

■ Máte zákonnú povinnosť likvidovať staré prístroje oddelene od domového odpadu. Informácie o zberných dvoroch, ktoré odoberajú staré prístroje bezplatne, vám poskytnú obecná alebo mestská správa.



Batérie a akumulátory nepatria do domového odpadu!

Máte zákonnú povinnosť odovzdať staré batérie a akumulátory v zbernom dvore vašej obecnej alebo mestskej správy alebo v špecializovanej predajni, ktorá predáva batérie.

Poruchy / pomoc

Žiadne zobrazenie na displeji.	• Nie je batéria vybitá?
Zobrazená nameraná hodnota je očividne nesprávna.	• Nespadá váha, nebola vystavená silným otarasom/ nárazom? Vyresetujte váhu (pozri kapitolu „Reset váhy“). • Je nastavená správna merná jednotka? • Stojí váha na vhodnom (pevnom, rovnom) podklade? • Nenachádza sa v blízkosti mobilný telefón alebo iné zariadenie emitujúce rádiové vlny? Môže spôsobovať nesprávne zobrazenia. Vyresetujte váhu (pozri kapitolu „Reset váhy“) a príp. ju umiestnite mimo vplyvu elektromagnetického poľa. • Interné nastavenie po výmene batérie alebo vyresetovaní váhy: Odvážte sa znovu.
Na displeji sa zobrazí Louu .	• Batéria je slabá a musíte ju vymeniť.
Na displeji sa zobrazí Err .	• Váha je preťažená (pozri „Technické údaje“).
Na displeji sa nakrátko zobrazí C .	• Interné nastavenie váhy je ukončené.



www.tchibo.sk/navody

Číslo výrobku:

372 818

Made exclusively for:

Tchibo GmbH, Überseering 18, 22297 Hamburg, Germany
www.tchibo.sk