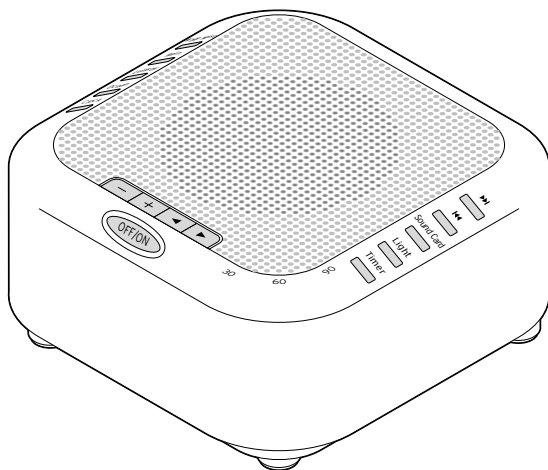


Elalvást segítő akusztikus lámpa



Kedves Vásárlónk!

A természet megnyugtató hangjai, egy kellemes esti történet vagy a kedvenc éjjeli fény – új elalvást segítő lámpája kíséri majd Önt a könnyű álmok felé.

Kisbabája vagy kisgyermeke altatásában is segítségére lehet.

A Tchibo csapata

Tartalom

3	Biztonsági előírások	9	Saját altató zene használata Micro SD-kártyáról
6	Termékrajz (tartozékok)	10	Tisztítás
7	Üzembe helyezés	10	Hulladékkezelés
7	Üzemeltetés hálózati adatterről	11	Műszaki adatok
7	Üzemeltetés akkumulátorról / Akkumulátor töltése	12	Garanciális feltételek
8	Használat	14	Jótállási jegy
8	A készülék be- és kikapcsolása		
8	Elalvási idő kiválasztása		
8	Éjjeli fény be-/kikapcsolása		
9	Elalvási hangok kiválasztása		

Biztonsági előírások

Rendeltetés

- A készülék magánjellegű felhasználásra alkalmas, ipari célokra nem használható.
- A készüléket beltéri használatra tervezték. A terméket csak mérsékelt éghajlati körülmények között használja.

VESZÉLY gyermekek esetében

- A gyermekek nem ismerik fel az elektromos készülékek nem megfelelő használatából esetlegesen következő veszélyeket. Éppen ezért ne helyezze a készüléket közvetlenül a kiságy, járóka vagy hasonló mellé. Tartsa távol a készüléket és a csatlakozókábelt gyermekektől. Többek között megfojtás veszélye áll fenn!
- Ne engedje, hogy a csomagolóanyag gyermekek kezébe kerüljön. Többek között fulladásveszély áll fenn!

VESZÉLY elektromos áram következtében

- A készüléket és a hálózati adaptert ne merítse vízbe vagy más folyadékba, mivel így áramütés veszélye áll fenn.

- A készüléket ne érintse meg vizes kézzel, és ne üzemeltesse a szabadban vagy magas páratartalmú helyiségekben.
- Csak olyan, szakszerűen beszerelt csatlakozóaljzathoz csatlakoztassa a készüléket, amelynek a hálózati feszültsége megegyezik a hálózati adapter műszaki adataival.
- Óvja a készüléket nedvességtől. Ne helyezzen semmilyen folyadékkal töltött edényt, pl. vázát a készülékre vagy annak közelébe. Az edény felborulhat és a folyadék befolyásolhatja az elektromos biztonságot. Óvja a terméket csepegő és fröccsenő víztől is. Áramütés veszélye áll fenn.
- Semmi esetre se nyissa fel vagy távolítsa el a burkolat bármely részét. Ne dugjon semmilyen tárgyat a készülék nyílásaiba. A burkolat belsejében feszültségvezető részek találhatóak, amelyek megérintése áramütést okozhat.
- Húzza ki a hálózati adaptert a csatlakozóaljzathoz, ...
 - ... ha használat közben üzemzavar lép fel,
 - ... minden használat után,
 - ... vihar esetén,
 - ... mielőtt megtisztítja a készüléket.

Mindig a hálózati adaptert húzza, ne a csatlakozókábelt.

- Húzza ki a hálózati adaptert a csatlakozóaljzatból ahhoz, hogy teljesen leválassza a készüléket az áramellátásról.
Ügyeljen arra, hogy a csatlakozóaljzat könnyen elérhető legyen, hogy szükség esetén gyorsan ki tudja húzni a hálózati adaptert.
- Úgy helyezze el a csatlakozókábelt, hogy senki se botolhasson meg benne.
- A csatlakozókábelt nem szabad megtörni vagy összenyomni. A csatlakozókábelt tartsa távol forró felületektől és éles szélektől.
- Ne használja a készüléket, ha a készüléken, a hálózati adapteren vagy a csatlakozókábelen sérülést észlel, illetve ha a készülék korábban leesett.
- Semmilyen változtatást ne hajtson végre a terméken. A készüléken vagy a hálózati adapteren szükséges javításokat bízza szakszervizre vagy ügyfélszolgálatunkra.
A szakszerűtlenül végzett javítások jelentős veszélyforrássá válhatnak a készüléket használó személyre nézve.

- Az akkumulátort nem lehet és nem szabad saját kezűleg kicserélni vagy kiszerezni. Az akkumulátor szakszerűtlen cseréje robbanásveszélyes. Csak ugyanolyan vagy egyenértékű akkumulátor típusra lehet kicserélni. Ha az akkumulátor meghibásodott, forduljon szakszervizhez vagy a kereskedőhöz.

VIGYÁZAT - Sérülés/egészségkárosodás veszélye

- A termékben lítiumion akkumulátor van. Az akkumulátort szétszedni, tűzbe dobni vagy rövidre zárni tilos.
- A zenehallgatás nagy hangerő mellett tartós halláskárosodást okozhat. Olyan mértékűre állítsa be a hangerőt, hogy a környezeti zajokat még észlelni tudja. Először mindig alacsonyabb hangerőt állítson be, mielőtt megkezdéné a zene lejátszását. Csak ezután vegye magasabbra a hangerőt, ha szükséges.

FIGYELEM - anyagi károk

- A készüléket egyenes, stabil felületre állítsa.
- Óvja a készüléket ütésektől, leeséstől, portól, nedvességtől, közvetlen napsugárzástól és szélsőséges hőmérsékletektől.
- Tartson elegendő távolságot a hőforrásoktól, mint pl. tűzhelylapoktól vagy sütőktől.
- Ha a készüléket polcra helyezi, mindegyik oldalon hagyjon legalább 10 centiméternyi szabad helyet. Máskülönben a készülék túlmelegedhet.
- A készüléket ne takarja le újsággal, terítővel, függönnyel stb.
- Ne helyezzen gyertyát, illetve bármilyen nyílt lángforrást a készülékre.
- Ha a készüléket egy hideg helyről meleg helyre viszi, a készülékben pára csapódhat le. Ilyenkor néhány óráig hagyja kikapcsolva a készüléket.
- Ne helyezze a készüléket mágneses mező (pl. televízió vagy más hangszórók) közvetlen közelébe.
- A készülék hangszóróiban erős mágnesek találhatóak. Tartsa távol tőle a mágnesekkel ellátott kártyákat, mint pl. hitelkártyát, bankkártyát stb. A mágnescsík károsodhat. Tartson távol a készüléktől minden mágneses adathordozót, órát, illetve olyan készüléket, amelyre a mágnesség hatással lehet, vagy amelynek működését akadályozhatja.
- Az **5 V/1A** hálózati csatlakozóaljzat kizárólag a készülék áramellátására szolgál. Ne csatlakoztasson rá okostelefont, táblagépet vagy hasonló készüléket, azok adatainak felhasználása céljából. Ez nem lehetséges!
- A termék tisztításához ne használjon maró vegyszert, illetve agresszív vagy súroló hatású tisztítószert.
- Nem teljesen kizárt, hogy egyes lakkok, műanyagok vagy bútorápoló szerek a termék csúszásgátló talpait károsítják és felpuhítják. Szükség esetén helyezzen a termék alá csúszámentes alátétet, így elkerülhető, hogy kellemetlen nyomok maradjanak a bútoron.

Termékrajz (tartozékok)

Hanghatások
kezelőgombok:

fehér zaj

White Noise



eső

Rain



altatódal

Lullaby



tenger hangjai

Ocean



óraketyegés

Clock



- / +

hanghatások
hangerő-szabályozója

be-/kikapcsoló gomb

OFF/ON

30 60 90 elalvási idő kontroll-lámpák

töltésjelző
kontroll-lámpa

hálózati
csatlakozójzat

5V/1A

Micro SD-kártya
kezelőgombok:

következő szám

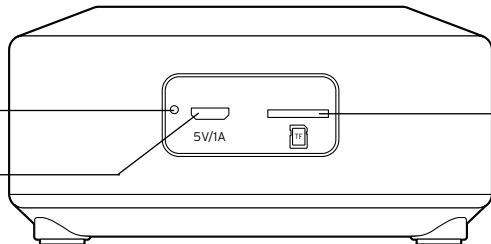
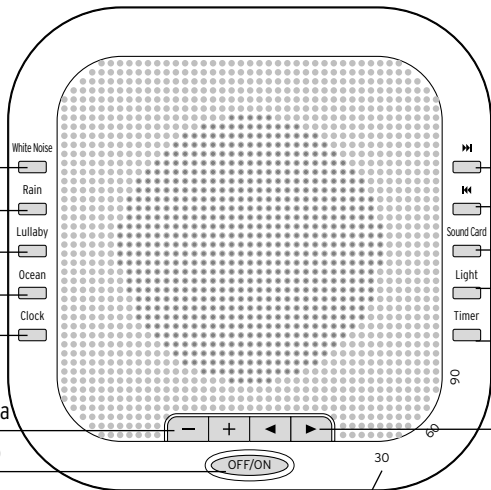
előző szám

lejátszás / szünet

éjjeli fény be/ki

elalvási idő
kiválasztása

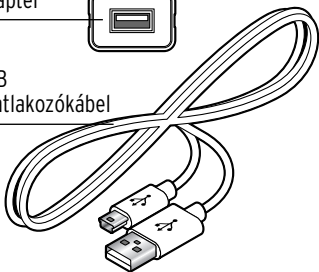
Micro SD-kártya
hangerő-szabályozója



USB-hálózati
adapter



USB
csatlakozókábel



Üzembe helyezés



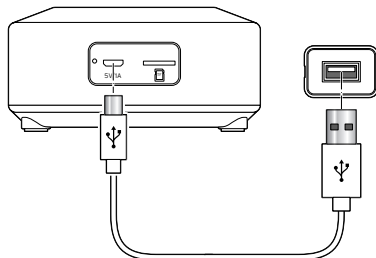
VESZÉLY - életveszély áramütés
következtében

- Csak olyan, szakszerűen beszerelt csatlakozóaljzathoz csatlakoztassa a készüléket, amelynek hálózati feszültsége megegyezik a termék / a hálózati adapter műszaki adataival.
- A csatlakozóaljzatnak könnyen elérhetőnek kell lennie, hogy szükség esetén gyorsan ki tudja húzni a hálózati adaptert.

1. Távolítsa el az összes csomagolóanyagot.

2. Állítsa a készüléket egy egyenes, stabil felületre.

Üzemeltetés hálózati adatterről



1. Csatlakoztassa az USB csatlakozókábel Micro-USB dugóját a készülék **5V/1A** hálózati csatlakozóaljzatába.
2. Dugja az USB-dugót az USB-hálózati adapterbe.
3. Dugja be a hálózati adaptert egy csatlakozóaljzatba.

A töltésjelző kontroll-lámpa világít.

Üzemeltetés akkumulátorról / Akkumulátor töltése

A készülék beépített akkumulátorral rendelkezik.

- ▷ Az akkumulátor feltöltéséhez csatlakoztassa a készüléket egy csatlakozóaljzathoz az előzőekben az „Üzemeltetés hálózati adatterről” bekezdésben leírtak szerint.

A töltési folyamat során pirosan világít a töltésjelző kontroll-lámpa.

A kontroll-lámpa kialszik, mihelyt az akkumulátor teljesen feltöltődött.

- Ha a készülék ki van kapcsolva:
Töltés ideje kb. 5 óra.



- Ha a készülék töltés közben be van kapcsolva, és használja azt, akkor a töltési idő ennek megfelelően megnő.
- Ha a készüléket hosszabb ideig nem használja, ajánlott 6 hónaponként teljesen feltölteni az akkumulátort.
- Közepes hangerőnél:
Az akkumulátor üzemideje kb. 10 óra.

Használat

Készülék be- és kikapcsolása

- ▷ Nyomja meg az **OFF/ON** gombot a készülék bekapcsolásához.
- ▷ Nyomja meg ismét az **OFF/ON** gombot a készülék kikapcsolásához.

Elalvási idő kiválasztása

- ▷ Nyomja meg ismételten a **TIMER** gombot az elalvási idő **30**, **60** vagy **90** percre állításához, ill. a funkció kikapcsolásához.

A megfelelő kontroll-lámpa zölden világít. Az elalvást segítő hanghatás és az éjjeli fény a beállított idő után kikapcsol.

- A **TIMER** gomb ismételt megnyomásával Ön bármikor megváltoztathatja vagy kikapcsolhatja az elalvási időt.
- A készülék azonnal elkezdi visszaszámolni az elalvási időt, akkor is, ha még nem kapcsol be semmilyen elalvási hangot hozzá.

Éjjeli fény be-/kikapcsolása

- ▷ Nyomja meg a **LIGHT** gombot az éjjeli fény bekapcsolásához.
- ▷ Nyomja meg újra a **LIGHT** gombot az éjjeli fény kikapcsolásához.
- Az éjjeli fény az elalvást segítő hanghatással együtt kikapcsol az elalvási idő lejártá után.

Elalvási hangok kiválasztása

- ▷ Nyomja meg a készülék bal oldalán található gombok valamelyikét az adott hanghatás kiválasztásához:




White Noise = fehér zaj
Rain = eső
Lullaby = altatódal
Ocean = tenger hangjai
Clock = órakettyegés

- ▷ Nyomja meg újra a gombok valamelyikét a hanghatás kikapcsolásához ...
... vagy nyomja meg a 4 másik gomb valamelyikét egy másik hanghatás kiválasztásához.
- ▷ A hangerő növeléséhez ill. csökkentéséhez nyomja meg a **+** ill. **-** gombot.

Saját altató zene használata

Micro SD-kártyáról

- ▷ Helyezzen be egy Micro SD-kártyát saját altató hangjaival - pl. altató zenével vagy hangoskönyvvel - a Micro SD-kártya nyílásba .
- ▷ Indítsa el, ill. állítsa le a lejátszást a **SoundCard** gombbal.
- ▷ A hangerő növeléséhez ill. csökkentéséhez nyomja meg a **▶** ill. **◀** gombot.
- ▷ A következő számra a **▶▶** gombbal ugorhat.
- ▷ Az előző számra a **◀◀** gombbal ugorhat.
 - A Micro SD-kártyáról végtelenített lejátszással addig ismétlődnek a fájlok, amíg lejár az elalvási idő.
 - Ha **Ön** az elalvási fázisban megváltoztatja a hanghatást, az időzítő tovább számol.
 - Ha **Ön** az elalvási fázisban hanghatásról Micro SD-kártyára akar váltani, akkor az időzítő leáll, és újra kell aktiválni. Ugyanez érvényes arra az esetre is, ha Micro SD-kártyáról a készülék elalvási hanghatásaira vált.

Tisztítás



VESZÉLY - életveszély áramütés következtében

- A készülék tisztítása előtt húzza ki a hálózati adaptert a csatlakozóaljzattól.
- A termék nem érintkezhet nedvességgel.
Óvja csepegő és spriccelő víztől egyaránt.

FIGYELEM - anyagi károk

- A termék tisztításához ne használjon súroló hatású vagy maró tisztítószert, illetve kemény kefék és hasonlókat.

▷ Szükség esetén enyhén nedves ruhával törölje le a készüléket.

Hulladékkezelés

A termék, a csomagolás és a beépített akkumulátor értékes, újrahasznosítható anyagokból készültek. Az anyagok újrahasznosítása csökkenti a hulladék mennyiségét és kíméli a környezetet.

A **csomagolóanyagok** eltávolításakor ügyeljen a szelektív hulladékgyűjtésre.



Ezzel a jellel ellátott **készülékek** nem kerülhetnek a háztartási hulladékba!

Önt törvény kötelezi arra, hogy régi, nem használatos készülékét a háztartási hulladéktól különválasztva, hulladékgyűjtőben helyezze el. Régi készülékeket díjmentesen átvevő gyűjtőhelyekkel kapcsolatban az illetékes települési vagy városi hivataltól kaphat felvilágosítást.





Az elem és az akkumulátor nem háztartási hulladék!

A hatályos rendelkezéseknek megfelelően, az elhasználadott elemeket és akkumulátorokat az illetékes települési, illetve városi hivatalok gyűjtőhelyein vagy a forgalmazó szakkereskedésekben tudja leadni.

Figyelem! Ebben a készülékben egy olyan akkumulátor található, amely biztonsági okokból szilárdan be van építve és a burkolat megrongálása nélkül nem lehet eltávolítani. A szakszerűtlen eltávolítás biztonsági kockázatot jelent. Ezért a készüléket egy darabban adja le egy gyűjtőhelyen, ahol a készüléket és az akkumulátort szakszerűen ártalmatlanítják.

Műszaki adatok

Modell:	366 006
Hálózati adapter:	
Bemenet:	100-240 V ~ 50/60 Hz
Kimenet:	5V  1A
Érintésvédelmi osztály:	II 
Akkumulátor:	18650 Lítium-ion akkumulátor, 3,7 V, 2000 mAh
Környezeti hőmérséklet:	+10 és +40 °C között
Made exclusively for:	Tchibo GmbH, Überseering 18, 22297 Hamburg, Germany www.tchibo.hu

Fenntartjuk magunknak a jogot, hogy a termékfejlesztés során műszaki és optikai változtatásokat hajtsunk végre az árucikken.



Garanciális feltételek

Ezt a terméket a legújabb gyártási eljárásokkal állították elő, és szigorú minőségellenőrzésnek vetették alá.

A Tchibo Budapest Kft. (továbbiakban: Forgalmazó) garanciát vállal a termék kifogás-talan minőségéért.

Jótállási feltételek:

A Forgalmazó - az egyes tartós fogyasztási cikkekre vonatkozó kötelező jótállásról szóló 151/2003 (IX. 22.) Kormányrendelet alapján - fogyasztói szerződés keretében általa értékesített, jelen jótállási jegyen feltüntetett, új tartós fogyasztási cikkekre **3 éves időtartamra kötelező jótállást vállal**. A kötelező jótállás 3 éves időtartama a fogyasztási cikk fogyasztó részére történő átadásával, vagy ha az üzembe helyezést a Forgalmazó, illetve megbízottja végzi, az üzembe helyezése napjával kezdődik. A kötelező jótállás Magyarország közigazgatási területén érvényes.

A jótállási igény **a jótállási jeggyel** érvényesíthető (151/2003. (IX.22.) Kormányrendelet 4. §. (1)).

A jótállási jogokat a fogyasztási cikk tulajdonosa érvényesítheti, feltéve, hogy fogyasztónak minősül.

(A 2013. évi V. tv. (Ptk.) 8:1. § 3. pontja értelmében fogyasztó: a szakmája, önálló foglalkozása vagy üzleti tevékenysége körén kívül eljáró természetes személy.)

A 19/2014. (IV.29.) NGM rendelet 3. §-a értelmében, szavatossági igénye érvényesítésekor a szerződés megkötését a fogyasztónak kell bizonyítania. A szerződés megkötését bizonyítottnak kell tekinteni, ha az ellenérték megfizetését igazoló bizonylatot - az általános forgalmi adóról szóló törvény alapján kibocsátott számlát vagy nyugtát - a fogyasztó bemutatja. A Forgalmazó kéri a Tisztelt Vásárlókat, hogy a jótállási igények zökkenőmentes érvényesítése érdekében az ellenérték megfizetését igazoló bizonylatot feltétlenül őrizzék meg!

A Forgalmazó kéri továbbá a Vásárlókat, hogy a készülék használatba vétele előtt figyelmesen olvassák végig a használati (kezelési) útmutatót.

A Fogyasztó jótálláson és szavatosságon alapuló jogai: a Polgári Törvénykönyvről szóló 2013. évi V. tv.; az egyes tartós fogyasztási cikkekre vonatkozó kötelező jótállásról szóló 151/2003. (IX. 22.) Kormányrendelet; valamint

a fogyasztó és vállalkozás közötti szerződés keretében eladott dolgokra vonatkozó szavatossági és jótállási igények intézésének eljárási szabályairól szóló 19/2014. (IV. 29.) NGM rendelet szabályozza.

A jelen jótállási jegybe foglalt kötelező jótállás a Fogyasztók törvényből eredő szavatossági és egyéb jogait nem érinti.

A Ptk. 6:159. §-a alapján a jogosult kijavítást vagy kicserélést igényelhet, kivéve, ha a választott kellékszavatossági jog teljesítése lehetetlen, vagy ha az a kötelezettnek - másik kellékszavatossági igény teljesítésével összehasonlítva - aránytalan többletköltséget eredményezne, figyelembe véve a szolgáltatás hibátlan állapotban képviselt értékét, a szerződésszegés súlyát és a kellékszavatossági jog teljesítésével a jogosultnak okozott érdeksérelmet; vagy az ellenszolgáltatás arányos leszállítását igényelheti, a hibát a kötelezett költségére maga kijavíthatja vagy mással kijavíttathatja, vagy a szerződéstől elállhat, ha a kötelezett a kijavítást vagy a kicserélést nem vállalta, e kötelezettségének - a dolog tulajdonságaira és a jogosult által elvárható rendeltetésére figyelemmel megfelelő határidőn belül, a jogosult érdekeit kímélve

- nem tud eleget tenni, vagy ha a jogosultnak a kijavításhoz vagy kicseréléshez fűződő érdeke megszűnt. Jelentéktelen hiba miatt elállásnak nincs helye.

A 151/2003 (IX.22.) Kormányrendelet 7. §-a szerint, ha a fogyasztó a fogyasztási cikk meghibásodása miatt a vásárlástól (üzembe helyezéstől) számított három munkanapon belül érvényesít csereigényt, a vállalkozás nem hivatkozhat a Polgári Törvénykönyvről szóló 2013. évi V. törvény 6:159. § (2) bekezdés a) pontja értelmében aránytalan többletköltségre, hanem köteles a fogyasztási cikket kicserélni, feltéve, hogy a meghibásodás a rendeltetészerű használatot akadályozza. A fogyasztónak a jótálláson alapuló igénye érvényesítésével kapcsolatos nyilatkozatát a forgalmazóhoz kell intéznie. A nem rendeltetészerű használat elkerülése érdekében a termékhez használati (kezelési) útmutatót mellékelünk.

Kérjük, hogy az abban foglaltakat, saját érdekében tartsa be, mert a használati útmutatótól eltérő használat, kezelés folytán bekövetkezett hiba esetén a készülékért jótállást nem vállalunk. Nem vonatkozik a jótállás

a kopásnak kitett részekre, a vízkő okozta károkra és a felhasználásra kerülő anyagokra sem. A kötelező jótállás megszűnését eredményezi a szakszerűtlen szerelés és üzembe helyezés, a jótállási időn belül történő illetéktelen beavatkozás.

A jelen jótállás nem korlátozza a törvényben előírt szavatossági jogokat.

Jótállási jegy

Kérjük, a jótállási jegyet nyomtatott betűkkel töltsse ki!

Termék megnevezése

Jótállás kezdete

Gyártó:

Tchibo GmbH
Überseering 18
22297 Hamburg
NÉMETORSZÁG

Importőr:

Tchibo GmbH
Überseering 18
22297 Hamburg
NÉMETORSZÁG

Forgalmazó:

Tchibo Budapest Kft.
2040 Budaörs
Neumann János u. 1.
MAGYARORSZÁG

Cikkszám: 366 006

Cikkszám: 366 006
