


# Kültéri állólámpa

 Termékismertető és jótállási jegy



## Biztonsági előírások

Figyelmesen olvassa el a biztonsági előírásokat, és az esetleges sérülések és károk elkerülése érdekében csak az útmutatóban leírt módon használja a terméket. Őrizze meg az útmutatót, hogy szükség esetén később ismét át tudja olvasni. Amennyiben megválna a terméktől, az útmutatót is adja oda az új tulajdonosnak.

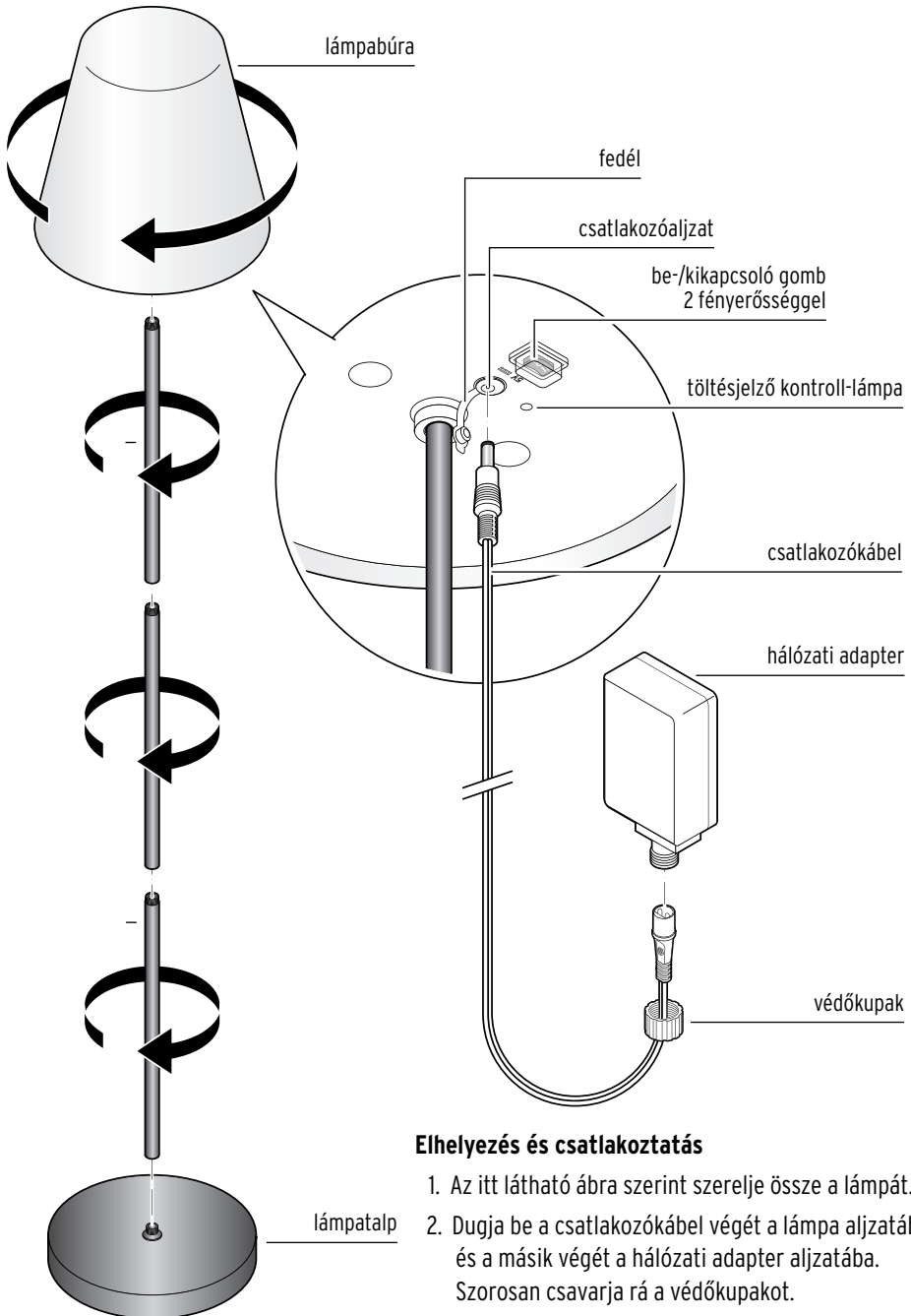
A terméket magánháztartások díszítésére tervezték, helyiségek megvilágítására nem alkalmas. A termék kültéri és beltéri használatra egyaránt alkalmas. A termék magánjellegű felhasználásra alkalmas, üzleti célokra nem használható.

- Ne engedje, hogy a csomagolóanyag gyermekek kezébe kerüljön. Többek között fulladásveszély áll fenn!
- Gyermekek nem ismerik fel az elektromos készülékek szakszerűtlen használatából eredő veszélyeket. Ezért soha ne hagyja, hogy a gyermekek felügyelet nélkül használjanak elektromos készülékeket.
- A termék szabadban való használatra alkalmas és megfelel az IP44 védelmi osztálynak, amely por és fröccsenő víz, pl. eső elleni védelmet jelent. A terméket víz alatt üzemelni tilos. Ez azonnali rövidzárlatot okozna, és áramütés veszélye áll fenn.

- Csak olyan, szakszerűen beszerelt csatlakozóaljzathoz csatlakoztassa a készüléket, amelynek a hálózati feszültsége megegyezik a hálózati adapter műszaki adataival. A LED-ek fényereje kizárólag a lámpán keresztül szabályozható. Ne csatlakoztassa a terméket egy fényerőszabályzós csatlakozóaljzathoz.
- Ne használjon hosszabbító kábelt.
- Először csatlakoztassa az összes csatlakozódugót egymáshoz és a csatlakozókábelt a hálózati adapterhez, csak ezután dugja be a hálózati adaptert a csatlakozóaljzatba. Először mindig a hálózati adaptert húzza ki a csatlakozóaljzataból, csak ezután válassza le a csatlakozódugókat egymásról és a csatlakozókábelt a hálózati adatterről.
- A terméket égőszorral vagy hasonlókkal elektromosan összekötni tilos.
- Húzza ki a hálózati adaptert a csatlakozóaljzataból, ...
  - ... ha használat közben üzemzavar lép fel,
  - ... vihar esetén,
  - ... mielőtt megtisztítja a terméket.Mindig a hálózati adaptert húzza, ne a csatlakozókábelt. Ügyeljen arra, hogy a csatlakozóaljzat könnyen elérhető legyen, hogy szükség esetén a hálózati adaptert gyorsan ki tudja húzni.

- A terméket csak a mellékelt hálózati adapterrel szabad használni.
- A csatlakozókábelt nem szabad megtörni vagy összenyomni. A csatlakozókábelt tartsa távol forró felületektől és éles szélektől.
- A terméket ne tegye ki nyílt lángnak, magas hőmérsékleteknek és hasonlóknak. Túlhevülés, robbanás- és rövidzárlat veszélye áll fenn.
- Ne használja a terméket, ha azon, a csatlakozókábelen vagy a hálózati adapteren sérülés látható.
- Semmilyen változtatást ne hajtson végre a termékén. A csatlakozókábelt is csak szakember cserélheti ki. A szükséges javításokat bízza szakemberre, vagy forduljon a kereskedőhöz.
- Úgy helyezze el a csatlakozókábelt, hogy senki ne botolhasson meg benne. A kábel földben való elásása tilos/nem engedélyezett.
- Ne helyezze a terméket olyan gödörbe vagy mélyedésbe, ahol víz gyűlhet össze.
- A beépített LED-eket nem lehet és nem szabad kicserélni.
- Az akkumulátor szilárdan be van építve a lámpabúrába, nem lehet és nem szabad saját kezűleg kicserélni. Ha megsérül az akkumulátor vagy a lámpabúra, akkor dobja ki a terméket.
- A tisztításhoz ne használjon maró vegyszert, illetve agresszív vagy súroló hatású tisztítószeret.
- A termék kültéren kb. -5 °C-ig használható. Ennél alacsonyabb hőmérséklet esetén tárolja házon belül, mivel ellenkező esetben kár keletkezhet a lámpában.
- A termék erős szélnek, viharoknak és hasonlóknak nem tud ellenállni! Időben szerelje szét a terméket, vagy vigye védett helyre, ha erős szél vagy vihar közeleg.

## Üzembe helyezés



### Elhelyezés és csatlakoztatás

1. Az itt látható ábra szerint szerelje össze a lámpát.
2. Dugja be a csatlakozókábel végét a lámpa aljzatába, és a másik végét a hálózati adapter aljzatába. Szorosan csavarja rá a védőkupakot.
3. Dugja be a hálózati adaptert egy fali csatlakozóaljzatba.

## Be-/kikapcsolás

A lámpa 2 fényerősséggel rendelkezik:

- ▷ Tolja a be-/kikapcsoló gombot...
  - ... az **I** pozícióba = tompított fény.
  - ... a **II** pozícióba = világos fény.
  - ... a **O** pozícióba a lámpa kikapcsolásához.

## Akkumulátor feltöltése

**i** A lámpát akkumulátoros üzemmódban, vagy közvetlenül az elektromos hálózathoz csatlakoztatva is használhatja.

- Az akkumulátort a sérülések elkerülése érdekében csak félig feltöltve szállítjuk. Az első használat előtt töltsse fel teljesen az akkumulátort. A töltési idő üres akkumulátor esetén kb. 4 óra, üzemi idő teljesen feltöltött akkumulátor esetén kb. 100 óra (tompítva), illetve kb. 4,5 óra (világos fényvel).

• A töltési folyamat során a töltésjelző kontroll-lámpa pirosan világít. Amint az akkumulátor teljesen feltöltődött, a lámpa zölden világít.

- A lámpát töltés közben is bekapcsolhatja, azonban így jóval hosszabb ideig tart a lámpa feltöltése.

### FIGYELEM - anyagi károk

- A feltöltést követően, valamint amikor a csatlakozódugót kihúzza a lámpából, mindig húzza rá a fedelet a csatlakozóaljzatra, hogy védje a csatlakozóaljzatot a nedvességtől.

**i** Az akkumulátor maximális kapacitásának megtartása érdekében, 2 havonta töltsse fel teljesen az akkumulátort akkor is, ha nem használja a terméket. Az akkumulátor kapacitása szobahőmérsékleten tart a leghosszabb ideig. Minél alacsonyabb a hőmérséklet, annál rövidebb ideig használható a lámpa. Ha a lámpa nem töltődik, húzza ki egy pillanatra a töltőkábelt, majd próbálkozzon újra.

## Tisztítás


1. Szükség esetén húzza ki a hálózati adaptert és a csatlakozókábelt.
2. Az összes részt törölje le egy kissé megnedvesített szivaccsal.


## Műszaki adatok

Modell: 368 305

### Hálózati adapter

Bemenet: 220-240 V ~ 50/60 Hz

Kimenet: 5 V  11 W 2,2 A

(A  jel az egyenáramot jelzi)

### Érintésvédelmi

osztály: II

Védelmi szint : IP44

### Lámpa

Akkumulátor: lítium-polimer akkumulátor  
2500 mAh

Bemenet: DC 5 V/1000 mA

Kimenet: 3,7 V/450 mA

Töltési idő: kb. 4 óra

Üzemidő

(tompítva): kb. 100 óra

(világosan): kb. 4,5 óra

Izzó: 9 db világító dióda (LED)  
0,2 W

Védelmi szint: IPX4 (fröccsenő víz elleni védelem)

Környezeti

hőmérséklet: -5 és +40 °C között

Made exclusively for:

Tchibo GmbH, Überseering 18,  
22297 Hamburg, Germany,  
www.tchibo.hu

Fenntartjuk magunknak a jogot, hogy a termékfejlesztés során műszaki és optikai változtatásokat hajtsunk végre az árucikken.

## Garanciális feltételek

Ezt a terméket a legújabb gyártási eljárásokkal állították elő, és szigorú minőségellenőrzésnek vetették alá. A Tchibo Budapest Kft. (továbbiakban: Forgalmazó) garanciát vállal a termék kifogástalan minőségéért.

### Jótállási feltételek:

A Forgalmazó - az egyes tartós fogyasztási cikkekre vonatkozó kötelező jótállásról szóló 151/2003 (IX. 22.) Kormányrendelet alapján - fogyasztói szerződés keretében általa értékesített, jelen jótállási jegyen feltüntetett, új tartós fogyasztási cikkre **3 éves időtartamra kötelező jótállást vállal**. A kötelező jótállás 3 éves időtartama a fogyasztási cikk fogyasztó részére történő átadásával, vagy ha az üzembe helyezést a Forgalmazó, illetve megbízottja végzi, az üzembe helyezése napjával kezdődik. A kötelező jótállás Magyarország közigazgatási területén érvényes. A jótállási igény **a jótállási jeggyel** érvényesíthető (151/2003. (IX.22.) Kormányrendelet 4. §. (1)). A jótállási jogokat a fogyasztási cikk tulajdonosa érvényesítheti, feltéve, hogy fogyasztónak minősül. (A 2013. évi V. tv. (Ptk.) 8:1. § 3. pontja értelmében fogyasztó: a szakmája, önálló foglalkozása vagy üzleti tevékenysége körén kívül eljáró természetes személy.)

A 19/2014. (IV.29.) NGM rendelet 3. §-a értelmében, szavatossági igénye érvényesítésekor a szerződés megkötését a fogyasztónak kell bizonyítania. A szerződés megkötését bizonyítottnak kell tekinteni, ha **az ellenérték megfizetését igazoló bizonylatot** - az általános forgalmi adóról szóló törvény alapján kibocsátott számlát vagy nyugtát - a fogyasztó bemutatja. A Forgalmazó kéri a Tisztelt Vásárlókat, hogy a jótállási igények zökkenőmentes érvényesítése érdekében az ellenérték megfizetését igazoló bizonylatot feltétlenül őrizzék meg!

**A Forgalmazó kéri továbbá a Vásárlókat, hogy a készülék használatba vétele előtt figyelmesen olvassák végig a használati (kezelési) útmutatót.**

A Fogyasztó jótálláson és szavatosságon alapuló jogai: a Polgári Törvénykönyvről szóló 2013. évi V. tv.; az egyes tartós fogyasztási cikkekre vonatkozó kötelező jótállásról szóló 151/2003. (IX. 22.) Kormányrendelet; valamint a fogyasztó és vállalkozás közötti szerződés keretében eladott dolgokra vonatkozó szavatossági és jótállási igények intézésének eljárási szabályairól szóló 19/2014. (IV. 29.) NGM rendelet szabályozza.

A jelen jótállási jegybe foglalt kötelező jótállás a Fogyasztók törvényből eredő szavatossági és egyéb jogait nem érinti.

A Ptk. 6:159. §-a alapján a jogosult kijavítást vagy kicserélést igényelhet, kivéve, ha a választott kellékszavatossági jog teljesítése lehetetlen, vagy ha az a kötelezettnek - másik kellékszavatossági igény teljesítésével összehasonlítva - aránytalan többletköltséget eredményezne, figyelembe véve a szolgáltatás hibátlan állapotban képviselt értékét, a szerződésszegés súlyát és a kellékszavatossági jog teljesítésével a jogosultnak okozott érdeksérelmet; vagy az ellenszolgáltatás arányos leszállítását igényelheti, a hibát a kötelezett költségére maga kijavíthatja vagy mással kijavíttathatja, vagy a szerződéstől elállhat, ha a kötelezett a kijavítást vagy a kicserélést nem vállalta, e kötelezettségének - a dolog tulajdonságaira és a jogosult által elvárható rendeltetésére figyelemmel megfelelő határidőn belül, a jogosult érdekeit kímélve - nem tud eleget tenni, vagy ha a jogosultnak a kijavításhoz vagy kicseréléshez fűződő érdeke megszűnt. Jelentéktelen hiba miatt elállásnak nincs helye.

A 151/2003 (IX.22.) Kormányrendelet 7. §-a szerint, ha a fogyasztó a fogyasztási cikk meghibásodása miatt a vásárlástól (üzembe helyezéstől) számított három munkanapon belül érvényesít csereigényt, a vállalkozás nem hivatkozhat a Polgári Törvénykönyvről szóló 2013. évi V. törvény 6:159. § (2) bekezdés a) pontja értelmében aránytalan többletköltségre, hanem köteles a fogyasztási cikket kicserélni, feltéve, hogy a meghibásodás a rendeltetésszerű használatot akadályozza. A fogyasztónak a jótálláson alapuló igénye érvényesítésével kapcsolatos nyilatkozatát a forgalmazóhoz kell intéznie.

A nem rendeltetésszerű használat elkerülése érdekében a termékhez használati (kezelési) útmutatót mellékelünk. Kérjük, hogy az abban foglaltakat, saját érdekében tartsa be, mert a használati útmutatótól eltérő használat, kezelés folytán bekövetkezett hiba esetén a készülékért jótállást nem vállalunk.

Nem vonatkozik a jótállás a kopásnak kitett részekre, a vízkő okozta károkra és a felhasználásra kerülő anyagokra sem. A kötelező jótállás megszűnését eredményezi a szakszerűtlen szerelés és üzembe helyezés, a jótállási időn belül történő illetéktelen beavatkozás.

A jelen jótállás nem korlátozza a törvényben előírt szavatossági jogokat.

---

## Jótállási jegy

**Kérjük, a jótállási jegyet nyomtatott betűkkel töltsé ki!**

Termék megnevezése

---

Jótállás kezdete

---

### **Gyártó:**

Tchibo GmbH  
Überseering 18  
22297 Hamburg  
NÉMETORSZÁG

### **Importőr:**

Tchibo GmbH  
Überseering 18  
22297 Hamburg  
NÉMETORSZÁG

### **Forgalmazó:**

Tchibo Budapest Kft.  
2040 Budaörs  
Neumann János u. 1.  
MAGYARORSZÁG

---

**Cikkszám: 368 305**

---