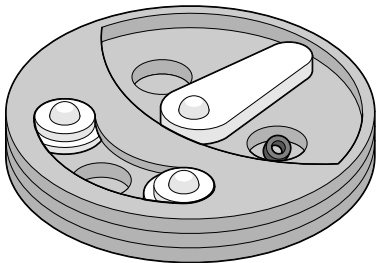




www.tchibo.hu/utmutatok

Intelligenciafejlesztő kutyajáték



hu Játékszabály

Tchibo GmbH D-22290 Hamburg • 97823AB5X6VIII • 2018-06

Kedves Vásárlónk!

Fejlessze és eddze játékosan kutyája intelligenciáját!

Egy remek játék intelligens és „haladó” kutyáknak, akiknek a kupakos játék már túl egyszerű. A játék idősebb vagy beteg kutyáknak is sok örömet okoz. A közös, intenzív játék erősíti az ember és a kutya közötti kapcsolatot.

Egyszerre mindig csak egy kutyával játsszon.

Ne követeljen túl sokat tőle. Fejezze be a játékot, ha kutyája már nem tud odafigyelni.

A játék kis és közepes méretű kutyáknak való.

A Tchibo csapata

Figyelem!

- A termék nem gyerekjáték!
- Tartsa szemmel kedvencét játék közben. Ne hagyja egyedül a játékkal.
- Ellenőrizze a játék minden részét, hogy nem sérült-e meg, pl. nincsenek-e rajta szálkák.

Made exclusively for:

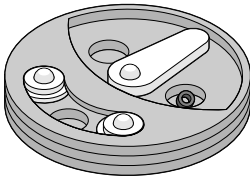
Tchibo GmbH, Überseering 18, 22297 Hamburg, Germany, www.tchibo.hu

Játékszabály és tippek

Minél vonzóbb a jutalomfalat, annál nagyobb a motiváció!
Higiéniai okokból szárazzeledel használatát javasoljuk.

A játék serkenti a kutya koncentrációs képességét, és a gyors tanulási eredmény a kutyának és az embernek is örömet okoz.

Állítsa a játékot a földre, és ültesse a kutyáját a tábla mellé. Hagyja, hogy a kutyája végignézze a teljes előkészületet. Használat után mindig pakolja el a játékot - így az továbbra is érdekes marad.



Először csak **egy** mélyedést töltsön meg jutalomfalattal, pl. az elforgatható fedél alatt. A kutyától távolabbi oldalon töltsön meg egy mélyedést.

Kutyája automatikusan megpróbálja a mancsával a táblát maga felé mozdítani.

A fedelet eleinte csak félig tolja rá a mélyedésre úgy, hogy kutyája a jutalomfalatot az orrával nem, hanem csak a mancsával tudja kiszedni.

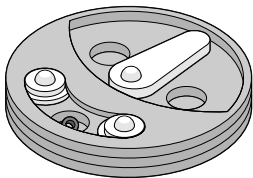
A kutya azonban csak az Ön utasítására kezdheti el a jutalomfalat megszerzését.

A legtöbb kutya ilyenkor izgatottan szaglászni kezd. Nagyon fontos: már szaglászás közben is dicsérje.

A kutyának most meg kell tanulnia, hogy félre kell tolnia a fedelet ahhoz, hogy hozzájusson a jutalomfalathoz. Beépítheti a „Keress” parancsszót is.

Ha a kutyája frusztráltan leül vagy megfordul és elmegy, mert nem sikerül megszereznie a jutalomfalatot, forgassa a fedelet egy kissé oldalra. Így a kutyának már csak a pofájával kell az akadályt odébb tolni.

Ezt a módszert azonban csak áthidaló, kezdeti segítségként alkalmazza. Ezután ismét gyakorolja a kutyával az akadály önálló elmozdítását.



Ha a kutyája ezt a gyakorlatot már megértette, akkor gyakorolja vele a 2. változatot is, és helyezzen jutalomfalatot egy kupak alá.

A kutyának most meg kell tanulnia, hogy a kupakot a helyes irányba kell tolni a jutalomfalat megszerzéséhez. Később 2 vagy 3 mélyedést is megtölthet.