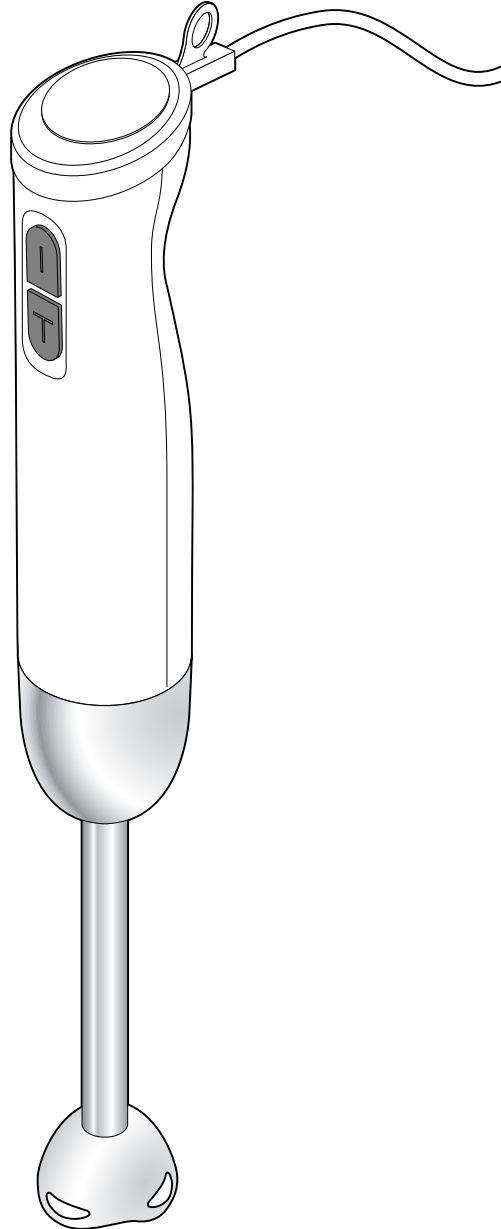




El blenderi



tr Kullanım Kılavuzu ve Garanti Bilgileri

Tchibo GmbH D-22290 Hamburg · 98392AB1X1X · 2018-07

Değerli Müşterimiz!

Yeni el blenderiniz, meyve ve sebzeleri püre haline getirmek, bebek maması, çorba, sos, dip sos ve mayonez hazırlamak ve ayrıca içecekleri ve sütlü içecekleri karıştırmak için ön görülmüştür. Bu sırada iki farklı hız arasında seçim yapabilirsiniz.

Pratik blender kabı ile malzemeleri ölçebilir, püre haline getirebilir ve aynı zamanda bu kapta gıdaları saklayabilirsiniz. Kapağı takmanız yeterlidir.

Yeni ürününüzü güle güle kullanın.

Tchibo Ekibiniz



www.tchibo.com.tr/kilavuzlar

İçindekiler

- | | | | |
|---|--|----|------------------|
| 4 | Bu kılavuza dair | 11 | Temizleme |
| 5 | Güvenlik uyarıları | 12 | Sorun / Çözüm |
| 8 | Genel bakış (ambalaj içeriği) | 12 | İmha etme |
| 9 | Kullanım | 13 | Teknik bilgiler |
| 9 | İlk kullanım öncesi temizleme | 14 | Garanti belgesi |
| 9 | Cihazın parçalarını birleştirme / ayırma | 15 | Garanti şartları |
| 9 | Püre haline getirme | 16 | Teknik destek |

Bu kılavuza dair

Bu ürün çeşitli emniyet tertibatlarına sahiptir. Yine de güvenlik uyarılarını dikkatle okuyun. Kaza sonucu ortaya çıkabilecek yaralanmaları ve hasarları önlemek için ürünü yalnızca bu kullanım kılavuzunda belirtildiği şekilde kullanın.

Gerektiğinde tekrar okumak üzere bu kılavuzu saklayın.

Bu ürün başkasına devredildiğinde, bu kılavuz da beraberinde verilmelidir.

Kullanım kılavuzundaki işaretler:



Bu işaret, sizi yaralanma tehlikelerine karşı uyarır.



Bu işaret, elektriğin neden olabileceği yaralanma tehlikelerine karşı uyarır.

TEHLİKE sözcüğü, olası ciddi yaralanmalara ve hayati tehlikeye karşı uyarır.

UYARI sözcüğü, olası yaralanmalara ve ciddi maddi hasarlara karşı uyarır.

DİKKAT sözcüğü, olası hafif yaralanmalara ya da hasarlara karşı uyarır.



Ek bilgiler bu işaretle gösterilmiştir.



Kullanım amacı

- El blenderi, bunun için uygun olan yiyecekleri küçültmek ve püre haline getirmek için ön görülmüştür. Cihaz, örn. kahve çekirdeği gibi çok sert, dondurulmuş gıdaları vb. işlemek için uygun değildir.
- Bu cihaz ev ihtiyacı miktarlarına göre tasarlandığından ticari amaçlı kullanım için uygun değildir.

Elektronik cihaz kullanım kabiliyeti kısıtlı olan yetişkinler ve çocuklar için TEHLİKE

- Bu cihaz çocuklar tarafından kullanılamaz. Cihazı ve elektrik kablosunu çocuklardan uzak tutun. Çocukların bu cihaz ile oynamaları yasaktır.
- Bu cihaz, yeterli fiziksel, duyuşsal veya zihinsel yeteneğe veya yeterli tecrübeye sahip olmayan, gözetim altında olmadan ve kullanımdan dolayı meydana gelecek olan tehlikeleri idrak edemeyen kişilerce kullanılamaz.
- Çocukları ambalaj malzemesinden uzak tutun. Aksi takdirde boğulma tehlikesi vardır!
- Ürünü çocukların erişemeyeceği yerde muhafaza edin.

Elektriğin sebep olabileceği TEHLİKELER

- Cihazın motoru, suyla veya başka sıvılarla temas etmemelidir, aksi takdirde elektrik çarpma riski söz konusudur. El blenderini sadece püre çubuğu ile birlikte püre haline getirilecek malzemeye daldırın. Sıçrayan püre elektrik çarpmalarına neden olabilir. Bu nedenle cihazı çalıştırmadan her zaman ilk önce püre çubuğunu pürelenecek olan malzemenin içine daldırın. Püre çubuğunu malzemedan çıkarmadan önce cihazı durdurun.
- Cihazı sadece kuru iç mekanlarda kullanın. Evyelerin hemen yakınında kullanmayın. Cihazı nemli ellerle kullanmayın.
- Cihazda veya elektrik kablosunda gözle görülür hasar varsa veya cihaz yere düşmüşse artık kullanılmamalıdır.
- Cihazı sadece bağlantısı talimatlara uygun olarak yapılmış ve teknik bilgilerdeki şebeke gerilimi ile aynı gerilime sahip olan bir prize takın.
- Elektrik fişini şu durumlarda prizden çıkarın:
 - ... kullanım sırasında bir arıza meydana gelirse,
 - ... el blenderini kullanmıyorsanız,
 - ... püre çubuğunu ve motoru birleştirmeden veya ayırmadan önce,
 - ... el blenderini temizlemeden önce.Kablodan değil, daima fişten tutarak çekin.

- Elektrik kablosunu keskin kenarlı cisimlerden veya çok sıcak yerlerden uzak tutun. Elektrik kablosunu cihaza dolamayın.
- Elektrik kablosu bükülmemeli veya sıkışmamalıdır.
- Üründe herhangi bir değişiklik yapmayın. Elektrik kablosunu kendiniz değiştirmeyin. Cihazdaki veya elektrik kablosundaki onarım çalışmalarını sadece bir yetkili serviste veya servis merkezimizde yaptırın. Usulüne uygun olmayan onarımlar sonucu kullanıcı için büyük tehlikeler oluşabilir.

Yaralanma UYARISI

- Fişi bir prize takmadan her zaman ilk önce el blenderinin parçalarını birleştirin.
- Fiş prize takılı olduğu sürece cihazı gözetimsiz bırakmayın.
- Püre çubuğundaki bıçak, açma şalterine bastığınız anda dönmeye başlar. Açma şalterlerinden birine yanlışlıkla basmamaya dikkat edin.
- Püre çubuğunu kullanım esnasında cihazdan çıkarmayın.
- Püre çubuğunun bıçağı keskindir. Bıçağın kullanımı, temizlenmesi ve blender kabının boşaltılması sırasında dikkatli olun.
- Asla dönen bıçaklara dokunmayın. Döner bıçağa örn. kaşık, bıçak vb. gibi çalışma aletleri tutmayın. Uzun saç ve bol giysiler de döner bıçaklardan uzakta tutulmalıdır.

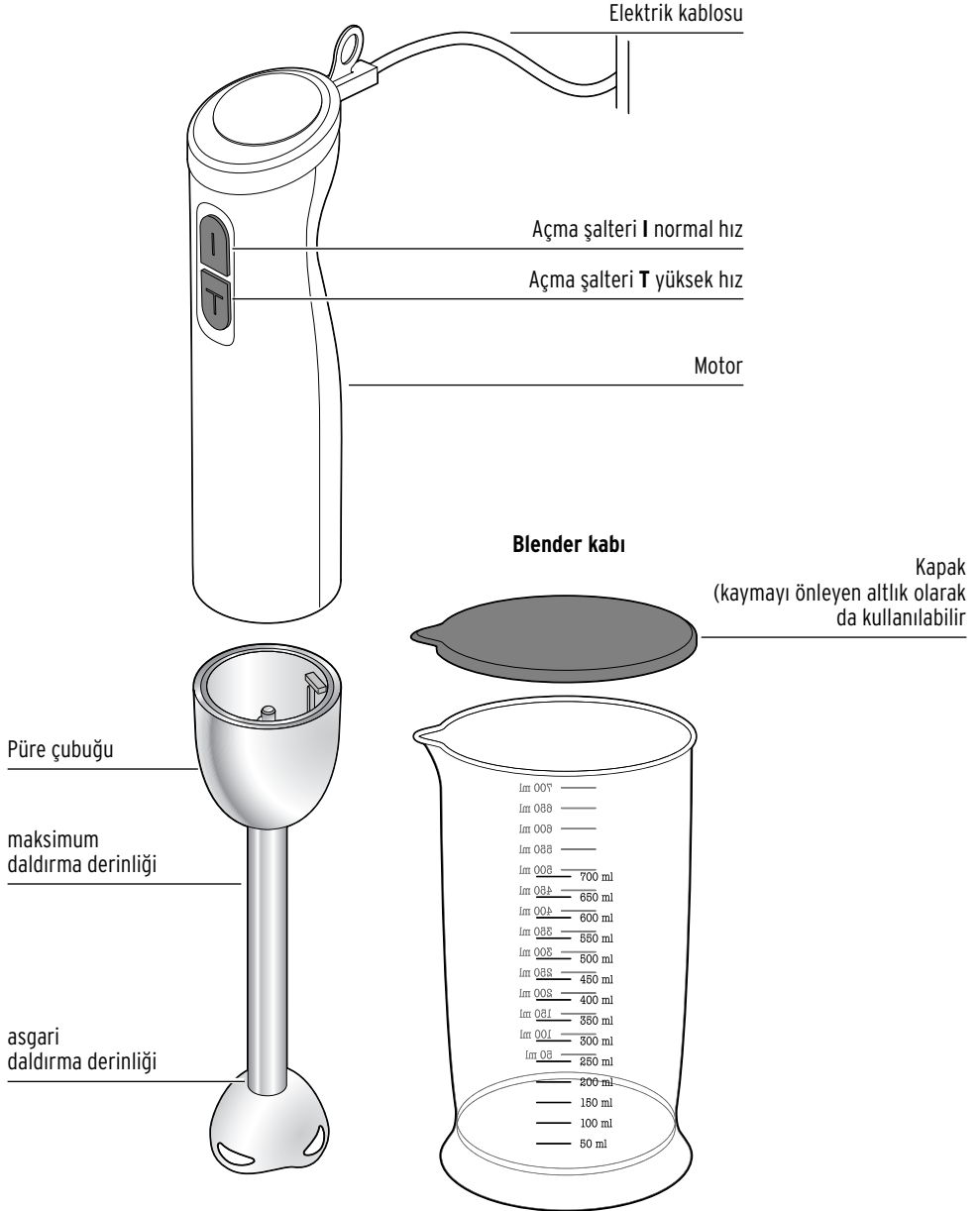
- Püre çubuğundaki bıçak, cihaz durduğunda biraz dönmeye devam eder. Blender kabı karıştırılan malzemelerden çıkarmadan önce ve cihaza elinizle müdahale etmeden önce bıçakların tamamen durmasını bekleyin.
- El blenderini ancak püre çubuğunun başı tamamen malzemeye daldırdıktan sonra çalıştırın.
- Sıcak malzemeleri püre haline getirmeye çalışmayın. Sıçrayan malzemeler nedeniyle yanma tehlikesi oluşabilir!

DİKKAT - Maddi hasar tehlikesi var

- Cihaz en fazla 60 saniyelik kısa kullanım için tasarlanmıştır. Cihazı, sıvı yiyecekleri işlerken en fazla 60 saniye sonra, sert yiyecekleri işlerken en fazla 30 saniye sonra kapatın. Cihazı tekrar çalıştırmadan önce en az 30 dakika oda sıcaklığına kadar soğumasını bekleyin. Aksi halde motora aşırı yüklenme olur.
- Cihazı boşken çalıştırmayın. Bu esnada cihazdan yağ sızabilir ve cihaza hasar verebilir.
- Bu cihazla derin dondurulmuş meyveler, muskat cevizi, tahıl, kahve çekirdeği veya baharat gibi çok sert gıda maddeleri parçalanmamalıdır. Kuru baklagiller cihazla işlenmeden önce yeterince sıvıda bekletilmelidir. Derin dondurulmuş gıdaların çözülmesini bekleyin.

- Blender kabını en fazla 700 ml işare-
tine kadar doldurun.
- Cihazda hasarları önlemek için bıçaklar
zorlandığında veya hiç dönmediğinde
cihazı derhal durdurun.
Bu durumda elektrik fişini prizden
çekin. Blender kabında bir engelin,
malzemelerin çok katı veya sert veya
blender kabının çok dolu olup olma-
dığını kontrol edin. Püre çubuğunun
motorun üzerine doğru takılmış olup
olmadığını da kontrol edin.
- Sadece orijinal püre çubuğunu kul-
lanın.
- Tahriş edici ya da aşındırıcı temizlik
maddeleri kullanmayın.

Genel bakış (ambalaj içeriği)



Kullanım

İlk kullanım öncesi temizleme

1. Tüm parçaları ambalajından çıkarın ve tüm ambalaj malzemesini atın.
2. Püre çubuğunu, blender kabını ve ayrıca kapağı "Temizle" bölümünde açıklandığı gibi temizleyin.
3. Parçaları birleştirmeden önce bütün parçaların iyice kurumasını sağlayın.

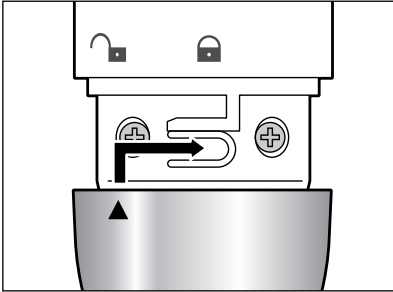
Cihazın parçalarını birleştirme / ayırma





Yaralanma **UYARISI**

- Cihazın parçalarını birleştirmeden veya ayırmadan önce elektrik fişini prizden çıkarın.


1. Motoru ve püre çubuğunu resimdeki gibi birbirine takın.



Püre çubuğundaki üçgen, motordaki  sembolü gösterir. Bu sırada gerekirse, püre çubuğunu biraz sağa sola çevirip motora tam olarak oturmasını sağlayın.

2. Püre çubuğunu, üçgen motorun üzerindeki sembolü  gösterecek ve püre çubuğu hissedilir şekilde kilitlenecek şekilde döndürün.

Motoru ve püre çubuğunu tekrar birbirinden ayırmak için:

- ▷ Püre çubuğunu, üçgen motordaki  sembolü gösterecek şekilde döndürün ve püre çubuğunu aşağıya doğru çekin.

Püre haline getirme

DİKKAT - Maddi hasar tehlikesi var

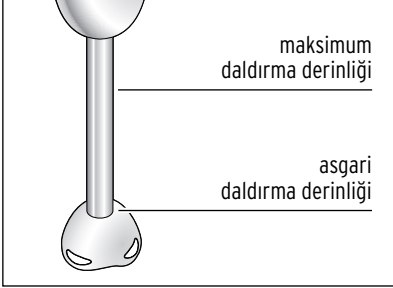
- Cihazı, sıvı malzemeleri işlerken en fazla 60 saniye sonra, sert malzemeleri işlerken en fazla 30 saniye sonra kapatın. Cihazı tekrar çalıştırmadan önce en az 30 dakika oda sıcaklığına kadar soğumasını bekleyin.

1. Püre haline getirilecek olan malzeme en fazla **700 ml** işaretine kadar teslimat kapsamında bulunan blender kabına doldurun.



Blender kabını, sıçrama lekeleri bırakmayan ve iyi temizlenebilen düz, kaymayan bir çalışma yüzeyinin üzerine yerleştirin. Duvarlara, mobilyalara vs. yeterli mesafe bırakın. Blender kabının kapağını, kabın tabanına sabitleyerek kaymayı önleyen altlık olarak kullanabilirsiniz.

- Elektrik kablosunu, erişilmesi kolay olan bir prize takın.
- Sıçramaları önlemek için püre çubuğunu en az "minimum daldırma derinliğine" (bkz. resim) kadar malzemenin içine daldırın.



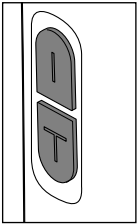
Dikkat: Motorun içinin nemlenmesi için püre çubuğunu en fazla "maksimum daldırma derinliğine" (bkz. resim) kadar daldırın.



Yaralanma **UYARISI**

- Püre çubuğundaki bıçak, açma şalterine bastığınız anda dönmeye başlar. Açma şalterlerinden birine yanlışlıkla basmamaya dikkat edin.

- İstediğiniz hıza göre açma şalterlerinden birine basın ve onu kullanım sırasında basılı tutun.



I : Normal hız
T : Yüksek hız

- Malzemeyi eşit şekilde işlemek için püre çubuğunu biraz yukarı ve aşağı hareket ettirin.

- Cihazı kapatmak için şalteri birden bırakın.
- Fişi prizden çekin.
- Püre çubuğunu her kullanımdan hemen sonra temizleyin, aksi halde işlediğiniz gıda maddeleri üzerinde kuruyabilir (bkz. "Temizleme" bölümü).
- Eğer püre haline gelmiş olan malzemeyi hemen kullanmayacaksanız (veya tüketmeyecekseniz), muhafaza etmek için blender kabının üzerine kapağı takın. Gerektiğinde blender kabını buzdolabında saklayın.



Kapak, sızdırmazlık sağlayacak şekilde blender kabına oturmaz. Bu nedenle doldurulmuş olan blender kabını her zaman dikey bir şekilde saklayın.

Temizleme




TEHLİKE - Elektrik çarpması sonucu ölüm tehlikesi

- Cihazın parçalarını ayırmadan, temizlemeden ve tekrar birleştirmeden önce fişi prizden çekin.
- Motoru suya veya diğer sıvılara daldırmayın.



Yaralanma **UYARISI**

- Püre çubuğunun bıçağı keskindir. Temizlerken dikkatli olun.

1. Fişi prizden çekin.
2. Püre çubuğunu motordan ayırmak için püre çubuğunu, üçgen motordaki  sembolü gösterecek şekilde döndürün. Ardından püre çubuğunu aşağıya doğru çekerek çıkarın.
3. Motoru ve elektrik kablosunu sadece hafif nemli bir bezle silin. Bu parçalar ıslanmamalıdır!

4. Püre çubuğunu, blender kabını ve kapağı sıcak su ve bulaşık deterjanı ile yıkayın. Temiz su ile durulayın. Bu parçaları bulaşık makinesinde de yıkayabilirsiniz.
5. Cihazın parçalarını tekrar birleştirmeden önce tüm parçaları yıkadıktan sonra iyice kurutun.



Yoğun renkli malzemeleri (örn. havuç) blender kabında işlemediğinizden, hemen yıkasınız dahi rengi zamanla değişebilir. Bu normaldir ve herhangi bir kusur değildir.

Sorun / Çözüm

Cihaz çalışmıyor.

• Elektrik fişi prize takılı mı?

Püre çubuğundaki bıçak dönmüyor ya da çok zor dönüyor.

• Hemen kapatın, fişi prizden çekin ve kontrol edin:
- Blender kabında bir engel mi var?
- Malzemeler çok mu sert?
- Blender kabı çok mu dolu?
- Püre çubuğu motorun üzerine doğru takılmamış mı?

Cihaz, çalışma sırasında çok fazla ısınır.

• Motora aşırı yüklenilmiş.
Cihaz en fazla 60 saniyelik kısa kullanım için tasarlanmıştır. Cihazı tekrar çalıştırmadan önce en az 30 dakika oda sıcaklığına kadar soğumasını bekleyin.

İmha etme

Ürün ve ambalajı, tekrar kullanılabilen değerli malzemelerden üretilmiştir. Tekrar kullanım sayesinde atıklar azalır ve çevre korunur.

Ambalajı malzeme türüne göre imha edin. Bunun için bölgenizdeki kağıt, mukavva ve hafif ambalaj toplama merkezlerinin sunduğu imkanlardan faydalanabilirsiniz.



Bu sembolle işaretlenen **cihazlar**, ev atıklarına ile birlikte atılmamalıdır!

Yasalara göre atık cihazlarınızı, ev çöpünden ayrı atmak zorundasınız. Atık cihazları ücretsiz olarak geri alan toplama merkezleri hakkında bilgi için bağlı olduğunuz belediyeye danışabilirsiniz.

Teknik bilgiler

Model:	367 978
Şebeke gerilimi:	220-240 V ~ 50 Hz
Koruma sınıfı:	II <input type="checkbox"/>
Güç:	400Watt
Kısa süreli çalışma:	maks. 60 saniye
Hazne kapasitesi blender kabı:	Azami 700 ml
Tchibo için özel olarak üretilmiştir:	Tchibo GmbH, Überseering 18, 22297 Hamburg, Germany, www.tchibo.com.tr

Ürün geliřtirmeleri çerçevesinde üründe teknik ve dizayn deęiřiklięi yapma hakkımız saklıdır.



Garanti belgesi

19.09.2018-140520

Üretici veya İthalatçı Firmanın:

Unvanı: TCHİBO KAHVE MAM.
DAĞ. ve PAZ. TİC. LTD. ŞTİ

Adresi: BARBAROS MAH.
LALE SOK. NO: 2/7
MY OFFİCE BİNASI
ATAŞEHİR - İSTANBUL /
TÜRKİYE

Telefonu: +90 216 575 44 11

Faks: +90 216 576 04 84

e-posta: info@tchibo.com.tr

Yetkilinin

İmzası:

Firmanın

Kaşesi:



Satıcı Firmanın:

Unvanı: TCHİBO KAHVE MAM.
DAĞ. ve PAZ. TİC. LTD. ŞTİ

Adresi: BARBAROS MAH.
LALE SOK. NO: 2/7
MY OFFİCE BİNASIA-
TAŞEHİR - İSTANBUL /
TÜRKİYE

Telefonu: +90 216 575 44 11

Faks: +90 216 576 04 84

e-posta: info@tchibo.com.tr

Fatura Tarih ve Sayısı:

Teslim Tarihi ve Yeri:

Yetkilinin

İmzası:

Firmanın

Kaşesi:



MALIN

Cinsi: EL BLENDERİ

Markası: TCM

Modeli: 367 978

Garanti Süresi: 2 YIL

Azami Tamir

Süresi: 20 iş günü

Bandrol ve Seri No:

Garanti şartları

- 1) Garanti süresi, malın teslim tarihinden itibaren başlar ve **2 yıldır**. (Bu süre 2 yıldan az olamaz)
- 2) Malın bütün parçaları dahil olmak üzere tamamı garanti kapsamındadır.
- 3) Malın ayıplı olduğunun anlaşılması durumunda tüketici, 6502 sayılı Tüketicinin Korunması Hakkında Kanununun 11 inci maddesinde yer alan;
 - a) **Sözleşmeden dönme,**
 - b) **Satış bedelinden indirim isteme,**
 - c) **Ücretsiz onarılmasını isteme,**
 - ç) **Satılanın ayıpsız bir misli ile değiştirilmesini isteme, haklarından birini kullanabilir.**
- 4) **Tüketicinin bu haklardan ücretsiz onarım hakkını** seçmesi durumunda satıcı; işçilik masrafı, değiştirilen parça bedeli ya da başka herhangi bir ad altında hiçbir ücret talep etmeksizin malın onarımını yapmak veya yaptırmakla yükümlüdür. Tüketici ücretsiz onarım hakkını üretici veya ithalatçıya karşı da kullanabilir. Satıcı, üretici ve ithalatçı tüketicinin bu hakkını kullanmasından müteselsilen sorumludur.
- 5) Tüketicinin, **ücretsiz onarım hakkını** kullanması halinde malın;
 - Garanti süresi içinde tekrar arızalanması,
 - Tamiri için gereken azami sürenin aşılması,
 - Tamirinin mümkün olmadığı, yetkili servis istasyonu, satıcı, üretici veya ithalatçı tarafından bir raporla belirlenmesi durumlarında; **tüketici malın bedel iadesini, ayıp oranında bedel indirimini veya imkân varsa malın ayıpsız misli ile değiştirilmesini** satıcıdan talep edebilir. Satıcı, tüketicinin talebini reddedemez. Bu talebin yerine getirilmemesi durumunda satıcı, üretici ve ithalatçı müteselsilen sorumludur.
- 6) Malın tamir süresi **20 iş gününü**, binek otomobil ve kamyonetler için ise **30 iş gününü** geçemez. Bu süre, garanti süresi içerisinde mala ilişkin arızanın yetkili servis istasyonuna veya satıcıya bildirim tarihi, garanti süresi dışında ise malın yetkili servis istasyonuna teslim tarihinden itibaren başlar. Malın arızasının **10 iş günü** içerisinde giderilememesi halinde, üretici veya ithalatçı; malın tamiri tamamlanıncaya kadar, benzer özelliklere sahip başka bir malı tüketicinin kullanımına tahsis etmek zorundadır. Malın garanti süresi içerisinde arızalanması durumunda, tamirde geçen süre garanti süresine eklenir.
- 7) Malın kullanma kılavuzunda yer alan hususlara aykırı kullanılmasından kaynaklanan arızalar garanti kapsamı dışındadır.

- 8) Tüketici, garantiden doğan haklarının kullanılması ile ilgili olarak çıkabilecek uyuşmazlıklarda yerleşim yerinin bulunduğu veya tüketici işleminin yapıldığı yerdeki **Tüketici Hakem Heyetine veya Tüketici Mahkemesine** başvurabilir.
- 9) Satıcı tarafından bu **Garanti Belgesinin** verilmemesi durumunda, tüketici **Gümrük ve Ticaret Bakanlığı Tüketicinin Korunması ve Piyasa Gözetimi Genel Müdürlüğüne** başvurabilir.

Teknik destek

Ürün ile ilgili her türlü soru ve sorunlarınız için

Tchibo Türkiye

Teknik Destek Hattı



444 2 826

Tchibo Müşteri Hizmetleri
çalışma saatleri hafta içi
09:00 - 19:00
saatleri arasındadır.

e-posta: servis@tchibo.com.tr

Ürün numarası: 367 978
