

Exteriérová stojacia lampa s LED

sk Informácia o výrobku a záruka

Bezpečnostné upozornenia

Prečítajte si pozorne bezpečnostné upozornenia a výrobok používajte len spôsobom opísaným v tomto návode, aby nedopatrením nedošlo k poraneniám alebo škodám. Uschovajte si tento návod na neskoršie použitie. Ak výrobok postúpi inej osobe, musíte jej odovzdať aj tento návod.

Účel použitia

Výrobok slúži len na dekoračné účely v súkromnej domácnosti a nie je určený na osvetlenie priestorov. Výrobok je navrhnutý na použitie v exteriéroch ako aj v interiéroch. Výrobok je navrhnutý na súkromné použitie a nie je vhodný na komerčné účely.

NEBEZPEČENSTVO pre deti

- Zabráňte prístupu detí k obalovému materiálu. Okrem iného hrozí nebezpečenstvo udusení!
- Deti nedokážu rozpoznať nebezpečenstvá, ktoré môžu hrozíť pri neprimeranom zaobchádzaní s elektrickými prístrojmi. Nikdy preto nedovoľte deťom používanie elektrických prístrojov bez dozoru.

NEBEZPEČENSTVO zásahu elektrickým prúdom

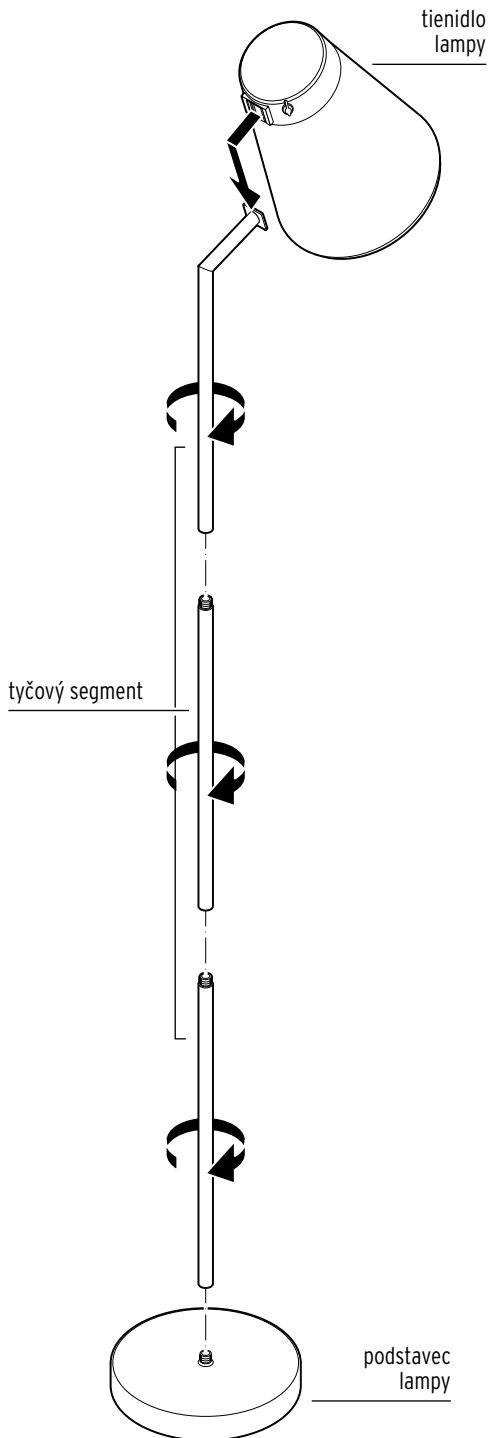
- Sieťový adaptér je vhodný do exteriéru a zodpovedá druhu krytia IP44. Znamená to ochranu pred vniknutím drôtu a proti striekajúcej vode, ako napr. pri daždi. Chráňte ho však pred silným dažďom a tečúcou vodou. Výrobok v žiadnom prípade nepoužívajte pod vodou. Spôsobili by ste okamžitý skrat a súčasne hrozí nebezpečenstvo zásahu elektrickým prúdom.
- Výrobok zapájajte len do predpisovo nainštalovanej zásuvky, ktorej sieťové napätie zodpovedá technickým údajom sieťového adaptéra. Výrobok zapojte v exteriéri výlučne do zásuviek a príp. predlžovacích káblov určených na použitie v exteriéri.
- Zabudované LED diódy nie sú stmievateľné. Výrobok nezapájajte preto do zásuvky so stmavovačom.
- Pred zapojením sieťového adaptéra do zásuvky najskôr vzájomne pospájajte všetky spojovacie zástrčky a pripojte prípojný kábel na sieťový adaptér. Pred odpojením spojovacích zástrčiek resp. odpojením prípojného kábla od sieťového adaptéra najskôr vytiahnite sieťový adaptér zo zásuvky.
- Výrobok sa nesmie elektricky spájať so svetelnými reťazami a pod. výrobkami.

- Výrobok nabíjajte, resp. používajte len s priloženým sieťovým adaptérom.
- Vytiahnite sieťový adaptér zo zásuvky ...
... pri poruchách počas prevádzky,
... pri búrkach a
... pred čistením výrobku.
Pritom ťahajte vždy za sieťový adaptér, nie za prípojný kábel. Dbajte na dobrý prístup k zásuvke, aby ste v prípade potreby mohli rýchlo vytiahnuť sieťový adaptér.
- Prípojný kábel sa nesmie ohýbať ani pritláčať. Zabráňte kontaktu kábla s horúcimi povrchmi a ostrými hranami.
- Nevystavujte výrobok otvorenému ohňu, vysokým teplotám alebo pod. Hrozí nebezpečenstvo prehriatia, výbuchu a skratu.
- Neuvádzajte výrobok do prevádzky pri viditeľných poškodeniach na samotnom výrobku, prípojnom kábli alebo na sieťovom adaptéri.
- Na výrobku nevykonávajte žiadne zmeny. Sami nesmiete vymieňať ani prípojný kábel. Opravy na výrobku zverte len špecializovanej opravovni, alebo sa obráťte na predajné miesto.

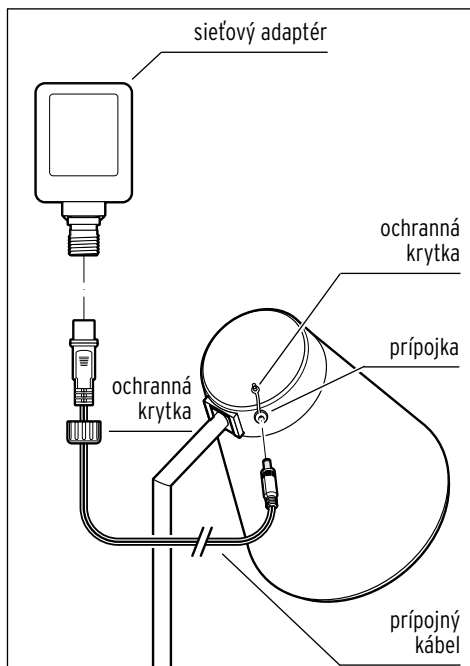
POZOR – Vecné škody

- Prípojný kábel umiestnite tak, aby ste sa oň nepotkávali. Kábel nie je vhodný/schválený na uloženie do zeme.
- Neumiestňujte výrobok pri používaní v exteriéri do jám a priehlbín, v ktorých sa môžu vytvárať mláky.
- Z dôvodu dlhej životnosti zabudovaných LED diód nie je ich výmena potrebná. LED diódy sa nemôžu a nesmú vymieňať.
- Akumulátor je v tienidle lampy osadený pevne a nedá sa vymieňať. Pri poškodení akumulátora alebo tienidla lampy sa obráťte na predajné miesto.
- Lampa je pri uzatvorenej prípojke, resp. uzavretom sieťovom adaptéri chránená proti striekajúcej vode, ale nie je vodotesná. Chráňte lampu pred silným dažďom a premoknutím a neponárajte ju do vody alebo iných tekutín.
- Na čistenie nepoužívajte ostré chemikálie, agresívne ani abrazívne čistiace prostriedky.
- Zabráňte silnému chladu alebo vysokej teplote, priamemu slnečnému žiareniu, mechanickým vibráciám alebo nárazom.
- Výrobok nie je odolný proti silnému vetru, búrke a pod.! Pri hrozbe silného vetra alebo búrky zaistite včasnú demontáž výrobku alebo jeho chránené uschovanie.

Montáž lampy



Zapojenie lampy / nabíjanie akumulátora



1. Z prípojky na tienidle lampy odstráňte ochrannú krytku.
2. Zasuňte jeden koniec prípojného kábla do prípojky lampy a druhý koniec do prípojky na sieťovom adaptéri. Ochranné krytky potom pevne utiahnite.
3. Zastrčte sieťový adaptér do zásuvky.

Kontrolka nabíjania vo vnútri tienidla lampy svieti na červeno.

i • Kontrolka nabíjania svieti počas nabíjania na červeno. Ak je akumulátor úplne nabitý, svieti na zeleno.

• Na eliminovanie poškodenia je akumulátor pri dodaní nabitý len čiastočne.

Nabite akumulátor pred prvým použitím.

Doba nabíjania pri vybitom akumulátore: cca 6 hodín; doba používania s plne nabitým akumulátorom cca 8 hodín (1 hodina jasné svetlo, 7 hodín tlmené svetlo).

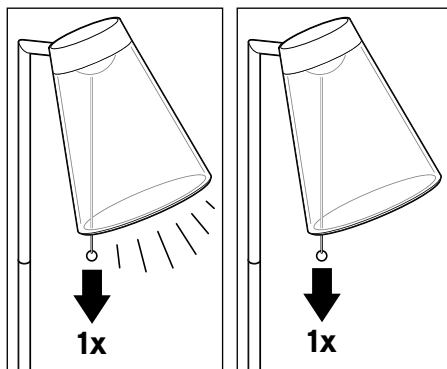
• Lampu môžete zapnúť aj počas nabíjania. V každom prípade je však potom potrebný podstatne dlhší čas na nabitie akumulátora.

• Na čo najdlhšie zachovanie kapacity akumulátora nabíjajte akumulátor úplne aj pri jeho nepoužívaní každé 2 mesiace. Kapacita akumulátora je najlepšia pri bežnej izbovej teplote. Čím je teplota nižšia, tým sa kapacita akumulátora skraca.

• Ak sa proces nabíjania nespustí, vytriahnite na krátky čas nabíjací kábel sieťového adaptéra a pokúste sa o to znova.

4. Po nabíjaní vytriahnite prípojný kábel sieťového adaptéra z prípojky na tienidla lampy. Prípojku vždy uzavrite ochrannou krytkou, aby bola chránená pred vlhkosťou.

Zapnutie/vypnutie



Čistenie



1. Príp. vytriahnite sieťový adaptér zo zásuvky a vytriahnite prípojný kábel z tienidla lampy.
2. Prípojku na tienidla lampy uzatvorte na to určenou ochrannou krytkou.
3. Všetky diely čistite mierne navlhčenou hubkou.

Technické údaje

Model: 356 027

Sieťový adaptér

Vstup: 220-240 V ~ 50/60 Hz

Výstup: 5 V  11 W 2,2 A
(symbol  pre jednosmerný prúd)

Trieda ochrany: II 

Druh krytia: IP44

Lampa

Akumulátor: lítiovo-iónový akumulátor,
2x 2200 mAh

Vstup: DC 5 V/2,2 A

Výstup: 4,2 V/1,1 A

Doba nabíjania: cca 6 hodín

Prevádzkový

čas: cca 8 hodín (1 hodina jasné
svetlo, 7 hodín tlmené svetlo)

Žiarovky: 12x 0,5 W svetelné diódy (LED)

Druh krytia: IPX4
(ochrana proti striekajúcej vode)

Teplota

prostredia: -5 až +40 °C

Made exclusively for:

Tchibo GmbH, Überseering 18,
22297 Hamburg, Germany, www.tchibo.sk

V rámci vylepšovania produktov si vyhradzuje právo na technické a optické zmeny na výrobku.

Likvidácia

Výrobok, jeho obal a zabudované akumulátory boli vyrobené z hodnotných materiálov, ktoré sa dajú recyklovať. Tým sa znižuje množstvo odpadu a chráni životné prostredie.

Likvidujte **obal** podľa pravidiel separovaného zberu. Využite na to miestne možnosti na zber papiera, lepenky a ľahkých obalov.



Prístroje, ktoré sú označené týmto symbolom, sa nesmú likvidovať spolu s domovým odpadom!

Máte zákonnú povinnosť likvidovať staré prístroje oddelene od domového odpadu. Informácie o zberných dvoroch, ktoré odoberajú staré prístroje bezplatne, vám poskytne obecná alebo mestská správa.



Batérie a akumulátory nepatria do domového odpadu!

Máte zákonnú povinnosť odovzdať staré batérie a akumulátory v zbernom dvore vašej obecnej alebo mestskej správy alebo v špecializovanej predajni, ktorá predáva batérie.

Pozor! Tento prístroj obsahuje akumulátory, ktoré sú z bezpečnostných dôvodov osadené pevne a nedajú sa vybrať bez zničenia telesa výrobku. Neodborná demontáž predstavuje bezpečnostné riziko. Do zberne, ktorá sa postará o odbornú likvidáciu prístroja a akumulátorov, preto odovzdajte nerozobratý prístroj.

Vypálené žiarovky sa musia likvidovať ekologicky v zbernom dvore pre elektroodpad.

Záruka

Záruku poskytujeme na obdobie **3 rokov** od dátumu kúpy.

Náš výrobok bol vyrobený pomocou najnovších technologických postupov a podrobený prísnej kontrole kvality. Zaručujeme bezchybnú akosť tohto výrobku.

Ak by sa napriek očakávaniam vyskytol počas záručnej doby nedostatok, výrobok reklamujte cez distribútora, u ktorého ste ho zakúpili (filiálka či internetový obchod). Naši tamojší kolegovia vám radi pomôžu a dohodnú s vami ďalšie kroky. Záruka sa nevzťahuje na škody spôsobené

nesprávnym používaním výrobku, na diely podliehajúce rýchlemu opotrebeniu ani na spotrebný materiál.

V prípade otázok si pripravte doklad o kúpe a číslo výrobku.

Táto záruka neobmedzuje práva na záruku vyplývajúce zo zákona.

Číslo výrobku: 356 027
