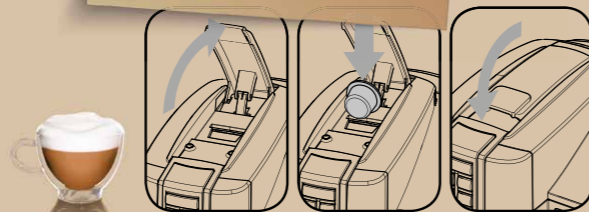


6

A teraz príprava
vášho prvého
cappuccina...



Zdvihnite moju striebornú páku hore a vložte kapsulu na espresso. Stlačte páku opäť dolu. Vysuňte nahor môj výpusť, položte pod neho šálku a stlačte tlačidlo na cappuccino. Najprv sa zahrejem a potom sa vaša šálka začne plniť napeneným mliekom. Chvíľku to potrvá a bude okolo toho trochu pary, ale potom už potečie lahodné espresso... a vaše cappuccino bude za okamih hotové!

Je to jednoduché!

7 Ak chcete predĺžiť moju životnosť, aby ste so mnou mohli pripraviť ešte mnoho lahodných šálok kávy, prepláchnite ma, prosím.



Vložte pohár pod môj výpusť a najprv stlačte blikajúce tlačidlo preplachu. Mlieko je najlepšie vrátiť späť do chladničky.

8

Perfektne!



Máte chuť i na lahodné latte macchiato?

Je v nádržke stále dosť mlieka? Dobre, tak môžeme začať... Vložte pod výpusť pohár. Aby sa tam dobre vošiel, vyklopte dýzu na mlieko. A teraz malý trik: ak chcete získať dokonalú mliečnu penu, nekladajte do môjho zásobníka na kapsuly žiadnu kapsulu. Stlačte tlačidlo pre napenené mlieko... Mmm! Toto vyzerá lahodne! Teraz môžete do zásobníka na kapsuly vložiť kapsulu na espresso a stlačiť tlačidlo na espresso.

Tip: ak umiestnite pohár mierne dopredu, potečie espresso pri jeho okraji, čím získate dokonalé vrstvenie. Na všetkých svojich hosti urobíte stopercentne dojem!

Pochutnajte si!

Tchibo

Crafted by
Saeco

Saeco is a trademark of the Philips Group.



*Bleskovo si pripravte
voje prvé cappuccino!*

Cafissimo LATTE

Sme tu pre vás.

Radi vám poskytneme informácie priamo v obchodoch Tchibo.

Viac na:

CZ: +420 810 700 003 alebo www.tchibo.cz/cafissimo-latte

(cena podľa miestnej tarify)

Pondelok - piatok 8.00 - 20.00

Sobota 8.00 - 16.00

SK: +421 0850 232 014 alebo www.tchibo.sk/cafissimo-latte

(cena podľa miestnej tarify)

Pondelok - piatok 8.00 - 20.00

Sobota 8.00 - 16.00

Cafissimo

100% TCHIBO ARABICA V ARÓMA KAPSULÁCH

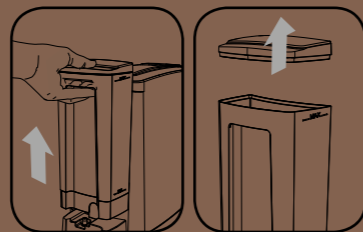
Ciao!
Som vaše nové
Cafissimo LATTE!



Blahoželám, že ste si vybrali práve mňa.
Vyzerám dobre, a tak vo vašej kuchyni budem nepochybne
stredobodom pozornosti... A od tejto chvíle vám jednoduchým
stlačením tlačidla pripravím akúkoľvek kávovú špecialitu.
Cappuccino, latte macchiato...
Žiadny problém!

Prevedete sa, aké je to jednoduché...

1



Najprv naplňte vodou
moju nádržku na vodu.

Predtým ju radšej prepláchnite
čerstvou vodou z kohútika.

Prvé použitie

2


Potom budem, samozrejme,
potrebovať energiu.

Zapojte ma teda do zásuvky
a stlačte tlačidlo ON/OFF.



3

Pred prvým použitím potrebujem špeciálnu procedúru. Vložte
šálku pod môj výpusť kávy a stlačte žlté tlačidlo (caffé crema) bez
vloženia kapsuly. Hneď ako bude šálka plná, opätovným stlačením žltého
tlačidla zastavte prúd vody. Opakujte, kým mnou raz nepretečie
všetka voda v nádržke. A potom celý proces zopakujte druhýkrát!



Jednoduché

4

Teraz so mnou môžete pripravovať všetky kávové špeciality,
kedykoľvek sa vám zachce!



Bielá šálka/Espresso



Žltá šálka/Caffé Crema

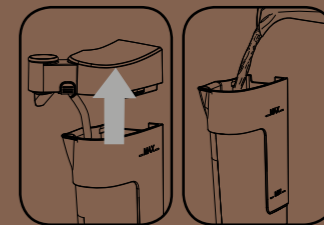


Modrá šálka/
Prekvapávaná káva



A teraz vám ukážem, ako jednoduchým
stlačením tlačidla pripravíť lahodné
cappuccino alebo latte macchiato.

5



*Vyrobím vám
dokonalú
mliečnu penu!*

Teraz použijeme nádržku na mlieko. Naplňte ju studeným
mliekom s max. obsahom tuku cca 1,5 %, najlepšie rovno
z chladničky. Snímte veko z mojej nádržky a nalejte mlieko;
dodržiujte množstvo medzi ryskami „Min“ a „Max“. Potom
nádržku na mlieko vráťte späť na miesto.



Vynikajúce!

