


Napelemes lámpa



Kedves Vásárlónk!

Az Ön új napelemes lámpája hangulatos melegfehér fénnel világít.

A lámpában található LED automatikusan bekapcsol, amint besötétedik és reggel, amint elég világos van, kikapcsol.

A lámpa belsejében egy akkumulátor csomag található, amely tárolja a beépített napelemes modul által befogott és árammá alakított energiát. Így a lámpa hosszabb ideig tartó rossz időjárás esetén is világít.

Kívánjuk, használja örömmel a terméket!

A Tchibo csapata



www.tchibo.hu/utmutatok

Biztonsági előírások

Figyelmesen olvassa el a biztonsági előírásokat, és az esetleges sérülések és károk elkerülése érdekében csak az útmutatóban leírt módon használja a terméket.

Amennyiben megvált a terméktől, az útmutatót is adja oda az új tulajdonosnak.

Rendeltetés

A napelemes lámpa dekorációként szolgál, nem kültéri vagy beltéri világításként. Beltéri és folyamatos kültéri használatra egyaránt alkalmas. A termék magánjellegű felhasználásra alkalmas, ipari célokra nem használható.

VESZÉLY gyermekek esetében

- A gyermekek nem ismerik fel az elektromos eszközök szakszerűtlen kezeléséből eredő veszélyeket. Ezért a gyermekeket tartsa távol a terméktől.
- Ne hagyja, hogy a lenyelhető apró részek (pl. csavarok) vagy a csomagolóanyag gyermek kezébe kerüljön. Többek között fulladásveszély áll fenn!
- A fölbe szúrható karót gyermekektől tartsa távol.

VIGYÁZAT - sérülésveszély

- Ne szerelje szét a lámpát. Semmilyen változtatást ne hajtson végre a termékén. A szakszerűtlenül végzett javítások jelentős veszélyforrássá

válhatnak a készüléket használó személyre nézve. A szükséges javításokat bízva szakszervizre vagy ügyfélszolgálatunkra.

FIGYELEM - anyagi károk

- A napelemes lámpa egyaránt alkalmas beltéri és kültéri használatra, és megfelel az IPX4 védelmi osztálynak, amely fröccsenő víz, pl. eső elleni védelmet jelent. Azonban ne merítse a lámpát vízbe.
 - A lámpát ne helyezze gödrökbe vagy mélyedésekbe, amelyekben pocsolya képződhet.
 - A termék alján található nyílásokat hagyja mindig szabadon, hogy adott esetben az esővíz, illetve a lecsapódott pára elfolyhasson.
 - Ha a lámpát kültéren a karó nélkül használja, vihar közeledtével vigye be inkább a házba.
 - A napelemes modul a lámpa belsejében található. A lámpára ne ragasszon semmit, ne takarja le és ne fesse be.
- A termék tisztításához ne használjon maró vegyszert, illetve agresszív vagy súroló hatású tisztítószeret.
 - A LED cseréje különösen hosszú élettartama miatt nem szükséges. Nem lehet és nem szabad kicserélni.
 - Ha a lámpát a lakásban helyezi el, ügyeljen a következőkre: Nem teljesen kizárt, hogy egyes lakk és műanyag bevonatok, vagy különböző bútorpólo szerek a készülék csúszásgátló talpait felpuhítják vagy károsítják. Szükség esetén helyezzen a készülék alá csúszásmentes alátétet, így elkerülhető, hogy nemkívánatos nyomok maradjanak a bútoron.
 - A napelemes lámpa kültéren kb. -10 °C-ig használható. Ennél hidegebb idő esetén beltéren tárolja a terméket, mert különben megrongálódhat.

Műszaki adatok


Modell: 370 698 (fa)
367 045 (nagy csillag)
367 046 (kis csillag)

Energiaellátás

Napelemes modul: 5 V, 2 W

Akkumulátor: 3 x 1,2 V NiMH,
3,6 V / 1000 mAh

Fröccsenő víz
elleni védelem: IPX4

Érintésvédelmi
osztály: III 

Izzó: LED

Környezeti
hőmérséklet: -10 és +40 °C között

Made exclusively for:
Tchibo GmbH, Überseering 18,
22297 Hamburg, Germany,
www.tchibo.hu

Fenntartjuk magunknak a jogot, hogy a termékfejlesztés során műszaki és optikai változtatásokat hajtsunk végre az árucikken.



Használat

Kicsomagolás

- ▷ Óvatosan vegye ki a terméket a csomagolásból, és távolítsa el az összes csomagolóanyagot.

Tisztítás

FIGYELEM - anyagi károk

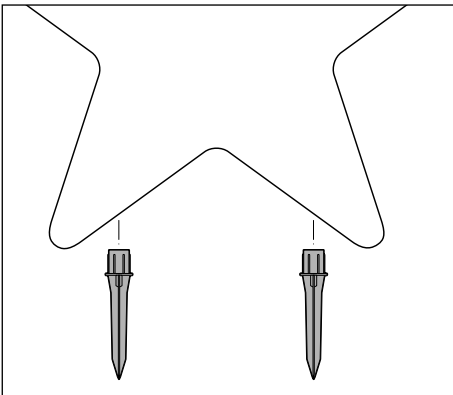
- A termék tisztításához ne használjon maró vegyszert, illetve agresszív vagy súroló hatású tisztítószeret.

- ▷ Szükség esetén egy kissé megnedvesített kendővel törölje le a lámpát.

Karók rögzítése (csak a csillag lámpánál)



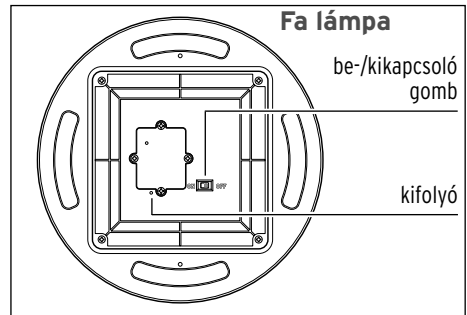
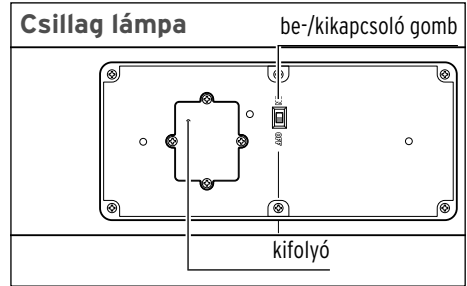
- A csillag lámpát a földre szúrható karók nélkül is felállíthatja.
- A fa lámpához nem tartoznak karók, beépített súly tartja meg.



- ▷ Rögzítse a karókat az ábra alapján.

A lámpa be- és kikapcsolása

A be-/kikapcsoló gomb és az akkumulátor tartó a lámpa alján található.



- ▷ A LED bekapcsolásához tolja a be-/kikapcsoló gombot az **ON**-ra. Amint elkezd sötétedni, a lámpa bekapcsol, ha világosodik, akkor kikapcsol.
- ▷ Tolja a be-/kikapcsoló gombot az **OFF** állásra a LED kikapcsolásához. Elegendő fény mellett az akkumulátor továbbra is töltődik.

Hely kiválasztása

A napelemes lámpa áramforrástól függetlenül működik.

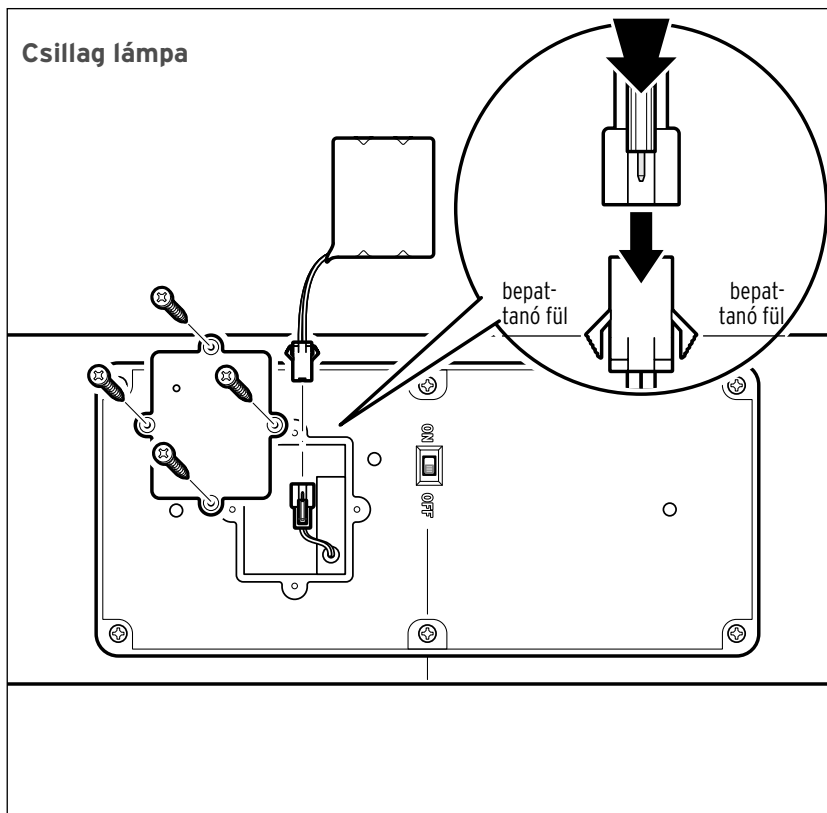
Mivel azonban szüksége van napsugárzásra, vegye figyelembe a következő pontokat:

- Olyan helyre helyezze a napelemes lámpát, ahol a napelemes modul napközben a lehető legtávolabb éri közvetlen napsugárzás.
- Kerülje az olyan helyeket, amelyek teljesen vagy nagyrészt árnyékban helyezkednek el (fák, tetőgerinc stb.). A napelemes lámpát ne helyezze az épület északi oldalára. Ezen az oldalon napközben nincs elég napfény.
- Éjjel ne világítson folyamatosan egy másik fényforrás a napelemes lámpára, mint pl. a kocsibeállót megvilágító erős spotlámpa vagy ehhez hasonló. Gondoljon arra, hogy sok fényforrás létezik, amely csak az éjszaka közepén, idő- vagy mozgásérzékelő beállítással kapcsol be.

Akkumulátor feltöltése

- Az akkumulátor csak akkor tud feltöltődni, ha a lámpa a napelemes modullal felfelé egy napos helyen van.
- Az időjárástól és a napsugárzás erősségétől függően akár néhány órába is telhet, mire a napelemes modul teljesen feltölti az akkumulátort.
- Télen vagy több egymást követő, borús nap esetén előfordulhat, hogy az akkumulátor nem tud megfelelően feltöltődni. Ilyenkor a következőképpen járjon el:
 - a) Néhány napra kapcsolja ki a lámpát. Az akkumulátor akkor is töltődik, ha a lámpa ki van kapcsolva.
 - b) Töltse fel a lámpát egy bekapcsolt szobalámpa alatt. Tartsa be a szobalámpán megadott, éghető anyagoktól való legkisebb távolságot. **A lámpa nem tölthető energiatakarékos lámpa vagy fénycső alatt.**

Akkumulátor csomag cseréje



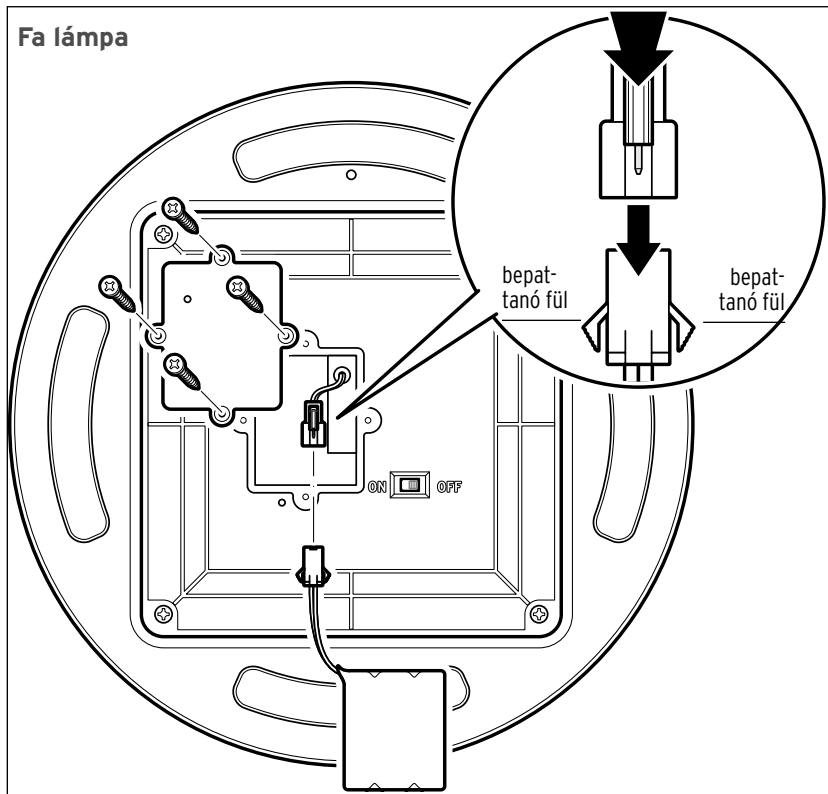
VIGYÁZAT - sérülésveszély

- Ne használja a napelemes lámpát hagyományos, nem újratölthető elemekkel. Robbanásveszély áll fenn!

Az akkumulátort hosszú távú használatra tervezték. Hosszú használati idő esetén mégis szükség lehet az akkumulátor cseréjére.

Az akkumulátorok természetes elhasználódásnak vannak kitéve, és teljesítményük idővel csökkenhet.

1. Lazítsa meg az akkumulátortartó fedelén található négy csavart egy csillagcsavarhúzóval.
2. Távolítsa el az akkumulátortartó fedelét.
3. Nyomja össze a régi akkumulátor csomag dugójának bepattanó füleit, majd húzza ki a dugót. Szükség esetén használjon laposfogót.
4. Dugja be az új akkumulátor csomag dugóját. Új akkumulátor csomagot ügyfélszolgálatunkon keresztül rendelhet (lásd „Garancia” fejezet).



5. Helyezze ismét helyesen vissza az akkumulátortartó fedelét.
6. Húzza meg ismét szorosan a négy csavart.

Üzemzavar / Hibaelhárítás

A lámpa nem világít.	<ul style="list-style-type: none">• Túl világos van a környezetében? Ellenőrizze, hogy más fényforrások fénye (pl. utcai világítás vagy időbeállítóval vagy mozgásérzékelővel ellátott kültéri lámpa) nem világítja-e meg a lámpát. Szükség esetén helyezze máshova.• Az akkumulátor teljesen fel van töltve? Lásd a „Használat” fejezetet.
A LED meghibásodott.	<ul style="list-style-type: none">• A LED-et nem lehet kicserélni.
A lámpa alig világít.	<ul style="list-style-type: none">• Az akkumulátorok nincsenek teljesen feltöltődve vagy elhasználódtak; Kapcsolja ki a lámpát néhány napra, vagy töltsse fel egy bekapcsolt szobalámpa alatt. Ha nem észlel javulást, szükség szerint cserélje ki az akkumulátor csomagot. Lásd „Akkumulátor csomag cseréje” fejezetet.
A teljesítmény ingadozik az évszakok függvényében.	<ul style="list-style-type: none">• Ez az időjárástól függ és nem hiba. Nyáron a legideálisabbak az időjárási feltételek, télen pedig a legkedvezőtlenebbek.

Hulladékkezelés

A termék, a csomagolás és a beépített akkumulátor értékes, újrahasznosítható anyagokból készültek. Az anyagok újrahasznosítása csökkenti a hulladék mennyiségét és kíméli a környezetet.

A **csomagolóanyagok** eltávolításakor ügyeljen a szelektív hulladékgyűjtésre. Papír, karton és könnyű csomagolóanyagok eltávolításához használja a helyi gyűjtőhelyeket.



Ezzel a jellel ellátott **készülékek**, valamint az elhasznált **akkumulátorok/elemek**



nem kerülhetnek a háztartási hulladékba!



A hatályos rendelkezéseknek megfelelően a régi készülékeket a háztartási hulladéktól elkülönítve kell ártalmatlanítani, és **az elhasznált akkumulátorokat/elemeket** az illetékes települési, illetve városi hivatalok gyűjtőhelyein vagy a forgalmazó szakkereskedésekben kell leadni.

Régi készülékeket díjmentesen átvevő gyűjtőhelyekkel kapcsolatban az illetékes települési vagy városi hivataltól kaphat felvilágosítást.

Garanciális feltételek

Ezt a terméket a legújabb gyártási eljárásokkal állították elő, és szigorú minőségellenőrzésnek vetették alá. A Tchibo Budapest Kft. (továbbiakban: Forgalmazó) garanciát vállal a termék kifogástalan minőségéért.

Jótállási feltételek:

A Forgalmazó - az egyes tartós fogyasztási cikkekre vonatkozó kötelező jótállásról szóló 151/2003. (IX. 22.) Kormányrendelet alapján - fogyasztói szerződés keretében általa értékesített, jelen jótállási jegyen feltüntetett, új tartós fogyasztási cikkre **3 éves időtartamra kötelező jótállást vállal**. A kötelező jótállás 3 éves időtartama a fogyasztási cikk fogyasztó részére történő átadásával, vagy ha az üzembe helyezést a Forgalmazó, illetve megbízottja végzi, az üzembe helyezése napjával kezdődik. A kötelező jótállás Magyarország közigazgatási területén érvényes.

A jótállási igény **a jótállási jeggyel** érvényesíthető (151/2003. (IX.22.) Kormányrendelet 4. §. (1)).

A jótállási jogokat a fogyasztási cikk tulajdonosa érvényesítheti, feltéve, hogy fogyasztónak minősül. (A 2013. évi V. tv. (Ptk.) 8:1. § 3. pontja értelmében fogyasztó: a szakmája, önálló foglalkozása vagy üzleti tevékenysége körén kívül eljáró természetes személy.)

A 19/2014. (IV.29.) NGM rendelet 3. §-a értelmében, szavatossági igénye érvényesítésekor a szerződés megkötését a fogyasztónak kell bizonyítania. A szerződés megkötését bizonyítottnak kell tekinteni, ha az ellenérték megfizetését igazoló bizonylatot - az általános forgalmi adóról szóló törvény alapján kibocsá-

tott számlát vagy nyugtát - a fogyasztó bemutatja.

A Forgalmazó kéri a Tisztelt Vásárlókat, hogy a jótállási igények zökkenőmentes érvényesítése érdekében az ellenérték megfizetését igazoló bizonylatot feltétlenül őrizze meg!

A Forgalmazó kéri továbbá a Vásárlókat, hogy a készülék használatba vétele előtt figyelmesen olvassák végig a használati (kezelési) útmutatót.

A Fogyasztó jótálláson és szavatosságon alapuló jogai: a Polgári Törvénykönyvről szóló 2013. évi V. tv.; az egyes tartós fogyasztási cikkekre vonatkozó kötelező jótállásról szóló 151/2003. (IX. 22.) Kormányrendelet; valamint a fogyasztó és vállalkozás közötti szerződés keretében eladott dolgokra vonatkozó szavatossági és jótállási igények intézésének eljárási szabályairól szóló 19/2014. (IV. 29.) NGM rendelet szabályozza.

A jelen jótállási jegybe foglalt kötelező jótállás a Fogyasztók törvényből eredő szavatossági és egyéb jogait nem érinti.

A Ptk. 6:159. §-a alapján a jogosult kijávitást vagy kicserélést igényelhet, kivéve, ha a választott kellékszavatossági jog teljesítése lehetetlen, vagy ha az a kötelezettnek - másik kellékszavatossági igény teljesítésével összehasonlítva - aránytalan többletköltséget eredményezne, figyelembe véve a szolgáltatás hibátlan állapotban képviselt értékét, a szerződésszegés súlyát és a kellékszavatossági jog teljesítésével a jogosultnak okozott érdeksérelmet; vagy az ellenszolgáltatás arányos leszállítását igényelheti, a hibát a kötelezett költségére maga

kijavíthatja vagy mással kijavíttathatja, vagy a szerződéstől elállhat, ha a kötelezett a kijavítást vagy a kicserélést nem vállalta, e kötelezettségének - a dolog tulajdonságaira és a jogosult által elvárható rendeltetésére figyelemmel megfelelő határidőn belül, a jogosult érdekeit kímélve - nem tud eleget tenni, vagy ha a jogosultnak a kijavításhoz vagy kicseréléshez fűződő érdeke megszűnt. Jelenkéntelen hiba miatt elállásnak nincs helye.

A 151/2003 (IX.22.) Kormányrendelet 7. §-a szerint, ha a fogyasztó a fogyasztási cikk meghibásodása miatt a vásárlástól (üzembe helyezéstől) számított három munkanapon belül érvényesít csereigényt, a vállalkozás nem hivatkozhat a Polgári Törvénykönyvről szóló 2013. évi V. törvény 6:159. § (2) bekezdés a) pontja értelmében aránytalan többletköltségre, hanem köteles a fogyasztási cikket kicserélni, feltéve, hogy a

meghibásodás a rendeltetészerű használatot akadályozza.

A fogyasztónak a jótálláson alapuló igénye érvényesítésével kapcsolatos nyilatkozatát a forgalmazóhoz kell intéznie.

A nem rendeltetészerű használat elkerülése érdekében a termékhez használati (kezelési) útmutatót mellékelünk. Kérjük, hogy az abban foglaltakat, saját érdekében tartsa be, mert a használati útmutatótól eltérő használat, kezelés folytán bekövetkezett hiba esetén a készülékért jótállást nem vállalunk. Nem vonatkozik a jótállás a kopásnak kitett részekre, a vízkő okozta károkra és a felhasználásra kerülő anyagokra sem. A kötelező jótállás megszűnését eredményezi a szakszerűtlen szerelés és üzembe helyezés, a jótállási időn belül történő illetéktelen beavatkozás.

A jelen jótállás nem korlátozza a törvényben előírt szavatossági jogokat.

Jótállási jegy

Kérjük, a jótállási jegyet nyomtatott betűkkel töltsse ki!

Termék megnevezése

Jótállás kezdete

Gyártó:

Tchibo GmbH
Überseering 18
22297 Hamburg
NÉMETORSZÁG

Importőr:

Tchibo GmbH
Überseering 18
22297 Hamburg
NÉMETORSZÁG

Forgalmazó:

Tchibo Budapest Kft.
2040 Budaörs
Neumann János u. 1.
MAGYARORSZÁG

Cikkszám: 370 698 (fa)
(kérjük megjelölni) 367 045 (nagy csillag)
367 046 (kis csillag)
