

# Exteriérová stojacia lampa

**sk** Informácia o výrobku a záruka

## Bezpečnostné upozornenia

Prečítajte si pozorne bezpečnostné upozornenia a výrobok používajte len spôsobom opísaným v tomto návode, aby nedopatrením nedošlo k poraneniám alebo škodám. Uschovajte si tento návod na neskoršie použitie. Ak výrobok postúpiť inej osobe, musíte jej odovzdať aj tento návod.

Výrobok slúži len na dekoračné účely v súkromnej domácnosti a nie je určený na osvetlenie priestorov. Výrobok je navrhnutý na použitie v exteriéroch ako aj v interiéroch. Lampa je navrhnutá na súkromné použitie a nie je vhodná na komerčné účely.

- Zabráňte prístupu detí k obalovému materiálu. Okrem iného hrozí nebezpečenstvo udusenía!
- Deti nedokážu rozpoznať nebezpečenstvá, ktoré môžu hroziť pri neprimeranom zaobchádzaní s elektrickými prístrojmi. Nikdy preto nedovoľte deťom používanie elektrických prístrojov bez dozoru.
- Výrobok je vhodný do exteriéru a zodpovedá druhu krytia IP44. Znamená to ochranu proti prachu a striekajúcej vode, ako napr. pri daždi. Výrobok v žiadnom prípade nepoužívajte pod vodou. Spôsobili by ste okamžitý skrat a súčasne hrozí nebezpečenstvo zásahu elektrickým prúdom.
- Výrobok zapájajte len do predpisovo nainštalovanej zásuvky, ktorej sieťové napätie zodpovedá technickým údajom sieťového adaptéra.

Na znižovanie intenzity svietivosti LED diód sa smie používať výlučne samotné svietidlo. Výrobok nezapájajte preto do zásuvky so stmavovačom.

- Nepoužívajte predlžovací kábel.
- Pred zapojením sieťového adaptéra do zásuvky najskôr vzájomne pospájajte všetky spojovacie zástrčky a pripojte prípojný kábel na sieťový adaptér. Pred odpojením spojovacích zástrčiek resp. odpojením prípojného kábla od sieťového adaptéra najskôr vytiahnite sieťový adaptér zo zásuvky.
- Výrobok sa nesmie elektricky spájať so svetelnými reťazami a pod. výrobkami.
- Vytiahnite sieťový adaptér zo zásuvky ...
  - ... pri poruchách počas prevádzky,
  - ... pri búrkach a
  - ... pred čistením výrobku.Pritom ťahajte vždy za sieťový adaptér, nie za prípojný kábel. Dbajte na dobrý prístup k zásuvke, aby ste v prípade potreby mohli rýchlo vytiahnuť sieťový adaptér.
- Výrobok používajte len s priloženým sieťovým adaptérom.
- Prípojný kábel sa nesmie ohýbať ani pritláčať. Zabráňte kontaktu kábla s horúcimi povrchmi a ostrými hranami.
- Nevystavujte výrobok otvorenému ohňu, vysokým teplotám alebo pod. Hrozí nebezpečenstvo prehriatia, výbuchu a skratu.

- Neuvádzajte výrobok do prevádzky pri viditeľných poškodeniach na samotnom výrobku, sieťovom kábli alebo na prípojnom adaptéri.
- Nevykonávajte na výrobku žiadne zmeny. Sami nesmiete vymieňať spojovacie káble, resp. prípojný kábel. Opravy zverte výlučne špecializovanej opravovni, alebo sa obráťte na predajné miesto.
- Prípojný kábel umiestnite tak, aby ste sa oň nepotkýnali. Kábel nie je vhodný/schválený na uloženie do zeme.
- Neumiestňujte výrobok do jám a priehlbín, v ktorých sa môžu vytvárať mláky.
- Zabudované LED diódy sa nedajú a nesmú vymieňať.
- Akumulátor je v tienidle lampy osadený pevne a nedá a nesmie sa vymieňať. Pri poškodeniach na akumulátore alebo na tienidle lampy zlikvidujte výrobok.
- Na čistenie nepoužívajte ostré chemikálie, agresívne ani abrazívne čistiace prostriedky.
- Výrobok je vhodný do exteriéru do teplôt cca -5 °C. Pri ešte nižších teplotách ho premiestnite do interiéru - inak sa môže poškodiť.
- Výrobok nie je odolný proti silnému vetru, búrke a pod.! Pri hrozbe silného vetra alebo búrky zaistite včasnú demontáž výrobku alebo jeho chránené uschovanie.

---

## Záruka

Záruku poskytujeme na obdobie **3 rokov** od dátumu kúpy.

Náš výrobok bol vyrobený pomocou najnovších technologických postupov a podrobený prísnej kontrole kvality. Zaručujeme bezchybnú akosť tohto výrobku.

Ak by sa napriek očakávaniam vyskytol počas záručnej doby nedostatok, výrobok reklamujte cez distribútora, u ktorého ste ho zakúpili (filiálka či internetový obchod). Naši tamojší kolegovia vám radi pomôžu a dohodnú s vami ďalšie kroky.

Záruka sa nevzťahuje na škody spôsobené nesprávnym používaním výrobku, na diely podliehajúce rýchlemu opotrebeniu ani na spotrebný materiál.

V prípade otázok si pripravte doklad o kúpe a číslo výrobku.

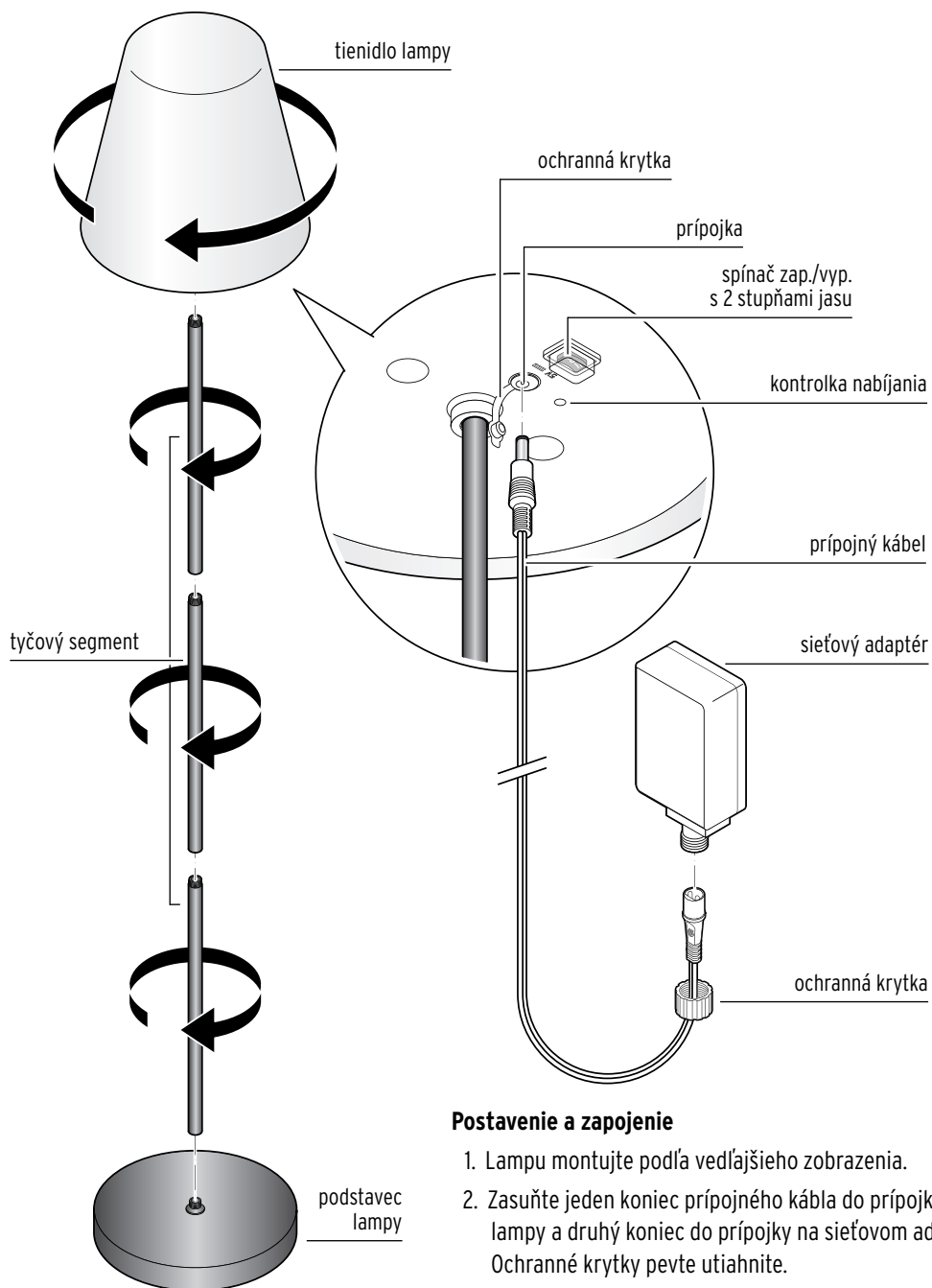
Táto záruka neobmedzuje práva na záruku vyplývajúce zo zákona.

---

**Číslo výrobku: 368 305**

---

## Uvedenie do prevádzky



### Postavenie a zapojenie

1. Lampu montujte podľa vedľajšieho zobrazenia.
2. Zasuňte jeden koniec prípojného kábla do prípojky lampy a druhý koniec do prípojky na sieťovom adaptéri. Ochranné krytky pevne utiahnite.
3. Zastrčte sieťový adaptér do zásuvky.

## Zapnutie/vypnutie

Lampa má 2 stupne jasů:

- ▷ Posuňte spínač zap./vyp. ...
  - ... do polohy **I** = tlmené svetlo.
  - ... do polohy **II** = jasné svetlo.
  - ... do polohy **O** na vypnutie lampy.

## Nabíjanie akumulátora

**i** Lampu môžete používať v akumulátorovom režime alebo priamo pripojenú k elektrickej sieti.

- Na eliminovanie poškodenia je akumulátor pri dodaní nabitý len čiastočne. Nabite akumulátor pred prvým použitím.

Doba nabíjania pri prázdnom akumulátore je cca 4 hodiny, prevádzková doba pri plne nabitom akumulátore je cca 100 hodín (pri tlmenom svetle) resp. cca 4,5 hodiny (pri jasnom svetle).

- Kontrolka nabíjania svieti počas nabíjania na červeno. Ak je akumulátor úplne nabitý, svieti na zeleno.
- Lampu môžete zapnúť aj počas nabíjania. V každom prípade je však potom potrebný podstatne dlhší čas na nabitie akumulátora.

### **POZOR** - Vecné škody

- Po nabíjaní resp. po vytiahnutí prípojky z lampy nasadte na prípojku vždy ochrannú krytku, aby ste ju chránili pred vlhkosťou.

**i** Aby ste plnú kapacitu akumulátora udržali čo najdlhšie, mali by ste akumulátor vybiť a znovu nabiť každé 2 mesiace, a to aj pri jeho nepoužívaní. Kapacita akumulátora je najlepšia pri bežnej izbovej teplote. Čím je teplota nižšia, tým sa kapacita akumulátora skraca. Ak by nabíjanie nefungovalo, vytiahnite na krátky čas nabíjací kábel a pokúste sa o to znova.

## Čistenie



1. Príp. vytiahnite sieťový adaptér a prípojný kábel.
2. Všetky diely čistite mierne navlhčenou hubkou.



## Technické údaje

Model: 368 305

### Sieťový adaptér

Vstup: 220 - 240 V ~ 50/60 Hz

Výstup: 5 V   11 W 2,2 A

(symbol   pre jednosmerný prúd)

Trieda ochrany: II 

Druh krytia: IP44

### Svietidlo

Akumulátor: polymérovo-lítiový akumulátor, 2500 mAh

Vstup: DC 5 V/1000 A

Výstup: 3,7 V/450 mA

Doba nabíjania: cca 4 hodiny

Prevádzková doba

(tlmené): cca 100 hodín

(jasné): cca 4,5 hodiny

Zdroj svetla: 9 x 0,2 W  
svetelné diódy (LED)

Druh krytia: IPX4 (ochrana proti striekajúcej vode)

Teplota  
prostredia: -5 až +40 °C

Made exclusively for:  
Tchibo GmbH, Überseering 18,  
22297 Hamburg, Germany  
www.tchibo.sk

V rámci vylepšovania produktov si vyhradzuje právo na technické a optické zmeny na výrobku.