



Hátmelegítő párna



Használati útmutató és jótállási jegy

Kedves Vásárlónk!

Új hátmelegítő párnájának melege jótékony hatással lesz Önre, ha feszültnek érzi magát, vagy ha egyszerűen szeretne átmelegedni és kikapcsolódni.

A melegítőpárna hozzásimul a derekához, a praktikus pántoknak köszönhetően pedig a párna a helyén marad. A melegítőpárnában kis kerámiagyöngyökkel töltött zsebek vannak. Ezek biztosítják az egyenletes hőelosztást.

A nyakrészen található fűtőspirál gondoskodik a körben érezhető, jóleső melegről.


4 hőfokozat gondoskodik a kellemes hőszabályozásról - teljesen igénye szerint.

Kívánjuk, legyen öröme a termék használatában!

A Tchibo csapata



www.tchibo.hu/utmutatok



Olvassa el a gyártó
utasításait!
Fontos tudnivalók -
őrizze meg későbbi
használatra!

Tartalom

| | | | |
|---|-----------------------------|----|---------------------------|
| 3 | Megjegyzések az útmutatóhoz | 8 | Használat |
| 4 | Biztonsági előírások | 9 | Tisztítás és tárolás |
| 6 | Műszaki adatok | 10 | Üzemzavar / Hibaelhárítás |
| 6 | Hulladékkezelés | 11 | Garanciális feltételek |
| 7 | Termékrajz (tartozékok) | 12 | Jótállási jegy |

Megjegyzések az útmutatóhoz

A termék biztonsági műszaki megoldásokkal rendelkezik. Ennek ellenére figyelmesen olvassa el a biztonsági előírásokat, és az esetleges sérülések és károk elkerülése érdekében, csak az útmutatóban leírt módon használja a terméket.

Őrizze meg az útmutatót, hogy szükség esetén később ismét át tudja olvasni. Amennyiben megvált a terméktől, az útmutatót is adja oda az új tulajdonosnak.

Az útmutatóban szereplő jelek:



Ez a jel sérülésveszélyre utal.



Ez a jel az elektromos áram használatából adódó sérülésveszélyre utal.

A **VESZÉLY** szó esetleges súlyos sérülésekre és életveszélyre utal.

A **VIGYÁZAT** szó sérülésekre és súlyos anyagi károokra utal.

A **FIGYELEM** szó könnyebb sérülésekre vagy rongálódásokra utal.



A kiegészítő információkat így jelöljük.

Jelzések a melegítőpárnán, amelyeket mindenképpen vegye figyelembe



Olvassa el a javaslatokat és a használati útmutatót



Ne szúrjon bele tűt vagy hasonló tárgyat



Ne hajtsa és ne gyűrje össze



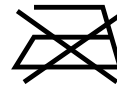
3 évnél fiatalabb gyermekek nem használhatják



Mosógépben max. 30 °C-on kímélő programon mosható



Ne fehéritse



Ne vasalja



Ne alkalmazzon vegytisztítást



Ne szárítsa szárítógépben



Rendeltetés

- A melegítőpárnát az ebben az útmutatóban leírtak szerinti, magánháztartásokban történő használatra tervezték. Kórházakban, orvosi rendelőkben stb. való használatra nem alkalmas.
- A termék nem gyógyászati segédeszköz.

VESZÉLY gyermekek és készülékek kezelésére

korlátozott mértékben képes személyek esetében

- Ezt a készüléket 8 évesnél idősebb gyermekek és olyan személyek,
 - ... akiknek fizikai, szellemi vagy érzékeléssel kapcsolatos képességeik korlátozottak, illetve
 - ... akik nem rendelkeznek kellő tapasztalattal és/vagy megfelelő ismeretekkel,
 - ... csak felügyelet mellett vagy
 - ... csak akkor használhatják, ha annak biztonságos használatáról útmutatást kaptak,
 - ... és az abból eredendő lehetséges veszélyeket megértették.

Gyermekek nem játszhatnak a készülékkel. A tisztítást és karbantartást gyermekek nem végezhetik felügyelet nélkül.

- A készülék 3 év feletti gyermekek számára alkalmas kivéve, ha a használat a szülők vagy más felnőtt állandó felügyelete mellett történik, ha a készülék biztonságos használatáról útmutatást kaptak és az abból eredő lehetséges veszélyeket megértették.

- Ne engedje, hogy a csomagolóanyag gyermekek kezébe kerüljön.
Többek között fulladásveszély áll fenn!

VESZÉLY szívritmus-szabályozóval rendelkező személyek esetén

- Az ebből a termékből kiinduló elektromágneses terek adott esetben zavarhatják szívritmus-szabályozója működését. A termék használata előtt mindentféleképpen kérdezze meg orvosát és szívritmus-szabályozója gyártóját.

Ne használja a hátmelegítő párnát ...

- ... olyan személyeknél, akik nem érzékelik megfelelően a hőt. A kisgyermekek érzékenyebben reagálnak a hőre. Gyógyszer bevétele vagy bizonyos betegségek, mint pl. cukorbetegség, hőérzékelési zavarokkal járhatnak. A fogyatékkal élők és az időskori gyengélkedésben szenvedők esetleg nem tudják magukra felhívni a figyelmet, ha túlságosan melegük van.
- ... 3 éven aluli gyermekeknél, tehetetlen, beteg, illetve hőérzékelési zavarokkal küzdő személyek esetén. Ha kétségei támadnak vagy keringési zavarai vannak, a használat előtt kérdezze meg orvosát.
- ... házi- vagy másfajta állatokon.
- Ha a használat során rosszul érezné magát, vagy más panaszai lennének, ne használja tovább a melegítőpárnát. Szükség esetén forduljon orvoshoz.

VESZÉLY – nedvesség által előidézett áramütés következtében

- A kezelőegység és a hálózati vezeték nem érintkezhet nedvességgel, vízzel vagy egyéb folyadékkal, mivel ellenkező esetben áramütés veszélye áll fenn. A hátmelegítő párna sem lehet nedves használat közben. Csak száraz állapotban használja - soha ne használja nedves állapotban!

VESZÉLY elektromos áram következtében

- Csak olyan, szakszerűen beszerelt csatlakozóaljzathoz csatlakoztassa a készüléket, amelynek hálózati feszültsége megegyezik a termék műszaki adataival.
- Vihar esetén az elektromos hálózathoz csatlakoztatott készülékek veszélyforrást jelenthetnek, mivel kigyulladhatnak vagy áramütést okozhatnak. A hátmelegítő párnát ezért ne használja viharos időben, és húzza ki a hálózati csatlakozót a csatlakozóaljzathoz.
- Ne szúrjon semmilyen hegyes tárgyat, pl. biztosítótűt vagy ehhez hasonlót a melegítőpárnába.
- Húzza ki a hálózati csatlakozót a csatlakozóaljzathoz, ...
... ha használat közben üzemzavar lép fel,
... vihar esetén
... mielőtt megtisztítja a készüléket,
... minden használat után.
Mindig a hálózati csatlakozót húzza, ne a hálózati vezetékét.

- A hálózati vezetékét nem szabad megtörni vagy összeszorítani. A hálózati vezetékét tartsa távol forró felületektől és éles szélektől.
- A melegítőpárnát csak a mellékelt kezelőegységgel használja.
- Semmilyen változtatást ne hajtson végre a terméken. A hálózati vezetékét is csak szakember cserélheti ki. A készüléken vagy a hálózati vezetéken szükséges javításokat bízza szakemberre, vagy forduljon a kereskedőhöz. A szakszerűtlenül végzett javítások jelentős veszélyforrássá válhatnak az eszközt használó személyre nézve.

VIGYÁZAT – tűzveszély

- Ne használjon a melegítőpárna közelében semmilyen spray terméket.
Adott esetben a spray meggyulladhat.
- A hátmelegítő párnát csak széthajtogatva használja, hogy a készülék pontszerű túlmelegedését és károsodását megelőzze. Ne használja félbehajtván vagy összegyűrve, és ne törje meg.
- A melegítőpárna hőmérséklet-biztosítókkal van ellátva. Ez a túlmelegedés elleni védelemre szolgál. Ha kiold a biztosíték, a melegítőpárna nem működik tovább, és ki kell dobni a hulladékgyűjtőbe.
- Ügyeljen arra, hogy használat közben ne aludjon el. Ha nagyon fáradtan használja a melegítőpárnát, a biztonság kedvéért válassza az 1. fokozatot.
- A készüléket működés közben ne hagyja felügyelet nélkül.

- A készüléket időzítő kapcsolóval vagy elkülönített távirányítású rendszerrel használni tilos.
- A hátmelegítő párnát ne használja melegítő ágybetétként, például lepedő alatt. A készülék túlmelegedhet és megromlásra gálódhat.


VIGYÁZAT - égési sérülések

- A legmagasabb fokozaton történő hosszabb használat égési sérüléseket okozhat.
- Az égési sérülések elkerülése érdekében, használat előtt ellenőrizze a hőmérsékletet kézfejen (ne a tenyerén, mert az kevésbé érzékeny, mint a többi testrész).
- Ne használja a hátmelegítő párnát közvetlenül a bőrén. Csak ruhán keresztül használja.

FIGYELEM - anyagi károk

- A melegítőpárna ki van téve az öregedésnek. Ezért minden használat előtt ellenőrizze, hogy a hátmelegítő párnán, a kezelőegységen és a hálózati vezetéken látható-e az elhasználódás vagy rongálódás bármilyen jele. Ha ilyen jelet észlel, a következő használat előtt javíttassa meg a melegítőpárnát szakszervizben vagy forduljon a kereskedőhöz.
- A hátmelegítő párnát száraz helyen tárolja, ahol védve van más hőforrásoktól. Ne helyezzen nehéz tárgyat a melegítőpárnára.
- Használat közben ne takarja le a kezelőegységet, mert az a használat során felmelegszik.

Műszaki adatok

| | |
|-------------------------|--|
| Modell: | 371 184 |
| Hálózati feszültség: | 220–240 V ~ 50 Hz |
| Érintésvédelmi osztály: | II  |
| Teljesítmény: | 100 watt |
| Környezeti hőmérséklet: | +10 és +40 °C között |
| Made exclusively for: | Tchibo GmbH, Überseering 18, 22297 Hamburg, Germany www.tchibo.hu |

Fenntartjuk magunknak a jogot, hogy a termékfejlesztés során műszaki és optikai változtatásokat hajtsunk végre az árucikken.



Hulladékkezelés

A termék és a csomagolás értékes, újrahasznosítható anyagokból készültek. Az anyagok újrahasznosítása csökkenti a hulladék mennyiségét és kíméli a környezetet.

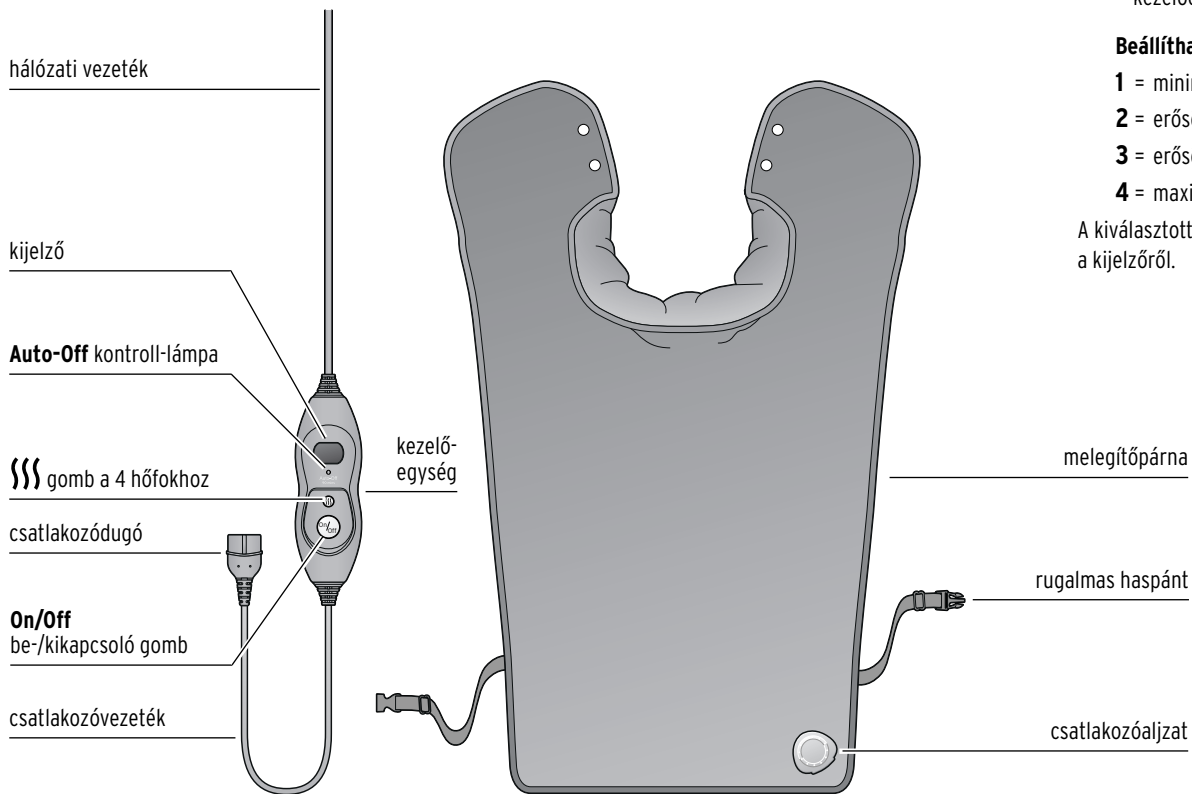
A **csomagolóanyagok** eltávolításakor ügyeljen a szelektív hulladékgyűjtésre. Papír, karton és könnyű csomagolóanyagok eltávolításához használja a helyi gyűjtőhelyeket.



Ezzel a jellel ellátott **készülékek** nem kerülhetnek a háztartási hulladékba!

Önt törvény kötelezi arra, hogy régi, nem használatos készülékét a háztartási hulladéktól különválasztva, hulladékgyűjtőben helyezze el. Régi készülékeket díjmentesen átvevő hulladékgyűjtőkkel kapcsolatban az illetékes települési vagy városi hivataltól kaphat felvilágosítást.

Termékrajz (tartozékok)



i Távolítsa el a védőfóliát a kezelőegység kijelzőjéről.

Beállítható hőfokok

1 = minimális hőfok

2 = erősödő meleg

3 = erősödő meleg

4 = maximális hőfok

A kiválasztott hőfokozat leolvasható a kijelzőről.

Használat



VIGYÁZAT - égési sérülések


- A legmagasabb fokozaton történő hosszabb használat égési sérüléseket okozhat.
- Az égési sérülések elkerülése érdekében, használat előtt ellenőrizze a hőmérsékletet kézfejen (ne a tenyerén, mert az kevésbé érzékeny, mint a többi testrész).
- Ne használja a melegítőpárnát közvetlenül a bőrén. Csak ruhán keresztül használja.



Az első használat során enyhe szagképződés fordulhat elő, ami nem jelenti a készülék hibás működését. Szellőztesse ki jól a helyiséget.


1. Használat előtt figyelmesen olvassa el a füzetben előrébb található „Biztonsági előírások” című fejezetet. Ott számos olyan információt talál, amelyet figyelembe kell vennie a biztonságos használat érdekében.

2.




Helyezze a melegítőpárnát a hátára és a gallérokat a vállaira. Eközben a csatlakozóaljzat hátrafele nézzen. Zárja össze a patentokat és úgy rögzítse a haspántot a zárral, hogy az kényelmes legyen.

3.



Csatlakoztassa a kezelőegység csatlakozódugóját a képen látható módon a melegítőpárna csatlakozóaljzatához. A dugó csak egyféleképpen illeszkedik az aljzatba.

4. Dugja be a hálózati csatlakozót egy csatlakozóaljzatba. Az **Auto-Off** kontroll-lámpa, valamint a **8**-as kijelzés röviden felvillannak a kijelzőn, majd rögtön kialszanak.
 5. Kapcsolja be a melegítőpárnát az **On/Off** be-/kikapcsoló gombbal. A kijelzőn megjelenik az **1**.
 6. Végül a **[[[** gombbal állítsa be a **4**-es, legmagasabb hőfokot. Minden gombnyomás **1** fokozattal növeli a fűtési teljesítményt. A **4**. fokozat után újra az **1**. fokozat következik. Néhány percen belül a melegítőpárna eléri a maximális hőmérsékletet. Ekkor visszakapcsolhat egy alacsonyabb hőfokra.
-  A melegítőpárna rendelkezik egy biztonsági hőfokszabályzóval, amely szabályozza a meleget, és megakadályozza, hogy a párna túlságosan felmelegedjen.
- ▷ Ha már nem kívánja használni a melegítőpárnát, állítsa a be-/kikapcsoló gombot az **On/Off** pozícióba, és húzza ki a csatlakozót a csatlakozóaljzataból. Mindig a hálózati csatlakozót húzza, ne a hálózati vezetékét.

Kikapcsoló automatika

Kb. 90 perc után a hátmelegítő párna automatikusan kikapcsol.

Az **Auto-Off** kontroll-lámpa világít.

- ▷ Kapcsolja ki a melegítőpárnát az **On/Off** be-/kikapcsoló gombbal, majd újra be.
- ▷ Ezt követően a **[[[** gombbal állítsa be a kívánt hőfokot.

Tisztítás és tárolás



VESZÉLY - életveszély áramütés következtében

- Mielőtt megtisztítja a melegítőpárnát, húzza ki a hálózati csatlakozót a csatlakozóaljzatból, és a csatlakozódugót a készülék aljzatából.
- A kezelőegység és a hálózati vezeték nem érintkezhet nedvességgel, vízzel vagy egyéb folyadékkal, mivel ellenkező esetben áramütés veszélye áll fenn. A hátmelegítő párna sem lehet nedves használat közben. Csak száraz állapotban használja - soha ne használja nedves állapotban!


Hátmelegítő párna mosása



- A gyakori mosás erősen igénybe veszi a melegítőpárnát. Ezért teljes élettartama alatt ne mossa túl gyakran a párnát.
- Vegye figyelembe a hátmelegítő párna bevarrt címekjén található kezelési utasításokat.
- Mosás előtt hagyja teljesen lehűlni a melegítőpárnát.

1. Húzza ki a hálózati csatlakozót a csatlakozóaljzatból.

2.



Húzza ki a csatlakozódugót a készülék aljzatából.

3. A hátmelegítő párnát 30°-on mossa kímélő, programon. Ha kézzel mossa ki, akkor közben ne csavarja vagy törje meg a hátmelegítő párnát
4. A hátmelegítő párnát kiterítve, meleg környezetben, teljesen szárítsa meg.



VESZÉLY - életveszély áramütés következtében

- Mosás után várja meg, amíg a melegítőpárna teljesen megszárad, mielőtt visszadugja a csatlakozódugót és a párnát csatlakoztatja az áramhálózathoz. Ne használja nedvesen!
- Semmi esetre se kapcsolja be a melegítőpárnát annak szárítása céljából!

Üzemzavar / Hibaelhárítás

FIGYELEM - anyagi károk

- Ne szárítsa szárítógépben.
- Ne szárítsa fűtőtesten, napon vagy más hőhatásnak kitéve.
- Ne vasalja.
- Ne csavarja vagy préselje ki.
- Ne használjon ruhacsipeszt a melegítőpárna felakasztásához.

- ▷ Ha a melegítőpárna és a csatlakozóaljzat teljesen megszáradt, dugja vissza a dugót az aljzatba. A csatlakozó csak egyféleképpen illeszkedik az aljzatba. A rovátkás oldalának kell felül lennie az ábrázolt módon.

Tárolás

- ▷ Mielőtt összehajtja a hátmelegítő párnát, várja meg, hogy az teljesen lehűljön.
- ▷ Ne helyezzen nehéz tárgyat a melegítőpárnára. Ne alakuljanak ki rajta gyűrődések.
- ▷ A hátmelegítő párnát mindig száraz helyen tárolja, ahol védve van más hőforrásoktól.

A készülék nem működik.

- Ellenőrizze, hogy a melegítőpárna csatlakozó-dugója megfelelően van-e bedugva a párna aljzatába.
- Esetleg a kikapcsoló automatika kapcsolta ki a hátmelegítő párnát kb. 90 perc után. Ebben az esetben röviden kapcsolja ki és újra be a hátmelegítő párnát.
- A hátmelegítő párna hőmérséklet biztosítókkal van ellátva. Ez a túlhevülés ellen véd. Ha ez a funkció bekapcsol, akkor a melegítőpárna nem működik tovább és értelmetlenül kell.

A kijelzőn villog az **F**.

- Először a hálózati csatlakozót dugta be a csatlakozóaljzatba és csak azután a csatlakozódugót a hátmelegítő párna aljzatába? Először mindig a a csatlakozódugót dugja be a hátmelegítő párna aljzatába, majd ezután csatlakoztassa a hálózati csatlakozót a csatlakozóaljzathoz.
 - Véletlenül kihúzta a csatlakozódugót a melegítőpárnából? Húzza ki a hálózati csatlakozót a csatlakozóaljzattól, és dugja vissza a csatlakozódugót a hátmelegítő párna aljzatába. Végül újra dugja be a hálózati csatlakozót egy csatlakozóaljzatba.
-

Garanciális feltételek

Ezt a terméket a legújabb gyártási eljárásokkal állították elő, és szigorú minőségellenőrzésnek vetették alá. A Tchibo Budapest Kft. (továbbiakban: Forgalmazó) garanciát vállal a termék kifogástalan minőségéért.

Jótállási feltételek:

A Forgalmazó - az egyes tartós fogyasztási cikkekre vonatkozó kötelező jótállásról szóló 151/2003 (IX. 22.) Kormányrendelet alapján - fogyasztói szerződés keretében általa értékesített, jelen jótállási jegyen feltüntetett, új tartós fogyasztási cikkekre **3 éves időtartamra kötelező jótállást vállal**. A kötelező jótállás 3 éves időtartama a fogyasztási cikk fogyasztó részére történő átadásával, vagy ha az üzembe helyezést a Forgalmazó, illetve megbízottja végzi, az üzembe helyezése napjával kezdődik. A kötelező jótállás Magyarország közigazgatási területén érvényes.

A jótállási igény **a jótállási jeggyel** érvényesíthető (151/2003. (IX.22.) Kormányrendelet 4. §. (1)). A jótállási jogokat a fogyasztási cikk tulajdonosa érvényesítheti, feltéve, hogy fogyasztónak minősül. (A 2013. évi V. tv. (Ptk.) 8:1. § 3. pontja értelmében fogyasztó: a szakmája, önálló foglalkozása vagy üzleti tevékenysége körén kívül eljáró természetes személy.)

A 19/2014. (IV.29.) NGM rendelet 3. §-a értelmében, szavatossági igénye érvényesítésekor a szerződés megkötését a fogyasztónak kell bizonyítania. A szerződés megkötését bizonyítottanak kell tekinteni, ha az ellenérték megfizetését igazoló bizonylatot - az általános forgalmi adóról szóló törvény alapján kibocsátott számlát vagy nyugtát - a fogyasztó bemutatja. A Forgalmazó kéri a Tisztelt Vásárlókat, hogy a jótállási igények zökkenőmentes érvényesítése érdekében az ellenérték megfizetését igazoló bizonylatot feltétlenül őrizzék meg!

A Forgalmazó kéri továbbá a Vásárlókat, hogy a készülék használatba vétele előtt figyelmesen olvassák végig a használati (kezelési) útmutatót.

A Fogyasztó jótálláson és szavatosságon alapuló jogai: a Polgári Törvénykönyvről szóló 2013. évi V. tv.; az egyes tartós fogyasztási cikkekre vonatkozó kötelező

jótállásról szóló 151/2003. (IX. 22.) Kormányrendelet; valamint a fogyasztó és vállalkozás közötti szerződés keretében eladott dolgokra vonatkozó szavatossági és jótállási igények intézésének eljárási szabályairól szóló 19/2014. (IV. 29.) NGM rendelet szabályozza.

A jelen jótállási jegybe foglalt kötelező jótállás a Fogyasztók törvényből eredő szavatossági és egyéb jogait nem érinti.

A Ptk. 6:159. §-a alapján a jogosult kijavítást vagy kicserélést igényelhet, kivéve, ha a választott kellékszavatossági jog teljesítése lehetetlen, vagy ha az a kötelezettnek - másik kellékszavatossági igény teljesítésével összehasonlítva - aránytalan többletköltséget eredményezne, figyelembe véve a szolgáltatás hibátlan állapotban képviselt értékét, a szerződésszegés súlyát és a kellékszavatossági jog teljesítésével a jogosultnak okozott érdeksérelmet; vagy az ellenszolgáltatás arányos leszállítását igényelheti, a hibát a kötelezett költségére maga kijavíthatja vagy mással kijavíttathatja, vagy a szerződéstől elállhat, ha a kötelezett a kijavítást vagy a kicserélést nem vállalta, e kötelezettségének - a dolog tulajdonságaira és a jogosult által elvárható rendeltetésére figyelemmel megfelelő határidőn belül, a jogosult érdekeit kímélve - nem tud eleget tenni, vagy ha a jogosultnak a kijavításhoz vagy kicseréléshez fűződő érdeke megszűnt. Jelentéktelen hiba miatt elállásnak nincs helye.

A 151/2003 (IX.22.) Kormányrendelet 7. §-a szerint, ha a fogyasztó a fogyasztási cikk meghibásodása miatt a vásárlástól (üzembe helyezéstől) számított három munkanapon belül érvényesít csereigényt, a vállalkozás nem hivatkozhat a Polgári Törvénykönyvről szóló 2013. évi V. törvény 6:159. § (2) bekezdés a) pontja értelmében aránytalan többletköltségre, hanem köteles a fogyasztási cikket kicserélni, feltéve, hogy a meghibásodás a rendeltetészerű használatot akadályozza. A fogyasztónak a jótálláson alapuló igénye érvényesítésével kapcsolatos nyilatkozatát a forgalmazóhoz kell intéznie.

Jótállási jegy

A nem rendeltetésszerű használat elkerülése érdekében a termékhez használati (kezelési) útmutatót mellékelünk. Kérjük, hogy az abban foglaltakat, saját érdekében tartsa be, mert a használati útmutatótól eltérő használat, kezelés folytán bekövetkezett hiba esetén a készülékért jótállást nem vállalunk. Nem vonatkozik a jótállás a kopásnak kitett részekre, a vízkő okozta károkra és a felhasználásra kerülő anyagokra sem. A kötelező jótállás megszűnését eredményezi a szakszerűtlen szerelés és üzembe helyezés, a jótállási időn belül történő illetéktelen beavatkozás.

A jelen jótállás nem korlátozza a törvényben előírt szavatossági jogokat.

Kérjük, a jótállási jegyet nyomtatott betűkkel töltsse ki!

Termék megnevezése

Jótállás kezdete

Gyártó:

Tchibo GmbH
Überseering 18
22297 Hamburg
NÉMETORSZÁG

Importőr:

Tchibo GmbH
Überseering 18
22297 Hamburg
NÉMETORSZÁG

Forgalmazó:

Tchibo Budapest Kft.
2040 Budaörs
Neumann János u. 1.
MAGYARORSZÁG

Cikkszám:

371 184
