




# LED Noel ağacı mumları



**tr** **Kullanım Kılavuzu ve Garanti Bilgileri**

Tchibo GmbH D-22290 Hamburg · 97433AS6X5XVIII · 2018-04

# İçindekiler

## **3 Güvenlik uyarıları**

## **5 Kullanım**

5 Pili mumun içerisine yerleştirme

5 Uzaktan kumandayı devreye alma

6 LED mumları açma ve kapama

7 Uzaktan kumandanın pilini deęiřtirme

## **8 Teknik bilgiler**

## **9 İmha etme**

## **10 Garanti řartları**

## **12 Teknik destek**

## Güvenlik uyarıları

Güvenlik uyarılarını dikkatle okuyun. Kaza sonucu ortaya çıkabilecek yaralanmaları ve hasarları önlemek için ürünü yalnızca bu kullanım kılavuzunda belirtildiği şekilde kullanın.

Gerektiğinde tekrar okumak üzere bu kılavuzu saklayın. Bu ürün başkasına devredildiğinde, bu kılavuz da beraberinde verilmelidir.

### **Kullanım amacı**

Ürün dekorasyon için kullanılmaktadır ve oda aydınlatması için uygun değildir. Bu ürün özel kullanım için tasarlanmış olup ticari amaçlar için uygun değildir. Ürün iç ve dış mekanlarda kullanıma uygundur.

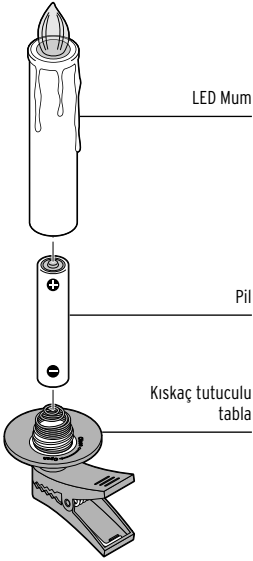
- Çocuk oyuncacı değildir! Yalnızca yetişkinlerin denetiminde kullanılabilir. Çocukları yutabilecekleri küçük parçalardan ve ambalaj malzemesinden uzak tutun, aksi takdirde boğulma tehlikesi vardır!
- Piller yutulduğunda hayati tehlike oluşabilir. Uzaktan kumanda düğme pil ile donatılmıştır. Düğme pilin yutulması halinde sadece 2 saat içerisinde ağır iç yanıklarına ve ölüme yol açılabilir. Yeni veya kullanılmış pilleri çocuklardan uzak tutun. Pil yuvası doğru kapanmıyorsa, uzaktan kumandayı kullanmaya devam etmeyin ve çocuklardan uzak tutun. Bir pilin yutulduğundan veya farklı bir şekilde vücudunuza girdiğinden şüpheleniyorsanız, derhal tıbbi yardım alın.

- Dikkat! Lityum piller hatalı yerleştirildiğinde patlayabilir. Bu nedenle pilleri yerleştirirken mutlaka kutupların doğru olmasına (+/-) dikkat edin. Sadece aynı veya benzer tipteki pilleri kullanın (bkz. „Teknik bilgiler“).
- Piller şarj edilmemeli, bölünmemeli, ateşe atılmamalı veya kısa devre yapılmamalıdır.
- Eğer cihaz içindeki pil akmışsa asla cildinize, gözlerinize ve mukoza bölgelerine temas ettirmeyin. Gerekğinde temas eden yerleri derhal temiz suyla yıkayın ve hemen bir doktora başvurun.
- Pilleri aşırı ısıdan koruyun. Biten pili, pil yuvasından çıkarın. Bu sayede pillerin akması ile oluşabilecek hasarları önlemiş olursunuz.
- LED'lerin uzun kullanım ömürleri nedeniyle değiştirilmeleri gerekmez. LED'ler değiştirilemez ve değiştirilmemelidir.
- Mumları yerleştirmek için çok ince dallar seçmeyin, aksi takdirde bunlar kırılabilir.

## Kullanım

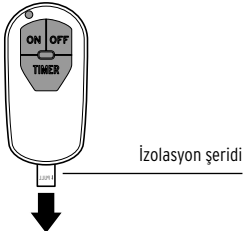
### Pili mumun içerisine yerleştirme

1. Tablayı, **Open** yönünde döndürerek mumdan çıkarın.
2. Pilleri resimde gösterildiği gibi yerleştirin. Kutupların (+/-) doğru olmasına dikkat edin.
3. Tablayı tekrar **Close** yönünde döndürerek muma sabitleyin.



### Uzaktan kumandayı devreye alma

- ▷ Uzaktan kumandanın pil yuvasındaki izolasyon şeridini çekip çıkarın.

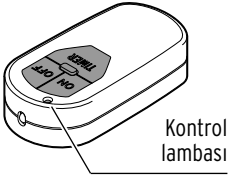




## LED mumları açma ve kapama

Uzaktan kumanda yaklaşık 5 metrelik bir çekim alanına sahiptir ve mumları 50 cm'lik yarıçap içerisinde kapsar.

Uzaktan kumandayla mumları açıp kapatabilirsiniz.

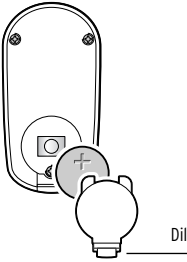


1. Uzaktan kumandayı mumların yönüne doğru tutun. Uzaktan kumanda ile mumların arasında cisimlerin bulunmamasına dikkat edin.
2. LED mumları açmak için uzaktan kumandadaki **ON** tuşuna basın. Uzaktan kumandadaki kontrol lambası kısa süreliğine kırmızı yanar.
3. LED mumları kapatmak için uzaktan kumandadaki **OFF** tuşuna basın. Uzaktan kumandadaki kontrol lambası kısa süreliğine kırmızı yanar.

## Zamanlayıcı fonksiyonunu devreye alma

Bu fonksiyon ile LED mumları otomatik olarak açıp kapatabilirsiniz.

- ▶ Uzaktan kumanda üzerindeki **TIMER** düğmesine basın. LED mumlar **6 saat** boyunca yanar, devamında **18 saat** süreyle otomatik olarak kapalı kalır, sonrasında tekrar 6 saat yanmaya başlar ve böyle devam eder.
- ▶ Zamanlayıcı fonksiyonunu devre dışı bırakmak ve LED mumları zamanından önce kapatmak için, uzaktan kumanda üzerindeki **OFF** düğmesine basın.



## Uzaktan kumandanın pilini değiştirme

Mumlar uzaktan kumandaya tepki vermediklerinde pili değiştirilmelidir. CR2032, 3V türünde bir pile ihtiyacınız vardır.

**i** Yeni pile çıplak elle temas etmeyin, kuru bir bezle tutun. Temas yüzeylerindeki yağ artıkları pilin ömrünü azaltır.

1. Pil yuvasındaki dili yukarı doğru bastırın ve pil yuvası kapağını çekerek çıkarın.
2. Bitmiş pili çıkarın ve yenisini takın. Kutupların (+/-) doğru olmasına dikkat edin. Artı kutbu (+) yukarıyı göstermelidir.
3. Pil yuvası kapağını tekrar yerine takın. Duyulur ve hissedilir şekilde yerine oturmalıdır.

## Teknik bilgiler

Model: 367 499 (10'lu set)  
367 033 (25'li set)

### Uzaktan kumanda

Pil: 1 adet CR2032, 3 V  
Kapsama alanı: yakl. 5 metre

### Mumlar

Piller:  
367 499: 10 adet LR03(AAA)/1,5V  
367 033: 25 adet LR03(AAA)/1,5V

Ampul: LED  
Koruma türü: IPX4  
Kullanım süresi: yakl. 120 saat (1 pil takımı ile)  
Ortam sıcaklığı: -10 ila +40 °C

Tchibo için özel olarak üretilmiştir: Tchibo GmbH, Überseering 18,  
22297 Hamburg, Germany,  
[www.tchibo.com.tr](http://www.tchibo.com.tr)

Ürün geliřtirmeleri çerçevesinde üründe teknik ve dizayn deęiřiklięi yapma hakkımız saklıdır.



[www.tchibo.com.tr/kilavuzlar](http://www.tchibo.com.tr/kilavuzlar)



## İmha etme

Ürün, ambalajı ve içinde kullanılan piller tekrar kullanılabilen değerli malzemelerden üretilmiştir. Tekrar kullanım sayesinde atıklar azalır ve çevre korunur.

**Ambalajı** malzeme türüne göre imha edin. Bunun için bölgenizdeki kağıt, mukavva ve hafif ambalaj toplama merkezlerinin sunduğu imkanlardan faydalanabilirsiniz.



Bu sembolle işaretlenen **cihazlar**, ev atıkları ile birlikte atılmamalıdır!



Yasalara göre atık cihazlarınızı, ev çöpünden ayrı atmak zorundasınız. Atık cihazları ücretsiz olarak geri alan toplama merkezleri hakkında bilgi için bağlı bulunduğunuz belediyeye danışabilirsiniz.



**Piller ve şarjlı piller** ev çöprü ile birlikte atılmamalıdır! Yasal olarak boş pilleri ve şarjlı pilleri belediye atık toplama yerlerine ya da pil satan yerlerdeki toplama kaplarına bırakmakla yükümlüsünüz.

## Bilgi

T.C. Sanayi ve Ticaret Bakanlıđı tarafından yayınlanan "Sanayi Mallarının Satıř Sonrası Hizmetleri Hakkında Yönetmelik" geređi ürünümüzün Garanti Belgesiyle birlikte satılma zorunluluđu **bulunmamaktadır**. Sadece Tchibo Dünyasına Özel satın almıř olduđunuz ürün 3 yıl boyunca Tchibo tarafından garanti kapsamına alınmıřtır.

Ürününüzü iyi günlerde kullanmanız dileđiyle.  
Tchibo Türkiye

---

## Garanti řartları

1. Garanti süresi, malın teslim tarihinden itibaren bařlar ve 3 yıldır.
2. Malın bütün parçaları dahil olmak üzere tamamı Firmamızın garantisi kapsamındadır.
3. Malın garanti süresi içinde arızalanması durumunda, tamirde geçen süre garanti süresine eklenir. Malın tamir süresi en fazla 20 iř gündür. Bu süre, mala iliřkin arızanın malın servis istasyonuna, servis istasyonunun olmaması durumunda, malın satıcısı, bayii, acentası, temsilciliđi, ithalatçısı veya imalatçısı-üreticisinden birisine bildirim tarihinden itibaren bařlar. Malın arızasının 10 iř günü içerisinde giderilmemesi halinde, imalatçı-üretici veya ithalatçı; malın tamiri tamamlanıncaya kadar, benzer özelliklere sahip bařka bir malı tüketicinin kullanımına tahsis etmek zorundadır.

4. Malın garanti süresi içerisinde, gerek malzeme ve işçilik, gerekse montaj hatalarından dolayı arızalanması halinde, işçilik masrafı, değiştirilen parça bedeli ya da başka herhangi bir ad altında hiçbir ücret talep etmeksizin tamiri yapılacaktır.
5. Tüketicinin onarım hakkını kullanmasına rağmen malın: Teslim edildiği tarihten itibaren, belirlenen garanti süresi içinde kalmak kaydıyla, bir yıl içerisinde en az dört defa veya belirlenen garanti süresi içerisinde altı defa arızalanmasının yanı sıra, bu arızaların maldan yararlanmamayı sürekli kılması, tamiri için gereken azami sürenin aşılması, Firmanın servis istasyonunun, servis istasyonunun mevcut olmaması halinde sırayla satıcısı, bayii, acentası, temsilciliği, ithalatçısı veya imalatçı-üreticisinden birisinin düzenleyeceği raporla arızanın tamirinin mümkün bulunmadığının belirlenmesi, durumlarında, malın ücretsiz olarak değiştirilmesini, bedel iadesi veya ayıp oranında bedel indirimini talep edebilir.
6. Malın kullanma kılavuzunda yer alan hususlara aykırı kullanılmasından kaynaklanan arızalar garanti kapsamı dışındadır.

Yasal teminat hakları bu garantiden dolayı kısıtlanmaz

## Teknik destek

Ürün ile ilgili her türlü soru ve sorunlarınız için

---

**Tchibo Türkiye**

**Teknik Destek Hattı**



**444 2 826**

Tchibo Müşteri Hizmetleri  
çalışma saatleri hafta içi  
09:00 - 19:00  
saatleri arasındadır.

---

**Ürün numarası:**

**367 499** (10 adet mum)

**367 033** (25 adet mum)

---