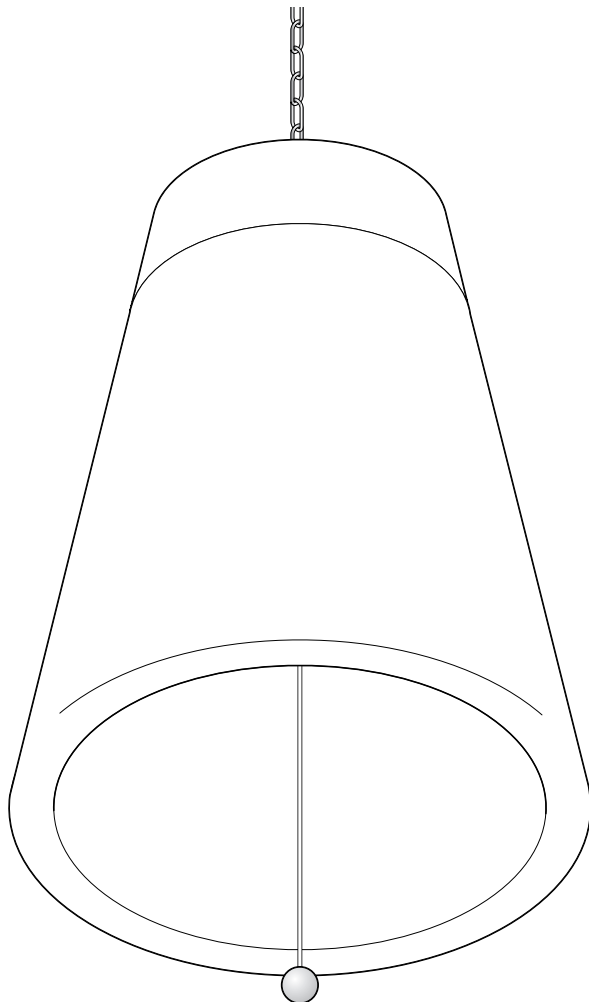


# Altánkové svietidlo



## Vážení zákazníci!

Perfektné na záhradnú párty alebo na kempingový víkend: vaše nové altánkové svietidlo svieti jasne bez osliňovania. Je prevádzkované na akumulátor, a preto sa dá používať kdekoľvek. Svietidlo sa dá jednoducho zavesiť príslušnou retiazkou.

Želáme vám pekné leto s vašim novým altánkovým svietidlom.

## Váš tím Tchibo

---

### Obsah

2	K tomuto návodu	6	Čistenie
3	Bezpečnostné upozornenia	7	Technické údaje
4	Prehľad (obsah balenia)	7	Likvidácia
4	Zavesenie	8	Záruka
5	Používanie		

---

### K tomuto návodu

Pozorne si prečítajte bezpečnostné upozornenia a výrobok používajte iba podľa opisu v tomto návode, aby nedopatrením nedošlo k poraneniám alebo škodám.

Uschovajte si tento návod na neskoršie použitie.

Ak výrobok postúpите inej osobe, musíte jej odovzdať aj tento návod.

Symbols v tomto návode:



Tento symbol varuje pred nebezpečenstvom poranenia.



Tento symbol varuje pred nebezpečenstvom poranenia v dôsledku zásahu elektrickým prúdom.

Signálne slovo **NEBEZPEČENSTVO** varuje pred možnými ťažkými poraneniami a ohrozením života.

Signálne slovo **VAROVANIE** varuje pred poraneniami a závažnými vecnými škodami.

Signálne slovo **POZOR** varuje pred ľahkými poraneniami alebo poškodeniami.



Takto sú označené doplňujúce informácie.

---

## Bezpečnostné upozornenia



### NEBEZPEČENSTVO pre deti

- Deti nedokážu rozpoznať nebezpečenstvo, ktoré môže hroziť pri nepriemeranom zaobchádzaní s elektrickými prístrojmi. Výrobok preto udržiavajte mimo dosahu detí.
- Zabráňte prístupu detí k obalovému materiálu a výrobku. Okrem iného hrozí nebezpečenstvo udusenía!

### VAROVANIE pred poranením

- LED diódy v svetidle sú veľmi silné. Neskladajte tienidlo svetidla a nepozerajte sa priamo do LED.

### NEBEZPEČENSTVO zásahu elektrickým prúdom

- Sieťový adaptér je chránený proti striekajúcej vode. Chráňte ho však pred silným dažďom a tečúcou vodou. Výrobok v žiadnom prípade nepoužívajte vo vode. Spôsobili by ste okamžitý skrat a súčasne hrozí nebezpečenstvo zásahu elektrickým prúdom. Neumiestňujte sieťový adaptér preto do jám a priehlbín, v ktorých sa môžu vytvárať mláky.
- V exteriéri používajte výlučne zásuvky a príp. predlžovací kábel určené na použitie v exteriéri. Zásuvkové spoje chráňte pred tvorbou mlák.
- Sieťový adaptér zapájajte len do predpisovo nainštalovanej zásuvky, ktorej sieťové napätie zodpovedá technickým údajom sieťového adaptéra.
- Výrobok nabíjajte len s priloženým sieťovým adaptérom.
- Sieťový adaptér vytiahnite zo zásuvky ...
  - ... v prípade poruchy počas prevádzky,
  - ... pri búrke,
  - ... keď nechávate svetidlo bez dozoru,

... pred čistením výrobku.

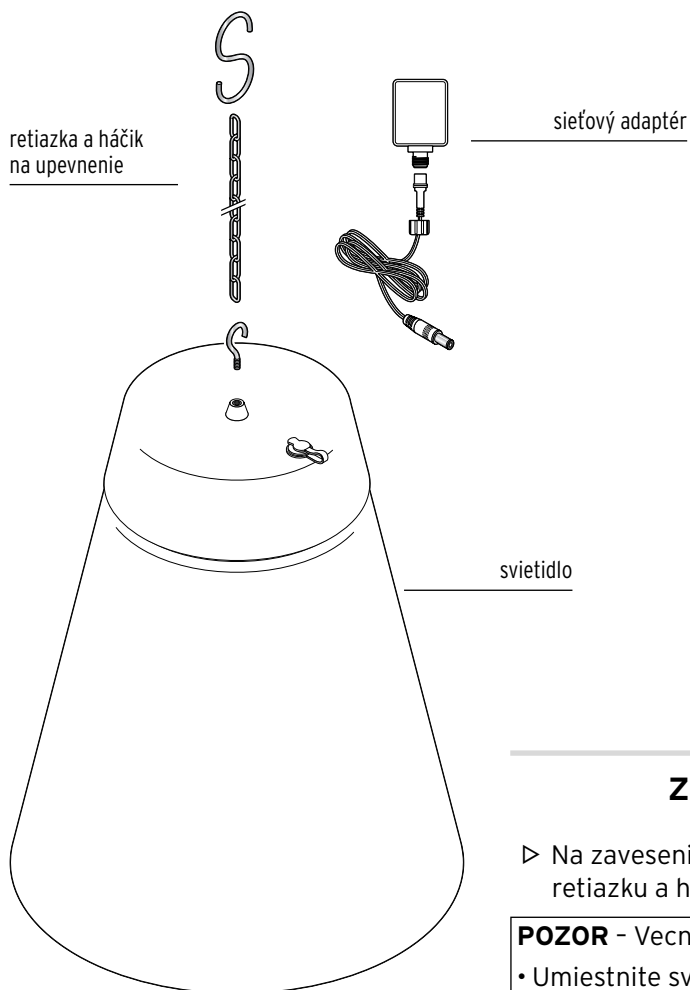
Pritom ťahajte vždy za sieťový adaptér, nie za prípojný kábel.

- Prípojný kábel sa nesmie ohýbať ani pritláčať. Zabráňte kontaktu kábla s horúcimi povrchmi a ostrými hranami.
- Neuvádzajte výrobok do prevádzky pri viditeľných poškodeniach na samotnom výrobku, sieťovom kábli alebo na sieťovom adaptéri.
- Nevykonávajte na výrobku žiadne zmeny. Sami nesmiete vymieňať ani sieťový kábel. Opravy zverte výlučne špecializovanej opravovni.

### POZOR - Vecné škody

- Akumulátory sú pevne zabudované a nedajú sa a ani sa nesmú vymieňať. Pri poškodení akumulátorov sa obráťte na špecializovanú opravovňu.
- Keďže svetelné diódy majú mimoriadne dlhú životnosť, ich výmena nie je potrebná. Nedajú sa a ani sa nesmú vymieňať.
- Nezapájajte svetidlo na externý stmavovač, mohla by sa tým poškodiť elektronika.
- Svetidlo je pri uzatvorenej prípojke, resp. uzavretom sieťovom adaptéri chránené proti striekajúcej vode, ale nie je vodotesné. Chráňte svetidlo pred silným dažďom a premoknutím a neponárajte ho do vody alebo iných tekutín.
- Zabráňte silnému chladu alebo vysokej teplote, priamemu slnečnému žiareniu, mechanickým vibráciám alebo nárazom.
- Na čistenie výrobku nepoužívajte ostré čistiace prostriedky, lieh, roztok atď.

## Prehľad (obsah balenia)



### Zavesenie

- ▷ Na zavesenie použite priloženú retiazku a háčik.

#### **POZOR** - Vecné škody

- Umiestnite svietidlo a sieťový adaptér tak, aby ich nezasiahol žiaden priamy prúd vody, ani v prípade neočakávanej dažďovej prehánky.

## Používanie

Svietidlo môžete používať v prevádzke na akumulátory alebo prostredníctvom priameho pripojenia na elektrickú sieť.

### Nabíjanie akumulátorov

Na eliminovanie poškodenia sú akumulátory pri dodaní nabité len čiastočne. Pred prvým použitím musíte akumulátory úplne nabiť.



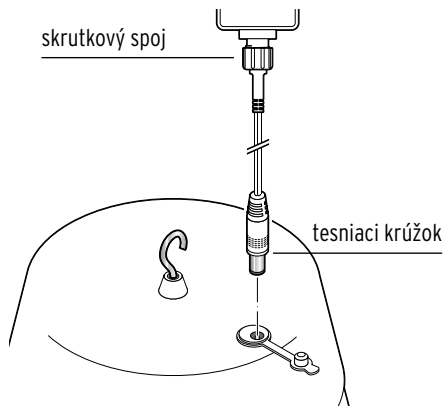
#### NEBEZPEČENSTVO -

Nebezpečenstvo ohrozenia života v dôsledku zásahu elektrickým prúdom

- Sieťový adaptér je chránený proti striekajúcej vode. Chráňte ho však pred silným dažďom a tečúcou vodou. Neumiestňujte sieťový adaptér do jám a priehlbín, v ktorých sa môžu vytvárať mláky.
- Na zabezpečenie ochrany pred striekajúcou vodou musí byť spojenie s prípojným káblom/sieťovým adaptérom pevne zaskrutkované a tesniaci krúžok na prípojnej zástrčke k svietidlu musí správne sedieť a musí byť nepoškodený a čistý.

#### POZOR - Vecné škody

- Ochrana svietidla proti striekajúcej vode je zabezpečená len pri uzatvorenej prípojke, resp. pri uzatvorení sieťovom adaptéri. Akumulátory nabíjajte len v suchých interiéroch. Potom vždy starostlivo uzatvorte kryt.



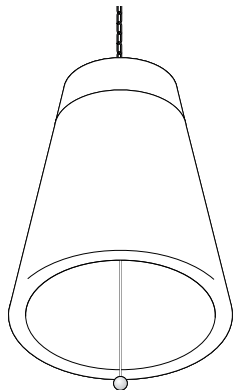
1. Otvorte kryt prípojky.
2. Prepojte sieťový adaptér so svietidlom a vhodnou sieťovou zásuvkou.
3. Hneď ako budú akumulátory úplne nabité, odpojte sieťový adaptér od sieťovej zásuvky a od prípojky svietidla.
4. Dôkladne uzatvorte kryt prípojky, aby sa zachovala ochrana proti striekajúcej vode.

Doba nabíjania pri prázdnych akumulátoroch je cca 5,5 hodiny. Prevádzková doba pri plne nabitých akumulátoroch je cca 8 hodín - závisí aj od podmienok okolia (chlad znižuje prevádzkovú dobu).

- Aby ste plnú kapacitu akumulátorov udržali čo najdlhšie, mali by ste akumulátory úplne nabiť každé 2 mesiace, a to aj pri ich nepoužívaní.

Kapacita akumulátora sa najdlhšie udrží pri bežnej izbovej teplote. Čím je teplota nižšia, tým sa kapacita akumulátora skracuje.

### Zapnutie a vypnutie



Na zapnutie a vypnutie svietidla potiahnite za šnúrkou.

---

## Čistenie



### NEBEZPEČENSTVO -

Nebezpečenstvo ohrozenia života v dôsledku zásahu elektrickým prúdom

- Pred čistením svietidla vyťahnite sieťový adaptér zo zásuvky.
- Sieťový adaptér a svietidlo neponárajte do vody.

### POZOR - Vecné škody

- Na čistenie nepoužívajte ostré chemikálie, agresívne ani abrazívne čistiace prostriedky.
- ▷ V prípade potreby poutierajte tienidlo svietidla vlhkou handričkou.

## Technické údaje

Model:	368 300
Sieťový adaptér:	Vstup: 220-240 V ~ 50/60 Hz Výstup: 5 V $\text{---}$ 2,2 A $\ominus\text{---}\oplus$ 11 W Trieda ochrany: II $\square$ Druh krytia: IP44
Akumulátory:	2x Li-Ion ICR(18650)/3,7 V $\text{---}$ /2200 mAh
Svietidlo:	Trieda ochrany: III $\diamond$ Výkon: max. 6 W Druh krytia: IPX4 Celkový výkon max. 13,5 W
Teplota prostredia:	-10 až +40 °C
Made exclusively for:	Tchibo GmbH, Überseering 18, 22297 Hamburg, Germany, www.tchibo.sk

V rámci vylepšovania produktov si vyhradzuje právo na technické a optické zmeny na výrobku.



## Likvidácia

Výrobok, jeho obal a zabudované akumulátory boli vyrobené z hodnotných materiálov, ktoré sa dajú recyklovať. Tým sa redukuje množstvo odpadu a šetrí životné prostredie.

Likvidujte **obal** podľa pravidiel separovaného zberu. Využite na to miestne možnosti na zber papiera, lepenky a ľahkých obalov.



**Prístroje**, ktoré sú označené týmto symbolom, ako ani **vybité akumulátory/batérie**



sa nesmú likvidovať spolu s domovým odpadom!

Máte zákonnú povinnosť likvidovať staré zariadenia mimo domového odpadu a odovzdať **vybité batérie/akumulátory** v zbernom dvore vašej

obecnej alebo mestskej správy alebo v špecializovanej predajni, ktorá predáva batérie.

**Pozor!** Tento prístroj obsahuje akumulátory, ktoré sú z bezpečnostných dôvodov osadené pevne a nedajú sa vybrať bez zničenia prístroja. Neodborná demontáž predstavuje bezpečnostné riziko. Do zberne, ktorá sa postará o odbornú likvidáciu prístroja a akumulátorov, preto odovzdajte nerozobratý prístroj.

Informácie o zberných dvoroch, ktoré odoberajú staré prístroje bezplatne, vám poskytne obecná alebo mestská správa.

## Záruka

Záruku poskytujeme na obdobie **3 rokov** od dátumu kúpy.

Náš výrobok bol vyrobený pomocou najnovších technologických postupov a podrobený prísnej kontrole kvality. Zaručujeme bezchybnú akosť tohto výrobku.

Ak by sa napriek očakávaniam vyskytol počas záručnej doby nedostatok, výrobok reklamujte cez distribútora, u ktorého ste ho zakúpili (filiálka či internetový obchod). Naši tamojší kolegovia vám radi pomôžu a dohodnú s vami ďalšie kroky.

Záruka sa nevzťahuje na škody spôsobené nesprávnym používaním výrobku, na diely podliehajúce rýchlemu opotrebeniu ani na spotrebný materiál.

V prípade otázok si pripravte doklad o kúpe a číslo výrobku.

Táto záruka neobmedzuje práva na záruku vyplývajúce zo zákona.



[www.tchibo.sk/navody](http://www.tchibo.sk/navody)

---

**Číslo výrobku: 368 300**

---