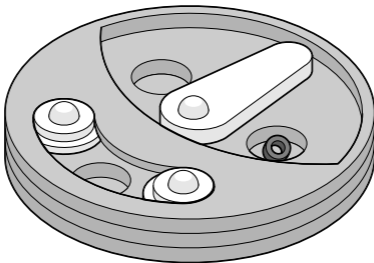




[www.tchibo.com.tr/kilavuzlar](http://www.tchibo.com.tr/kilavuzlar)

# Köpekler için zeka oyunu



**tr** Oyun talimatları

Tchibo GmbH D-22290 Hamburg • 97823AB5X6VIII • 2018-06

## Değerli Müşterimiz!

Oyun oynayarak köpeğinizin zekasını geliştirin ve çalıştırın!

Huni oyununun çok kolay geldiği, akıllı ve „ileri düzeyde“ köpekler için çok güzel bir oyun.

Bu oyun, yaşlı veya hasta köpeklerin bile hoşuna gider. Birlikte sık şekilde oynanarak insan ve köpek arasındaki bağ güçlenir.

Aynı anda sadece bir köpek ile oynayın. Köpeği fazla zorlamayın. Köpeğiniz konsantrasyonunu kaybettiğinde oyunu sonlandırın.

Bu oyuncak, küçük ve orta büyüklükteki köpekler için uygundur.

## Tchibo Ekibiniz

Dikkat!

- Çocuk oyuncacı değildir!
- Köpeğinizi oyun sırasında gözetleyin. Oyuncak ile tek başına bırakmayın.
- Oyunun tüm elemanlarını düzenli bir şekilde hasar bakımından kontrol edin, örn. kıymık.

Tchibo için özel olarak üretilmiştir:

Tchibo GmbH, Überseering 18, 22297 Hamburg, Germany,

[www.tchibo.com.tr](http://www.tchibo.com.tr)

## Oyun kılavuzu ve öneriler

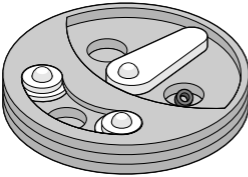
Ödül maması ne kadar çekici olursa motivasyon da o kadar yüksek olur!

Hijyen nedeniyle kuru mama kullanılmasını tavsiye ediyoruz.

Oyun köpeğin konsantrasyon kabiliyetini güçlendirir ve hem köpeği hem de sahibini mutlu edecek hızlı öğrenme başarılarının elde edilmesini sağlar.

Oyunu yere koyun ve köpeğinizi tahtanın yanına oturtun. Tüm hazırlıkları köpeğinizin görmesini sağlayın.

Oyundan sonra oyunu mutlaka kaldırın, ancak bu şekilde ilgi çekici olur!



Başlangıçta sadece **bir** çukuru örn. dönen kolun altındakini ödül maması ile doldurun. Köpeğinize uzak taraftaki bir çukuru doldurun. Köpeğiniz otomatik

olarak patisiyle tahtayı kendisine doğru çekmeye çalışacaktır.

Kapağı deliğin üzerine ilk önce sadece yarıya kadar itin, böylece köpeğiniz ödül mamasını ağız ile değil patisiyle çıkarmak zorunda kalır.

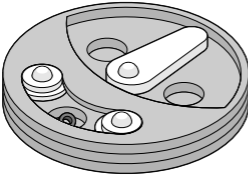
Fakat köpeğiniz ödül mamasını sadece komutunuz üzerine çıkarmaya başlamalıdır.

Birçok köpek böyle bir durumda heyecanla koklamaya başlar. Çok önemli: Koklama sırasında köpeğinizi övün.

Köpeğiniz, ödül mamasına ulaşmak için kapağı kenara itmesi gerektiğini öğrenmelidir. Bu sırada „bul“ komutunu da kullanabilirsiniz.

Eğer köpeğiniz ödül mamasına ulaşamadıysa, üzülüyse veya arkasını dönüp gidiyorsa, kapağı biraz açın. Şimdi köpeğinizin yapması gereken tek şey burnuyla biraz daha itmesi olur.

Başlangıçtaki bu yardımı sadece zorluğu yenmek için kullanın. Sonra köpeğinizi, tüm engelleri hareket ettirmesi için eğitin.



Bu çalışmayı anladığınızda, 2'yi de beraber çalışın. Çeşitlendirin ve küçük koninin altına bir ödül maması koyun. Şimdi köpeğiniz, ödül mamasına ulaşmak için

küçük koniyi doğru tarafa ittirilmesi gerektiğini öğrenmelidir. Daha sonra 2 veya 3 çukur da doldurabilirsiniz.