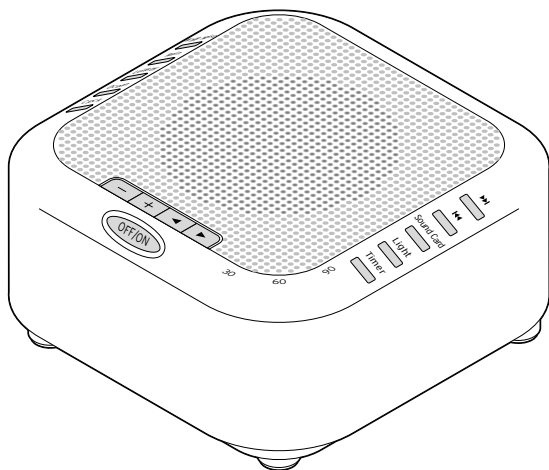


Akustická pomůcka k usínání



Vážení zákazníci,

uklidňující zvuky z přírody, povídka na dobrou noc nebo oblíbené světlo k usínání – tato nová pomůcka k usínání Vás jemně doprovodí na cestě ke spánku.

Může pomoci také při usínání Vašeho miminka nebo malého dítěte.

Váš tým Tchibo

Bezpečnostní pokyny

Účel použití

- Tento přístroj je koncipován k soukromému používání a není vhodný ke komerčním účelům.
- Přístroj je koncipován pro používání ve vnitřních prostorách. Používejte jej pouze v mírných klimatických podmínkách.

NEBEZPEČÍ pro děti

- Děti nerozpoznají nebezpečí, která mohou vzniknout při nesprávném zacházení s elektrickými přístroji. Proto přístroj neumísťujte do dětské postýlky, do ohrádky pro děti apod. ani do jejich bezprostřední blízkosti. Přístroj a přírodní kabel udržujte v dostatečné vzdálenosti od malých dětí. Mimo jiné hrozí i nebezpečí uškrcení!

- Obalový materiál udržujte mimo dosah dětí. Mimo jiné hrozí i nebezpečí udušení!

NEBEZPEČÍ úrazu elektrickým proudem

- Neponořujte přístroj ani síťový adaptér do vody ani jiných tekutin, protože jinak hrozí nebezpečí úrazu elektrickým proudem.
- Přístroje se nedotýkejte vlhkýma rukama a nepoužívejte jej venku ani v místnostech s vysokou vlhkostí vzduchu.
- Přístroj připojujte pouze do zásuvky instalované podle předpisů, jejíž síťové napětí odpovídá technickým parametrům síťového adaptéru.
- Chraňte přístroj před vlhkostí. Nestavte na přístroj ani do jeho bezprostřední blízkosti nádoby s kapalinami, jako jsou např. vázy. Tyto nádoby by se mohly převrhnout a kapalina by mohla narušit elektrickou bezpečnost. Výrobek chraňte také před kapající a stříkající

vodou. Hrozí nebezpečí úrazu elektrickým proudem!

- V žádném případě neotevírejte ani neodstraňujte žádné části krytu. Do otvorů přístroje nestrkejte také žádné předměty. Uvnitř krytu se nacházejí vodivé části, které při dotyku mohou způsobit úraz elektrickým proudem.
- Vytáhněte síťový adaptér ze zásuvky, ...
... pokud během provozu dojde k poruše,
... po použití,
... za bouřky a
... než začnete přístroj čistit.
Přitom tahejte vždy za síťový adaptér, nikoli za přípojovací kabel.
- Pro úplné odpojení přístroje od elektrické sítě vytáhněte síťový adaptér ze zásuvky. Dbejte na to, aby byla zásuvka dobře přístupná, abyste z ní v případě potřeby mohli síťový adaptér rychle vytáhnout.
- Přípojovací kabel položte tak, aby o něj nemohl nikdo zakopnout.
- Přípojovací kabel nesmí být zalomený ani přiskřípnutý. Udržujte přípojovací kabel v dostatečné vzdálenosti od horkých povrchů a ostrých hran.

- Přístroj neuvádějte do provozu, pokud samotný přístroj, síťový adaptér nebo přípojovací kabel vykazují viditelná poškození nebo pokud přístroj před začátkem používání spadl na zem.
- Neprovádějte na výrobku žádné změny. Případné opravy přístroje nebo síťového adaptéru svěřte vždy výhradně odbornému servisu nebo našemu servisnímu centru. Neodbornými opravami se uživatel vystavuje značným rizikům.
- Akumulátor není možné vyměnit ani jej nesmíte vyměňovat nebo demontovat Vy sami. Při neodborné výměně akumulátoru hrozí nebezpečí výbuchu. Akumulátor lze nahradit pouze stejným nebo rovnocenným typem. Pokud je akumulátor poškozený, obraťte se na odbornou opravnu nebo na naše servisní centrum.

VÝSTRAHA před poraněním/poškozením zdraví

- Výrobek obsahuje jeden lithium-iontový akumulátor. Ten se nesmí rozebírat, vyhazovat do ohně ani zkratovat.
- Poslech hudby s nastavenou vysokou hlasitostí může vést k trvalému poškození sluchu. Hlasitost nastavte jen tak, abyste ještě mohli

vnímat okolní zvuky. Než začnete přehrávat zvuky nebo hudbu, vždy nejdřív nastavte nízkou hlasitost. Hlasitost případně zvýšte až později.

POZOR na věcné škody

- Přístroj stavte vždy na pevný, rovný podklad.
- Chraňte přístroj před nárazy, pády, prachem, vlhkostí, přímým slunečním zářením a extrémními teplotami.
- Přístroj umístěte do dostatečné vzdálenosti od tepelných zdrojů, jako jsou např. plotýnky sporáku nebo trouby.
- Pokud výrobek postavíte do regálu, musíte na všech stranách zachovat alespoň 10 cm odstup, protože jinak může dojít k přehřátí výrobku.
- Nepřikrývejte výrobek novinami, ubrusy, záclonami apod.
- Na přístroj nestavte žádné svíčky ani jiné zdroje otevřeného ohně.
- Když přenesete přístroj z chladného místa do tepla, může v něm zkondenzovat vlhkost. V takovém případě nechte přístroj několik hodin vypnutý.
- Neumisťujte přístroj do bezprostřední blízkosti magnetických polí (vytvářených např. televizory nebo jinými reproduktory).

- V reproduktorech přístroje jsou silné magnety. Karty s magnetickým proužkem, jako jsou například kreditní karty, platební karty apod. udržujte v dostatečné vzdálenosti od těchto magnetů. V opačném případě může dojít k poškození magnetických proužků. V dostatečné vzdálenosti od přístroje udržujte také magnetická paměťová média, hodinky a všechny přístroje, které by mohly být ovlivněny nebo jejichž funkce by mohla být omezena působením magnetického pole.
- Zdíčka k připojení síťového kabelu **5V/1A** slouží výhradně k zásobování přístroje elektrickou energií. Nepřipojujte do ní žádná zařízení, jako jsou smartphony, tablety apod., za účelem používání jejich souborů. Není to možné!
- K čištění nepoužívejte žíraviny ani agresivní nebo abrazivní čisticí prostředky.
- Nelze zcela vyloučit, že některé laky, plasty nebo prostředky na ošetřování nábytku naruší a nezměkčí materiál, z něhož jsou vyrobeny protiskluzové nožičky. Abyste zabránili nepříjemným stopám na nábytku, položte proto v případě potřeby pod výrobek neklouzavou podložku.

Přehled (rozsah dodávky)

ovládací tlačítka
zvuky:

bílé šumění

White Noise

děšť

Rain

ukolébavka

Lullaby

šumění moře

Ocean

tikání hodin

Clock

- / +
regulátor hlasitosti
zvuky

vypínač

OFF/ON

30 60 90 kontrolky doby usínání

kontrolka nabíjení

zdířka k připojení
síťového kabelu

5V/1A

ovládací tlačítka
mikro karta:

další skladba

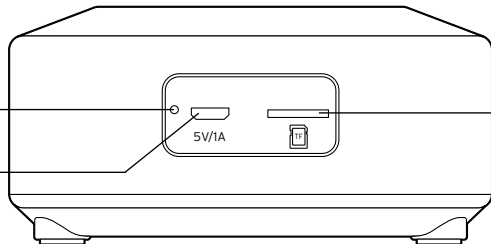
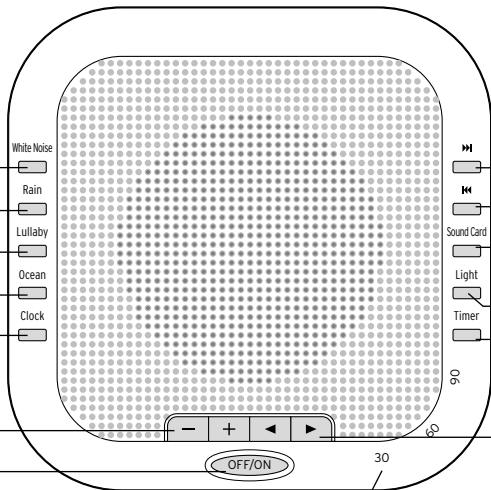
předchozí skladba

přehrávání / pauza

zapnutí/vypnutí
světla k usínání

volba doby usínání

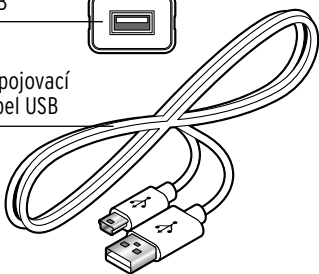
◀ / ▶
regulátor hlasitosti
mikro karta



síťový adaptér
USB



připojovací
kabel USB



Uvedení do provozu



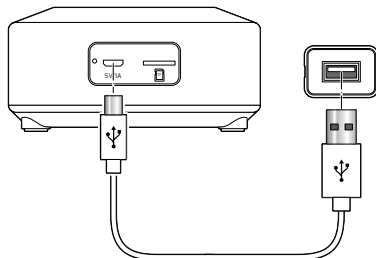
NEBEZPEČÍ - ohrožení života
elektrickým proudem

- Výrobek připojujte pouze do zásuvek instalovaných podle předpisů, jejichž síťové napětí odpovídá technickým parametrům síťového adaptéru.
- Zásuvka musí být dobře přístupná, abyste z ní v případě potřeby mohli síťový adaptér rychle vytáhnout.

1. Odstraňte veškerý obalový materiál.

2. Postavte přístroj na rovný a stabilní podklad.

Provoz přes síťový adaptér



1. Zasuňte mikro USB zástrčku připojovacího kabelu USB do zdíčky k připojení síťového kabelu **5V/1A** na přístroji.
2. Zasuňte USB zástrčku do síťového adaptéru USB.
3. Zasuňte síťový adaptér do zásuvky.

Rozsvítí se kontrolka nabíjení.

Provoz na akumulátor/nabíjení akumulátoru

Přístroj je vybaven jedním vestavěným akumulátorem.

- ▷ K nabití akumulátoru připojte přístroj do síťové zásuvky tak, jak bylo popsáno výše v oddíle „Provoz přes síťový adaptér“.

Během procesu nabíjení svítí kontrolka nabíjení červeně.

Jakmile bude akumulátor plně nabitý, kontrolka nabíjení zhasne.

- Když je přístroj vypnutý: je doba procesu nabíjení přibližně 5 hodin.



- Pokud je přístroj během nabíjení zapnutý a používá se, zvyšuje se odpovídajícím způsobem také doba nabíjení.
- Pokud se přístroj delší dobu nepoužívá, doporučuje se akumulátor každých 6 měsíců úplně nabít.
- Když je hlasitost nastavená na středně vysokou úroveň: je výdrž akumulátoru přibližně 10 hodin.

Použití

Zapnutí a vypnutí přístroje

- ▷ K zapnutí přístroje stiskněte vypínač **OFF/ON**.
- ▷ K vypnutí přístroje stiskněte znovu vypínač **OFF/ON**.

Volba doby usínání

- ▷ Stiskněte opakovaně tlačítko **TIMER**, abyste stanovili dobu usínání na **30**, **60** nebo **90** minut nebo funkci vypnuli. Odpovídající kontrolka svítí zeleně. Zvuk nebo hudba k usínání a případně i světlo k usínání se po uplynutí nastavené doby vypnou.
- Doba usínání můžete kdykoliv změnit nebo vypnout tak, že znovu stisknete tlačítko **TIMER**.
- Doba usínání se začne ihned odpočítávat směrem dolů, i když jste ještě nezapnuli žádný zvuk nebo hudbu k usínání.

Zapnutí/vypnutí světla k usínání

- ▷ K zapnutí světla k usínání stiskněte tlačítko **LIGHT**.
- ▷ K vypnutí světla k usínání stiskněte znovu tlačítko **LIGHT**.
- Světlo k usínání se po uplynutí doby k usínání vypne společně se zvukem k usínání.

Volba předurčených zvuků k usínání

White Noise



Rain



Lullaby



Ocean



Clock



- ▷ Pro výběr předurčených zvuků k usínání stiskněte jedno z tlačítek na levé straně přístroje:

White Noise = bílé šumění

Rain = déšť


Lullaby = ukolébavka

Ocean = šumění moře

Clock = tikání hodin

- ▷ K vypnutí daného zvuku stiskněte znovu jedno z tlačítek ...
... nebo stiskněte jedno ze 4 ostatních tlačítek a vyberte jiný zvuk k usínání.
- ▷ Ke zvýšení nebo snížení hlasitosti stiskněte tlačítko + nebo -.

Používání vlastní hudby k usínání na mikro kartě

- ▷ Zasuňte mikro kartu se svým osobním zvukem k usínání - např. hudbou k usínání, poslechovou knihou apod. - do slotu na mikro karty .
- ▷ Zahajte nebo přerušete přehrávání stisknutím tlačítka **SoundCard**.
- ▷ Ke zvýšení nebo snížení hlasitosti stiskněte tlačítko ► nebo ◀.

- ▷ Pro přechod k následující skladbě stiskněte tlačítko ►►.
- ▷ Pro přechod k předchozí skladbě stiskněte tlačítko ◄◄.
- Přehrávání souborů na mikro kartě se opakuje do nekonečna tak dlouho, dokud neuplyne doba usínání.
 - Když během fáze usínání změňte zvuk k usínání, bude časovač počítat dál.
 - Když budete chtít během fáze usínání změnit zvuk k usínání na mikro kartu, časovač se vynuluje a bude nutno jej znovu aktivovat. To stejné platí tehdy, pokud budete chtít změnit zvuk z mikro karty na jeden ze zvuků k usínání.

Čištění



NEBEZPEČÍ - ohrožení života elektrickým proudem

- Než začnete přístroj čistit, vytáhněte síťový adaptér ze zásuvky.
- Přístroj nesmí být vystaven vlhkosti.
Chraňte jej i před kapající a stříkající vodou.

POZOR na věcné škody

- K čištění nepoužívejte abrazivní nebo leptavé prostředky ani tvrdé kartáče apod.

- ▷ V případě potřeby otřete přístroj mírně navlhčeným hadříkem.

Likvidace

Výrobek, jeho obal a vestavěný akumulátor byly vyrobeny z cenných recyklovatelných materiálů. Recyklace snižuje množství odpadu a chrání životní prostředí.

Obal roztříďte a zlikvidujte.



Přístroje označené tímto symbolem se nesmí vyhazovat do domovního odpadu!

Staré přístroje jste ze zákona povinni likvidovat odděleně od domovního odpadu. Informace o sběrných místech, na kterých bezplatně přijímají staré přístroje, získáte u obecní nebo městské správy.



Baterie a akumulátory nepatří do domovního odpadu!

Vybité baterie a akumulátory jste ze zákona povinni odevzdávat ve sběrně určené obecní

nebo městskou správou nebo ve specializované prodejně, ve které se prodávají baterie.

Pozor! Tento přístroj obsahuje akumulátor, který je z bezpečnostních důvodů pevně namontovaný a nelze jej demontovat bez zničení pouzdra. Neodborná demontáž představuje bezpečnostní riziko. Proto odevzdejte neotevřený přístroj na sběrném místě, kde bude provedena odborná likvidace přístroje a akumulátoru.

Technické parametry

Model: 366 006

Síťový adaptér:

vstup: 100-240 V ~ 50/60 Hz

výstup: 5 V  1 A

třída ochrany: II 

akumulátor: 18650 lithium-iontový
akumulátor 3,7 V / 2000 mAh

Okolní teplota: +10 až +40 °C

Made exclusively for:

Tchibo GmbH, Überseering 18,
22297 Hamburg, Germany, www.tchibo.cz

Za účelem vylepšování výrobku
s i vyhraujeme právo technických
a vzhledových změn.



Záruka

Záruku poskytujeme v trvání **3 let**
od data prodeje.

Tento výrobek byl vyroben nejnovějšími výrobními postupy a podroben přísné kontrole kvality. Zaručujeme bezvadnou kvalitu tohoto výrobku.

Během záruční doby bezplatně odstraníme veškeré materiálové a výrobní vady.

Předpokladem pro poskytnutí záruky je předložení účtenky z obchodu Tchibo nebo jednoho z prodejních partnerů autorizovaných společností Tchibo. Tato záruka platí v rámci EU, ve Švýcarsku a v Turecku. Pokud by se proti očekávání vyskytla závada, vyplňte přiložený servisní šek a zašlete jej spolu s kopií účtenky a pečlivě zabaleným výrobkem do našeho servisního centra Tchibo. Pro bezplatné zaslání výrobku do opravy zavolejte prosím do našeho zákaznického servisu Tchibo nebo výrobek osobně odevzdejte v nejbližší pobočce Tchibo. Záruka se nevztahuje na škody způsobené neodbornou manipulací, na díly podléhající rychlému opotřebení ani na spotřební materiál. Tyto můžete objednat na uvedeném telefonním čísle.

Opravy, na které se záruka nevztahuje, můžete nechat provést na vlastní náklady v servisním centru Tchibo.

Tato záruka nijak neomezuje zákonná záruční práva.



Výrobek bude opraven ve zmíněném servisním centru Tchibo. Rychlé zpracování a zaslání výrobku zpět je zajištěno pouze v případě, že výrobek zašlete přímo na adresu servisního centra.

Pokud potřebujete další informace o výrobku, chcete objednat příslušenství nebo máte nějaké dotazy k provádění servisu, zavolejte prosím do našeho **zákaznického servisu Tchibo**. Při dotazech uvádějte vždy číslo výrobku.

Číslo výrobku: 366 006

TCHIBO REPAIR CENTER EURO REPAIR

Europa-Allee 77

54343 Föhren

NĚMECKO



800 090 460

(zdarma)

pondělí - pátek 8:00 - 20:00 hod.

sobota 8:00 - 16:00 hod.

e-mail: service@tchibo.cz

Servisní šek

Šek prosím vyplňte hůlkovým písmem
a odešlete jej společně s výrobkem.

Příjmení, jméno _____

Ulice a číslo _____

PSČ, místo _____

Země _____

Tel. č. (přes den) _____

Pokud se nejedná o opravu ze záruky*:

(prosím zaškrtněte)

- Zašlete mi prosím neopravený výrobek zpět.
- Zašlete mi prosím předběžný rozpočet nákladů,
pokud vzniknou.

*Pokud již výrobek není v záruční době a nevztahuje se na něj záruka, hradíte náklady na zaslání výrobku zpět.



Servisní šek

Šek prosím vyplňte hůlkovým písmem
a odešlete jej společně s výrobkem.

Číslo výrobku: 366 006

Chyba/vada

Datum prodeje

Datum/podpis

