




Nástěnné kosmetické zrcátko s LED osvětlením



CS Montáž a použití

Bezpečnostní pokyny



Pozorně si přečtěte bezpečnostní pokyny a používejte tento výrobek pouze tak, jak je popsáno v tomto návodu, aby nedopatřením nedošlo k poranění nebo škodám. Ušchovejte si tento návod pro pozdější potřebu. Při předávání výrobku s ním současně předejte i tento návod.

NEBEZPEČÍ pro děti

- Děti nerozpoznají nebezpečí, která mohou vzniknout při nesprávném zacházení s elektrickými přístroji. Proto výrobek uchovávejte mimo dosah dětí.
- Dbejte na to, aby se děti nemohly dostat k obalovému materiálu a malým dílům. Mimo jiné hrozí i nebezpečí udušení!

NEBEZPEČÍ úrazu elektrickým proudem

- Kosmetické zrcátko ani nabíjecí kabel USB neponořujte do vody ani jiných kapalin. Chraňte jej i před kapající a stříkající vodou.
- Pokud se kosmetické zrcátko namočilo, nechte jej nejdříve dobře uschnout a až potom jej připojte k nabíjení opět do USB portu nebo do síťového adaptéru.
- Nezapínejte LED osvětlení kosmetického zrcátka, když vykazuje zrcátko samotné nebo nabíjecí kabel USB viditelné škody.
- Nabíjecí kabel USB udržujte v dostatečné vzdálenosti od ostrých hran a zdrojů tepla.
- Neprovádějte na výrobku žádné změny. Případné opravy výrobku nechte provádět v odborných servisech. Neodbornými opravami se uživatel vystavuje značným rizikům.
- Pokud je zrcátko zapojené do zásuvky, vytáhněte síťový adaptér ze zásuvky, ...
 - ... před čištěním zrcadla,
 - ... za bouřky,
 - ... pokud se během provozu vyskytnou poruchy nebo
 - ... před demontáží zrcátka.

Přitom tahejte vždy za síťový adaptér, nikoli za síťový kabel. Nepřipojujte zrcátka k napájecí síti, pokud síťový adaptér nebo jiné části osvětlení vykazují viditelné známky poškození.

VÝSTRAHA před nebezpečím poranění

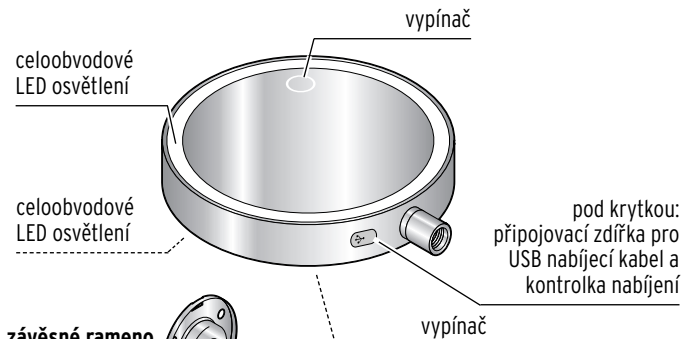
- Osvětlení kosmetického zrcátka je zakázáno používat v prostředí s nebezpečím výbuchu.
- Sklo zrcátka je křehké. Hrozí nebezpečí rozbití a následného poranění!
- Výrobek obsahuje jeden lithium-iontový akumulátor. Ten se nesmí rozebírat, vhadzovat do ohně ani zkratovat.
- Akumulátor ve výrobku nesmíte vyměňovat ani demontovat Vy sami. Při neodborné demontáži akumulátoru hrozí nebezpečí výbuchu. Pokud je akumulátor vadný, obraťte se na odborný servis, příp. zlikvidujte výrobek v souladu s místními předpisy.

POZOR na věcné škody

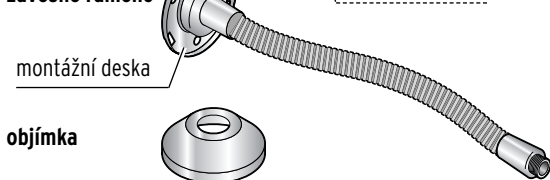
- Příložený montážní materiál je vhodný pro pevné zdivo. Před montáží na zeď se ve specializované prodejně informujte o vhodném montážním materiálu pro Vaši zeď a případně jej vyměňte.
- Dbejte na to, abyste při vrtání otvorů pro hmoždinky nepoškodili elektrické kabely nebo trubky ve zdi.
- Než připojíte nabíjecí kabel USB do USB portu nebo do síťového adaptéru, vždy nejdřív připojte nabíjecí kabel USB ke kosmetickému zrcátku.
- Při odklápění nebo sklápění kosmetického zrcátka jednou rukou pevně přidržujte závěsné rameno, protože jinak na nástěnný držák bude působit příliš velká síla.
- K čištění přístroje nepoužívejte žíraviny ani agresivní nebo abrazivní čisticí prostředky. Používejte měkký hadřík nepouštějící vlákna.
- Díky extrémně dlouhé životnosti integrovaných LED není jejich výměna zapotřebí. Není možné je vyměnit, ani se nesmí vyměňovat.

Přehled (rozsah dodávky)

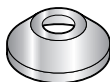
kosmetické zrcátko s LED osvětlením



závěsné rameno




objímka



montážní materiál




nabíjecí kabel USB



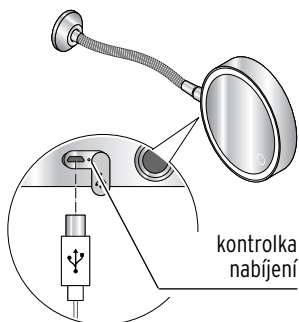
Použití

Nabíjení akumulátoru

Aby se zamezilo poškození akumulátoru, je při dodání nabitý pouze na polovinu kapacity. Před prvním použitím akumulátor úplně nabijte.

 Pokud v blízkosti montážního místa není žádná zásuvka, můžete zrcátko odšroubovat ze závěsného ramena a nabít někde jinde.

Jde to trochu ztěžka, aby nemohlo dojít k náhodnému uvolnění zrcátka při normálním používání. Při odšroubovávání a našroubovávání jednou rukou pevně přidržíte závěsné rameno, aby na nástěnný držák nepůsobila příliš velká síla.



1. Otevřete krytku.
2. Zastrčte jeden konec nabíjecího kabelu USB do portu na kosmetickém zrcátku a druhý konec do USB portu nebo do síťového adaptéru 5V/2A (není součástí balení).
Kontrolka nabíjení svítí červeně.
3. Po nabití vytáhněte nabíjecí kabel USB. Bezpodmínečně zatlačte krytku zpátky na pozici, protože jinak není zaručena odolnost zrcátka proti stříkající vodě.

Normální proces nabíjení vybitého akumulátoru trvá přibližně 4 hodiny.

Jakmile bude akumulátor úplně nabitý, nabíjecí kontrolka zhasne.

Plně nabitý akumulátor postačuje přibližně na 6 hodin provozu.

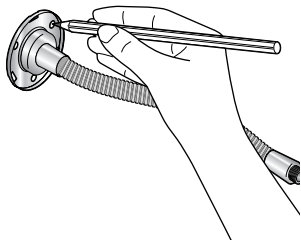
Zapnutí / vypnutí

Zrcátko má na jedné straně trojnásobné zvětšení a na druhé je bez zvětšení.

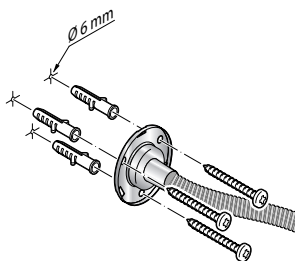
Na obou stranách je po obvodu opatřeno LED diodami.

- ▷ LED osvětlení můžete zapnout nebo vypnout stisknutím příslušného vypínače.

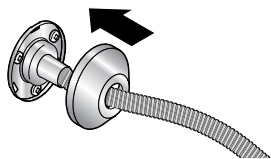
Montáž na zeď




1. Montážní desku přidržte na místě, na které chcete nástěnné kosmetické zrcátko s LED osvětlením namontovat, a vyznačte si otvory k vyvrtání.



2. Vyvrtejte otvor pro hmoždinky a upevněte závěsné rameno na stěnu s použitím dodaných šroubů a hmoždinek.



3. Nasuňte objímku přes závěsné rameno na montážní desku.



4. Našroubujte zrcátko na závěsné rameno. Jednou rukou přitom pevně přidržte závěsné rameno, aby na nástěnný držák nepůsobila příliš velká síla.

Čištění



NEBEZPEČÍ - ohrožení života elektrickým proudem

- Před čištěním vytáhněte síťový adaptér ze zásuvky.
- Kosmetické zrcátko ani nabíjecí kabel USB neponořujte do vody ani jiných kapalin.

POZOR na věcné škody

- K čištění přístroje nepoužívejte žraviny ani agresivní nebo abrazivní čisticí prostředky.

- ▷ Očistěte zrcátko čistou vodou a měkkým hadříkem nepouštějícím vlákna (např. z mikrovlákna nebo bavlny) a poté jej otřete do sucha. Nepoužívejte žádné čističe na sklo, protože by to v průběhu času vedlo k „zaslepení“ zrcátka.

Technické parametry

Model:	367 465
Akumulátor:	lithium-iontový akumulátor 3,7 V --- 2000 mAh (není možné vyměnit)
Doba nabíjení:	cca 4 hodiny
Doba provozu:	cca 6 hodin
USB port:	5V --- 2000 mA +/- 10%
Okolní teplota:	+10 až +40 °C



Likvidace

Výrobek, jeho obal a vestavěný akumulátor byly vyrobeny z cenných recyklovatelných materiálů. Recyklace snižuje množství odpadu a chrání životní prostředí.

Obal roztřídte a zlikvidujte. Využijte místních možností ke sběru papíru, lepenky a lehkých obalů.



Přístroje označené tímto symbolem a také **vybité akumulátory/baterie** se nesmějí vyhazovat do domovního odpadu!



Staré přístroje jste ze zákona povinni likvidovat odděleně od domovního odpadu a **vybité akumulátory/baterie** ve sběrně určené obecní nebo městskou správou nebo ve specializované prodejně, ve které se prodávají baterie.



Pozor! Tento přístroj obsahuje akumulátor, který je z bezpečnostních důvodů pevně namontovaný a nelze jej demontovat bez zničení pouzdra. Neodborná demontáž představuje bezpečnostní riziko.

Proto přístroj odevzdejte neotevřený na sběrném místě, které odborně zlikviduje přístroj i akumulátor.

Informace o sběrných místech, na kterých bezplatně přijímají staré přístroje, získáte u obecní nebo městské správy.

Made exclusively for: Tchibo GmbH, Überseering 18, 22297 Hamburg, Germany, www.tchibo.cz

Číslo výrobku: 367 465



www.tchibo.cz/navody