


Solárne exteriérové svietidlo



Vážení zákazníci!

Vaše nové solárne exteriérové svietidlo sa postará o pôsobivé osvetlenie. Môžete si vybrať, či bude trvalo svietiť teplou bielou, červenou, zelenou alebo modrou farbou.

LED v solárnom exteriérovom svietidle sa automaticky zapne po zotmení a na svitaní v nasledujúci deň sa znovu vypne.

Akumulátory vložené do exteriérového svietidla akumulujú elektrickú energiu z integrovaného solárneho modulu, ktorý ju generuje zo zachytávanej slnečnej energie. Exteriérové svietidlo tak svieti aj po dlhšom období zlého počasia.

Želáme vám veľa spokojnosti s týmto výrobkom.

Váš tím Tchibo



www.tchibo.sk/navody

Bezpečnostné upozornenia



Pozorne si prečítajte bezpečnostné upozornenia a výrobok používajte iba podľa opisu v tomto návode, aby nedopatrením nedošlo k poraneniám alebo škodám.

Ak výrobok postúpите inej osobe, musíte jej odovzdať aj tento návod.

Účel použitia

Solárne exteriérové svietidlo slúži na dekoračné účely a nie je určené na osvetlenie priestoru.

Je vhodné na stále osadenie v exteriéri. Je určené na súkromné použitie a nie je vhodné na komerčné účely.

NEBEZPEČENSTVO pre deti

- Deti nedokážu rozpoznať nebezpečenstvo, ktoré môže hroziť pri neprimeranom zaobchádzaní s elektrickými prístrojmi. Výrobok preto udržiavajte mimo dosahu detí.
- Drobné časti, ktoré sa dajú prehltnúť (napr. skrutky) a obalový materiál uchovávajte mimo dosahu detí. Okrem iného hrozí nebezpečenstvo udusenía!
- Kolík do zeme udržiavajte mimo dosahu detí.

VAROVANIE pred poranením

- Nerozoberajte výrobok. Nevykonávajte na výrobku žiadne zmeny. Neodborné opravy môžu vážne ohroziť používateľa.

Opravy zverte výlučne špecializovanej opravovni, alebo sa obráťte na predajné miesto.

POZOR - Vecné škody

- Solárne exteriérové svietidlo je určené do interiéru, ako aj exteriéru a zodpovedá druhu krytia IPX4. Znamená to ochranu pred striekajúcou vodou, ako napr. pred dažďom. Neponárajte však svietidlo do vody.
- Exteriérové svietidlo neumiestňujte do jám alebo priehlbín, v ktorých sa môžu tvoriť kaluže.
- Otvory na spodnej strane udržiavajte vždy voľné, aby príp. mohla odtekať dažďová, resp. kondenzovaná voda.

- Solárny článok sa nachádza vo vnútri svietidla. Svietidlo neprelepujte, neprikrývajte ani nenatierajte farbou.
- Na čistenie nepoužívajte ostré chemikálie, agresívne ani abrazívne čistiace prostriedky.
- Pretože LED má extrémne dlhú životnosť, jej výmena nie je potrebná. Nedá a nesmie sa vymieňať.
- Solárne guľové svietidlo je vhodné na inštaláciu v exteriéri pri teplotách do cca -10 °C. Pri nižších teplotách ho uložte do interiéru. Inak sa môže poškodiť.

Technické údaje

Model: 370 821

Napájanie energiou

Solárny článok: 5 V, 1,5 W

Akumulátor: 3 x 1,2 V NiMH,
3,6 V / 1000 mAh

Ochrana proti
striekajúcej vode: IPX4

Trieda ochrany: III 

Zdroj svetla: LED

Teplota
prostredia: -10 až +40 °C

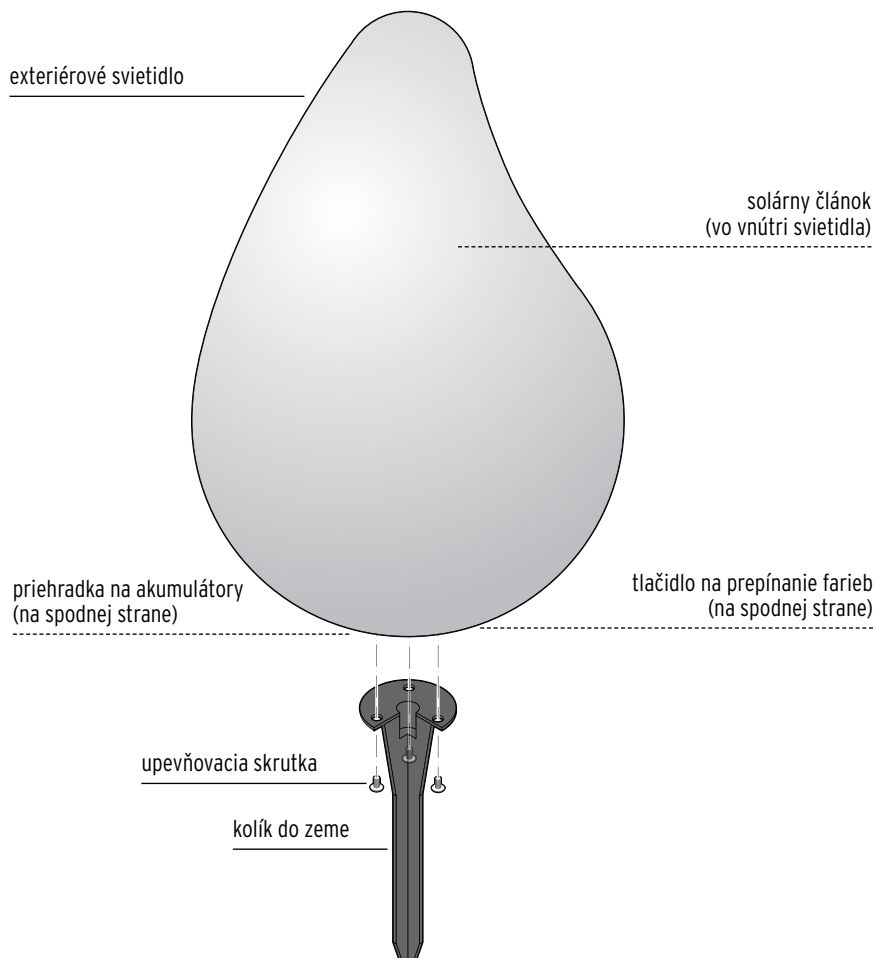
Made exclusively for:

Tchibo GmbH, Überseering 18,
22297 Hamburg, Germany,
www.tchibo.sk

V rámci vylepšovania produktov
si vyhradzuje právo na technické
a optické zmeny na výrobku.



Prehľad (obsah balenia)



Čistenie

POZOR - Vecné škody

- Na čistenie nepoužívajte ostré chemikálie, agresívne ani abrazívne čistiace prostriedky.

- ▷ Solárne svietidlo utrite v prípade potreby mierne navlhčenou handrou.

Používanie

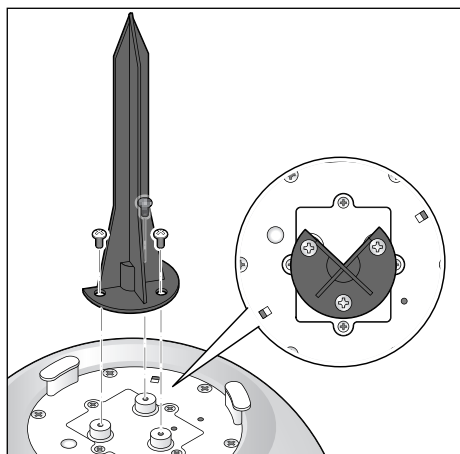
Vybalenie

- ▷ Výrobok opatrne vyberte z obalu a odstráňte všetok obalový materiál.

Upevnenie kolíka do zeme

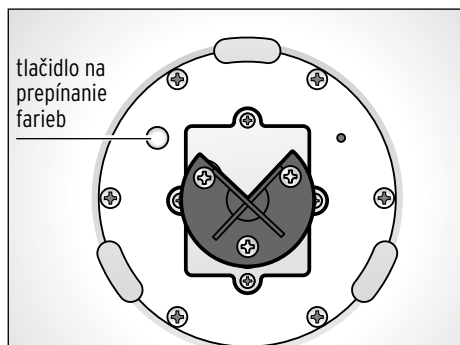


Exteriérové svetidlo môžete inštalovať aj bez kolíka do zeme.



- ▷ Kolík do zeme upevníte tromi pribalenými skrutkami.


Zapnutie a vypnutie svetidla s rôznofarebnou svetelnou hrou alebo trvalým svetlom



- ▷ Na zapnutie LED stlačte 1x tlačidlo na prepínanie farieb na spodnej strane - LED rozohraje rôznofarebnú svetelnú hru.
 - Svetidlo sa zapne za súmraku.
 - Na úsvite sa svetidlo opäť vypne.
- ▷ Na prepnutie na trvalé svetlo stlačte opäť tlačidlo na prepínanie farieb - farba trvalého svetla zodpovedá farbe, ktorá svietila pri opätovnom stlačení tlačidla na prepínanie farieb počas režimu svetelnej hry.
- ▷ Na vypnutie LED diódy stlačte znovu tlačidlo na prepínanie farieb. Pri dostatočnom svetle sa akumulátory ďalej nabíjajú.

Výber umiestnenia

Solárne exteriérové svetidlo je nezávislé od zdroja elektrickej energie. Je však odkázané na slnečnú energiu, preto musíte pred umiestnením zvážiť a rešpektovať nasledujúce body:



- Solárne exteriérové svetidlo umiestnite tam, kde bude solárny článok vystavený počas dňa slnečnému žiareniu čo najdlhšie.

- Vyhýbajte sa miestam, ktoré sú úplne alebo prevažnú časť dňa v tieni (stromy, hrebeň strechy atď.). Neumiestňujte solárne exteriérové svietidlo na severnej strane budovy. Na tejto strane nie je cez deň dostatok slnečného svetla.
- Solárny článok by nemal byť v noci trvale osvetlený iným zdrojom svetla, napr. reflektorom, ktorý osvetľuje vjazd do garáže, alebo podobným zdrojom. Nezabúdajte, že množstvo zdrojov svetla sa zapína uprostred noci v závislosti od času alebo pohybu.
- V závislosti od počasia a intenzity slnečného žiarenia môže trvať niekoľko hodín, kým solárny článok úplne nabije akumulátory.
- V zime alebo počas viacerých zamračených dní sa môže stať, že sa akumulátory dostatočne nenabijú. V takomto prípade môžete postupovať nasledovne:
 - a) Vypnite svietidlo na niekoľko dní. Aj pri vypnutej LED sa akumulátory nabíjajú.
 - b) Nechajte svietidlo nabíjať pod zapnutou izbovou lampou. Dodržte minimálnu vzdialenosť od horľavých materiálov, uvedenú na izbovom svietidle.

Nabíjanie akumulátorov

- Akumulátory sa nabíjajú iba pri umiestnení svietidla na slnečnom mieste so solárnym článkom orientovaným nahor.

Svietidlo sa nedá nabíjať pod energeticky úspornými žiarovkami alebo žiarivkami.

Poruchy / pomoc

Exteriérové svietidlo nesvieti.	<ul style="list-style-type: none"> • Príliš veľa svetla v okolí? Skontrolujte, či na svietidlo nesvietia iné zdroje svetla (napr. pouličné lampy alebo vonkajšie svetlá so snímačom pohybu, resp. s časovým spínačom). V prípade potreby zmeňte umiestnenie. • Sú akumulátory úplne nabité? Pozri kapitolu „Používanie“.
LED nefunguje.	<ul style="list-style-type: none"> • LED dióda sa nedá vymieňať.
Exteriérové svietidlo svieti len slabo.	<ul style="list-style-type: none"> • Akumulátory nie sú nabité na plnú kapacitu, alebo sú opotrebované: Nechajte svietidlo niekoľko dní nabíjať pod zapnutou izbovou lampou. Ak sa svietivosť nezlepší, príp. vymeňte akumulátory. Pozri kapitolu „Výmena akumulátorov“.
Výkon kolíše v závislosti od ročného obdobia.	<ul style="list-style-type: none"> • Je to spôsobené počasím a nejde o chybu. V lete sú poveternostné podmienky najpriaznivejšie, v zime sú najmenej priaznivé.

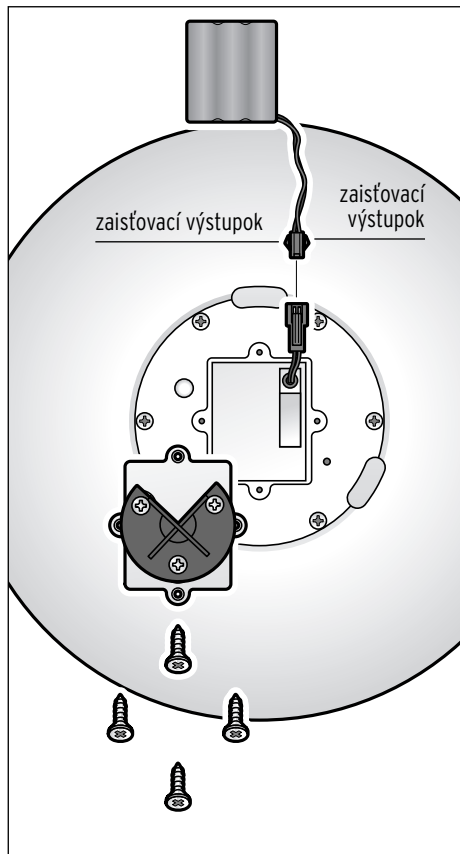
Výmena akumulátorov



VAROVANIE

pred poranením

- V solárnom exteriérovom svietidle nikdy nepoužívajte obyčajné batérie, ktoré sa nedajú nabíjať. Nebezpečenstvo výbuchu!



Akumulátory sú určené na dlhodobú prevádzku. Po dlhej dobe používania však môže byť potrebná ich výmena. Akumulátory podliehajú prirodzenému opotrebovaniu a ich výkon môže postupne klesať.

1. Krížovým skrutkovačom uvoľníte štyri skrutky na kryte priehradky na akumulátory.
2. Odstráňte kryt priehradky na akumulátory.
3. Stlačte k sebe zaistovacie výstupky starého zväzku akumulátorov a vytiahnite zástrčku. Prípadne si pomôžte kliešťami.
4. Zasuňte zástrčku nového zväzku akumulátorov. Ak potrebujete nový zväzok akumulátorov, obráťte sa na predajné miesto.
5. Znovu korektne nasadte kryt priehradky na akumulátory.
6. Pevne dotiahnite všetky štyri skrutky.

Likvidácia

Výrobok, jeho obal a zabudovaný akumulátor boli vyrobené z hodnotných materiálov, ktoré sa dajú recyklovať. Tým sa redukuje množstvo odpadu a šetrí životné prostredie.

Likvidujte **obal** podľa pravidiel separovaného zberu. Využite na to miestne možnosti na zber papiera, lepenky a ľahkých obalov.



Prístroje, ktoré sú označené týmto symbolom, ako ani **vybité akumulátory/batérie**



sa nesmú likvidovať spolu s domovým odpadom!

Máte zákonnú povinnosť likvidovať staré prístroje mimo domového odpadu a odovzdať **vybité batérie/akumulátory** v zbernom dvore vašej obecnej alebo mestskej správy alebo v špecializovanej predajni, ktorá predáva batérie.

Informácie o zberných dvoroch, ktoré odoberajú staré prístroje bezplatne, vám poskytne obecná alebo mestská správa.

Záruka

Záruku poskytujeme na obdobie **3 rokov** od dátumu kúpy.

Náš výrobok bol vyrobený pomocou najnovších technologických postupov a podrobený prísnej kontrole kvality. Zaručujeme bezchybnú akosť tohto výrobku.

Ak by sa napriek očakávaniam vyskytol počas záručnej doby nedostatok, výrobok reklamujte cez distribútora, u ktorého ste ho zakúpili (filiálka či internetový obchod). Naši tamojší kolegovia vám radi pomôžu a dohodnú s vami ďalšie kroky.

Záruka sa nevzťahuje na škody spôsobené nesprávnym používaním výrobku, na diely podliehajúce rýchlemu opotrebeniu ani na spotrebný materiál.

V prípade otázok si pripravte doklad o kúpe a číslo výrobku.

Táto záruka neobmedzuje práva na záruku vyplývajúce zo zákona.

Číslo výrobku: 370 821