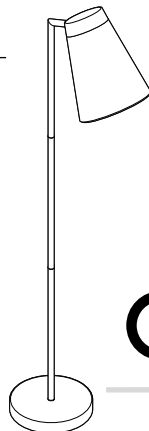


Venkovní stojací LED lampa

CS Informace o výrobku a záruka



Bezpečnostní pokyny

Pozorně si přečtěte bezpečnostní pokyny a používejte tento výrobek pouze tak, jak je popsáno v tomto návodu, aby nedopatřením nedošlo k poranění nebo škodám. Uchovejte si tento návod pro pozdější potřebu. Při předávání výrobku s ním současně předejte i tento návod.

Účel použití

Tento výrobek je vhodný pouze k dekoraci v soukromých domácnostech a není vhodný jako osvětlení místnosti. Tento výrobek je koncipován k používání ve venkovních i vnitřních prostorách. Tento výrobek je koncipován pro soukromé používání a není vhodný ke komerčním účelům.

NEBEZPEČÍ pro děti

- Obalový materiál udržujte mimo dosah dětí. Mimo jiné hrozí i nebezpečí udušení!
- Děti nerozpoznají nebezpečí, která mohou vzniknout při neodborné manipulaci s elektrickými přístroji. Proto děti nikdy nenechávejte při používání elektrických přístrojů bez dozoru.

NEBEZPEČÍ úrazu elektrickým proudem

- Síťový adaptér je vhodný k používání ve venkovních prostorách a odpovídá stupni krytí IP44. Tento stupeň znamená ochranu před nebezpečným dotykem drátem a před stříkající vodou, jako je např. déšť. Chraňte jej však před silným deštěm a tekoucí vodou. Výrobek se

v žádném případě nesmí používat pod vodou. To by vedlo k okamžitému zkratu a hrozilo by nebezpečí úrazu elektrickým proudem.

- Výrobek připojte pouze do zásuvek instalovaných podle předpisů, jejichž síťové napětí odpovídá technickým parametrům síťového adaptéru.
Ve venkovních prostorách připojte výrobek výhradně do zásuvek a prodlužovacích kabelů, které jsou k tomu účelu určené a jsou pro něj schválené.
- Zabudované LED nejsou stmívatelné. Výrobek nepřipojte do zásuvek se stmívačem.
- Nejdřív vždy propojte všechny připojovací zástrčky a připojte připojovací kabel k síťovému adaptéru a teprve potom zasuňte síťový adaptér do zásuvky. Než od sebe odpojíte všechny připojovací zástrčky nebo vytáhnete připojovací kabel ze síťového adaptéru, vždy nejdřív vytáhněte síťový adaptér ze zásuvky.
- Výrobek se nesmí elektricky propojovat se světelnými řetězy ani podobnými výrobky.
- Výrobek se smí nabíjet a používat pouze se síťovým adaptérem, který je součástí balení.
- Vytáhněte síťový adaptér ze zásuvky, ...
... pokud během provozu dojde k poruše,
... za bouřky a
... než začnete výrobek čistit.

- Přitom tahejte vždy za síťový adaptér, nikoli za přípojovací kabel. Dbejte na to, aby byla zásuvka dobře přístupná, abyste z ní v případě potřeby mohli síťový adaptér rychle vytáhnout.
- Přípojovací kabel nesmí být zalomený ani přiskřípnutý. Udržujte přípojovací kabel v dostatečné vzdálenosti od horkých povrchů a ostrých hran.
- Nevystavujte výrobek otevřenému ohni, vysokým teplotám apod. Hrozí nebezpečí přehřátí, exploze a zkratu.
- Výrobek neuvádějte do provozu, pokud jsou na výrobku samotném, na přípojovacím kabelu nebo na síťovém adaptéru viditelná poškození.
- Neprovádějte na výrobku žádné změny. Aní výměnu přípojovacího kabelu nesmíte provádět Vy sami. Případné opravy výrobku nechte provádět pouze v odborném servisu nebo v servisním centru.

POZOR na věcné škody

- Přípojovací kabel položte tak, aby o něj nemohl nikdo zakopnout. Kabel není vhodný k zahrabání do země a tento způsob instalace není přípustný.
- Při používání ve venkovních prostorách výrobek nikdy neumísťujte do prohlubní nebo propadlin, ve kterých se mohou tvořit kaluže.
- Vestavěné LED není díky jejich extrémně dlouhé životnosti třeba vyměňovat. Vestavěné LED není možné vyměnit ani se nesmí vyměňovat.
- Akumulátor je pevně vestavěný ve stínítku lampy. Není možné jej vyměnit ani se nesmí vyměňovat svépomocí. Pokud je poškozený sám akumulátor nebo stínítko lampy, obraťte se na servisní centrum.
- Když je přípojovací zdířka zakrytá nebo je připojený síťový adaptér, je lampa odolná proti stříkající vodě, ale není vodotěsná. Chraňte ji před silným deštěm a loužemi a neponořujte ji do vody.

- K čištění nepoužívejte žíraviny ani agresivní nebo abrazivní čisticí prostředky.
- Vyhýbejte se silnému chladu nebo horku, přímému slunečnímu záření, mechanickým vibracím nebo nárazům.
- Výrobek neodolává silnému větru, bouři apod.! Pokud se stahuje k bouři nebo začíná foukat silný vítr, výrobek včas demontujte a uchovávejte na chráněném místě.

Likvidace

Výrobek, jeho obal a vestavěné akumulátory byly vyrobeny z cenných recyklovatelných materiálů. Recyklace snižuje množství odpadu a chrání životní prostředí.

Obal roztřídte a zlikvidujte. Využijte místních možností ke sběru papíru, lepenky a lehkých obalů.



Přístroje označené tímto symbolem se nesmí vyhazovat do domovního odpadu!

Staré zařízení jste ze zákona povinni likvidovat odděleně od domovního odpadu. Informace o sběrných místech, na kterých bezplatně přijímají staré přístroje, získáte u obecní nebo městské správy.



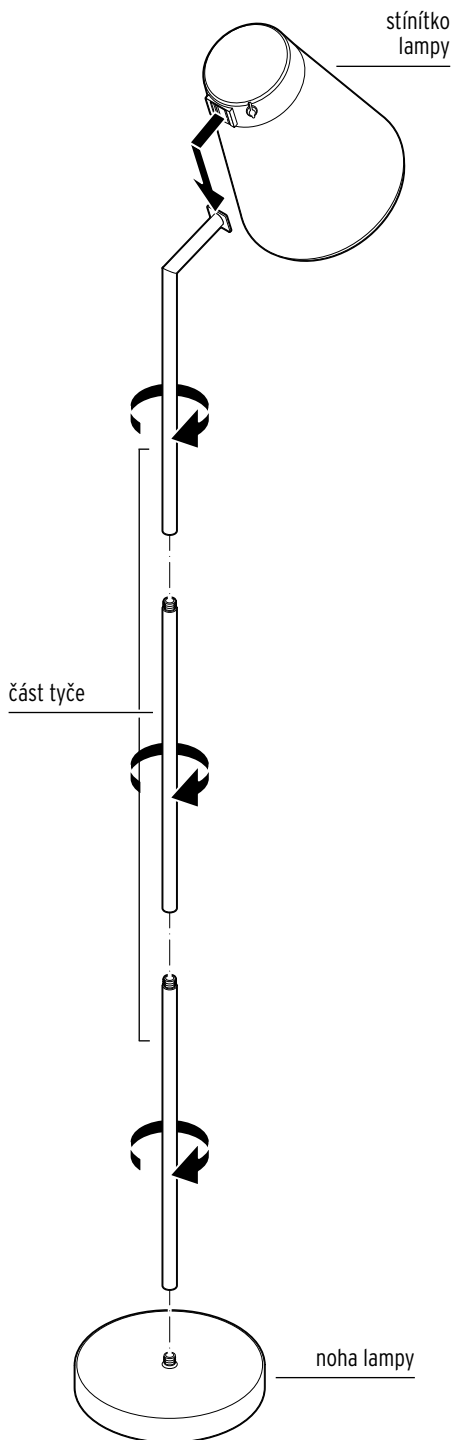
Baterie a akumulátory nepatří do domovního odpadu!

Vybité baterie a akumulátory jste ze zákona povinni odevzdávat ve sběrně určené obecní nebo městskou správou nebo ve specializované prodejně, ve které se prodávají baterie.

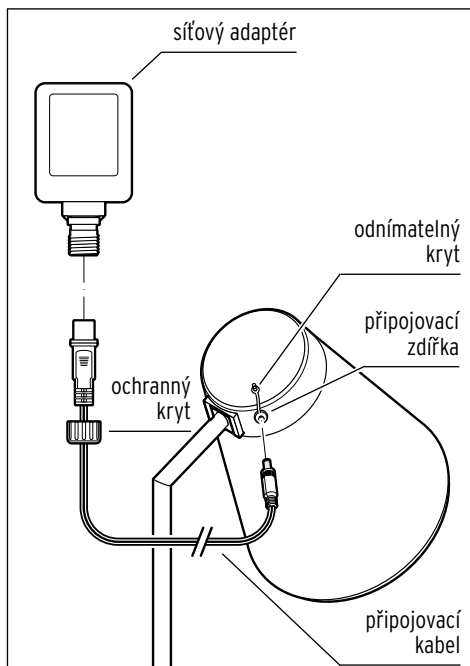
Upozornění! Tento přístroj obsahuje akumulátory, které jsou z bezpečnostních důvodů pevně namontované a není je možné vyjmout, aniž byste zničili plášť přístroje. Neodborná demontáž představuje bezpečnostní riziko. Proto přístroj odevzdejte neotevřený na sběrném místě, které odborně zlikviduje přístroj i akumulátory.

Vadné žárovky musíte odevzdat k ekologické likvidaci jako elektroodpad ve sběrném dvoře.

Montáž lampy



Připojení lampy / nabití akumulátoru



1. Odstraňte z připojovací zdířky na stínítku lampy odnímatelný kryt.
2. Zasuňte jeden konec připojovacího kabelu do připojovací zdířky na lampě a druhý konec do připojovací zdířky na síťovém adaptéru. Potom pevně našroubujte ochranný kryt.
3. Zasuňte síťový adaptér do zásuvky. **Kontrolka nabíjení na vnitřní straně stínítka lampy začne svítit červeně.**

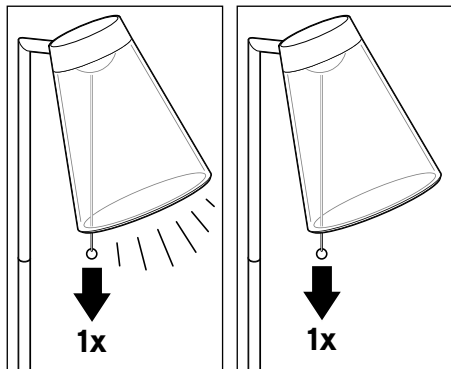


- Během procesu nabíjení svítí kontrolka nabíjení červeně. Jakmile bude akumulátor úplně nabitý, začne kontrolka svítit zeleně.
- Aby nedošlo k poškození akumulátoru, je při dodání nabitý pouze napůl. Před prvním použitím akumulátor nabijte. Doba nabíjení vybitého akumulátoru je: přibližně 6 hodin; Provozní doba (když je akumulátor úplně nabitý) je: přibližně 8 hodin (1 hodina jasné světlo, 7 hodin tlumené světlo)

- Lampu můžete zapnout také během nabíjení. V takovém případě to však bude trvat podstatně déle, než se akumulátor opět úplně nabije.
- Abyste co nejdéle zachovali plnou kapacitu akumulátoru, úplně nabijte akumulátor každé 2 měsíce, i když výrobek nepoužíváte. Kapacita akumulátoru vydrží nejdéle při normální pokojové teplotě. Čím nižší je teplota, tím kratší je doba provozu.
- Pokud se proces nabíjení nespustí, vytáhněte na chvíli nabíjecí kabel síťového adaptéru a zkuste jej znovu připojit.

4. Po dokončení nabíjení vytáhněte připojovací kabel síťového adaptéru z připojovací zdířky na stínítku lampy. Na připojovací zdířku nasadte vždy odnímatelný kryt, abyste ji chránili před vlhkostí.

Zapnutí/vypnutí



Čištění


1. Pokud tomu ještě tak není, vytáhněte síťový adaptér ze zásuvky a připojovací kabel ze stínítka lampy.
2. Připojovací zdířku na stínítku lampy zavřete odnímatelným krytem, který je k tomu účelu určený.
3. Otřete všechny součásti lehce navlhčenou houbičkou.


Technické parametry

Model: 356 027

Síťový adaptér

vstup: 220-240 V ~ 50/60 Hz

výstup: 5 V  11 W 2,2 A

(symbol  označuje stejnosměrný proud)

třída ochrany: II 

stupeň krytí: IP44

Lampa

akumulátor: lithium-iontový akumulátor,
2x 2200 mAh

vstup: DC 5 V/2,2 A

výstup: 4,2 V/1,1 A

doba nabíjení: cca 6 hodin

doba provozu: 8 hodin (1 hodina jasné světlo,
7 hodin tlumené světlo)

žárovky: 12x 0,5 W světelné diody (LED)

stupeň krytí: IPX4 (chráněné proti stříkající vodě)

Okolní

teplota: -5 až +40 °C

Made exclusively for:

Tchibo GmbH, Überseering 18, 22297 Hamburg,
Germany, www.tchibo.cz

Za účelem vylepšování výrobku si vyhrazujeme
právo technických a vzhledových změn.

Záruka

Záruku poskytujeme v trvání **3 let** od data prodeje.

Tento výrobek byl vyroben nejnovějšími výrobními postupy a podroben přísné kontrole kvality. Zaručujeme bezvadnou kvalitu tohoto výrobku. Během záruční doby bezplatně odstraníme veškeré materiálové a výrobní vady. Předpokladem pro poskytnutí záruky je předložení účtenky z obchodu Tchibo nebo jednoho z prodejních partnerů autorizovaných společností Tchibo. Tato záruka platí v rámci EU, ve Švýcarsku a v Turecku. Pokud by se proti očekávání vyskytla závada, vyplňte příložený servisní šek a zašlete jej spolu s kopií účtenky a pečlivě zabalným výrobkem do našeho servisního centra Tchibo.

Pro bezplatné zaslání výrobku do opravy zavolejte prosím do našeho zákaznického servisu Tchibo nebo výrobek osobně odevzdejte v nejbližší pobočce Tchibo. Záruka se nevztahuje na škody způsobené neodbornou manipulací, na díly podléhající rychlému opotřebením ani na spotřební materiál. Tyto můžete objednat na uvedeném telefonním čísle.

Opravy, na které se záruka nevztahuje, můžete nechat provést na vlastní náklady v servisním centru Tchibo. Tato záruka nijak neomezuje zákonná záruční práva.

Servisní šek

Šek prosím vyplňte hůlkovým písmem a odešlete jej společně s výrobkem.

Příjmení _____

Ulice a číslo _____

PSČ, místo _____

Země _____

Tel. č. (přes den) _____

Pokud se nejedná o opravu ze záruky*: (prosím zaškrtněte)

- Zašlete mi prosím neopravený výrobek zpět.
- Zašlete mi prosím předběžný rozpočet nákladů, pokud vzniknou.

*Pokud již výrobek není v záruční době a nevztahuje se na něj záruka, hradíte náklady na zaslání výrobku zpět.



Výrobek bude opraven ve zmíněném servisním centru Tchibo. Rychlé zpracování a zaslání výrobku zpět je zajištěno pouze v případě, že výrobek zašlete přímo na adresu příslušného servisního centra ve Vaší zemi.

Pokud potřebujete další informace o výrobku, chcete objednat příslušenství nebo máte nějaké dotazy k provádění servisu, zavolejte prosím do našeho **zákaznického servisu Tchibo**. Při dotazech uvádějte vždy číslo výrobku.

Číslo výrobku: 356 027

**TCHIBO servisní centrum
SÖMMERDA
P.O. Box 21
Riegrova 56
350 02 Cheb
Česká republika**



800 090 460

(zdarma)

pondělí - pátek 8:00 - 20:00 hod.

sobota 8:00 - 16:00 hod.

e-mail: service@tchibo.cz



Servisní šek

Šek prosím vyplňte hůlkovým písmem a odešlete jej společně s výrobkem.

Číslo výrobku: 356 027

Chyba/vada

Datum prodeje

Datum/podpis

