

Güvenlik uyarıları



Güvenlik uyarılarını dikkatle okuyun. Kaza sonucu yaralanmaları ve hasarları önlemek için ürünü yalnızca bu kullanım kılavuzunda belirtildiği şekilde kullanın. Gerekliğinde tekrar okumak üzere bu kılavuzu saklayın. Bu ürün başkasına devredildiğinde, bu kılavuz da beraberinde verilmelidir.

Kullanım amacı

Bu hoparlör; akıllı telefonlar, tablet bilgisayarlar, dizüstü bilgisayarlar, MP3 çalarlar vs. gibi mobil müzik çalarlar için **Bluetooth®** veya audio kablosu üzerinden ses çıkış cihazı olarak kullanılır.

Hoparlör, özel kullanım için tasarlanmış olup ticari amaçlı kullanım için uygun değildir. Ürünü sadece uygun ortam koşullarında kullanın.

Çocuklar için TEHLİKE

- Çocuklar, elektrikli cihazların hatalı kullanılması sonucu oluşabilecek tehlikeleri fark edemez. Bu yüzden çocukları üründen uzak tutun.
- Çocukları ambalaj malzemesinden uzak tutun. Aksi takdirde boğulma tehlikesi vardır!

Elektriğin sebep olabileceği TEHLİKELER

- Hoparlörü ve elektrik adaptörünü suya veya diğer sıvılara daldırmayın. Hoparlörü açık alanda veya aşırı nemli ortamlarda kullanmayın.
- Üründe herhangi bir değişiklik yapmayın. Üründe yapılması gereken onarımları sadece yetkili bir servise veya servis merkezine yaptırın. Usulüne uygun olmayan onarımlar sonucu kullanıcı için büyük tehlikeler oluşabilir.
- Hoparlör gövdesini asla açmayın veya herhangi bir parçasını sökmeyin. Cihazın gövdesinde bulunan deliklere de herhangi bir nesne sokmayın.
- Hoparlörü sadece bağlantı talimatlarına uygun olarak yapılmış ve elektrik adaptörün teknik bilgileri ile uyumlu bir şebeke gerilimine sahip bir prize takın.
- Elektrik adaptörünü şu durumlarda prizden çıkarın:
 - ... çalışma sırasında arıza meydana geldiyse,
 - ... kullanımdan sonra,
 - ... fırtınalı havalarda,
 - ... cihazı temizlemeden önce.

Kabloyu değil, daima elektrik adaptörünü tutarak çekin.

- Hoparlörün üzerine veya yakınına vazo benzeri içi su dolu kaplar bırakmayın. Bu kapların devrilmesi durumunda, içerindeki sıvılar, elektrikli cihazlarda tehlike oluşturur. Hoparlörleri nemden, sıçrayan ve damlayan sulardan uzak tutun. Elektrik çarpma tehlikesi oluşur.
- Cihazın bağlantısını tamamen elektrik beslemesinden ayırmak için, elektrik adaptörünü prizden çıkarın. Elektrik fişini gerekli durumlarda hızlı çıkarabilmek için kolay ulaşabileceğiniz bir priz kullanın.
- Kabloyu takılmaları neden olmayacak şekilde yerleştirin.
- Bağlantı kablosu bükülmemeli veya sıkışmamalıdır. Bağlantı kablosunu sıcak yüzeylerden ve keskin kenarlı cisimlerden uzak tutun.
- Cihazda, elektrik adaptöründe veya bağlantı kablosunda gözle görülür hasar varsa veya cihaz yere düşmüşse tekrar kullanılmamalıdır.

Yanma/Yangın UYARISI

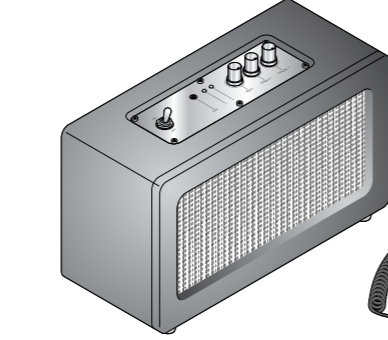
- Hoparlörde çıkarılmaması ve ateşe atılmaması veya kısa devre yapılmaması gereken bir lityum iyon şarjlı pil bulunur. Şarjlı pil sabit olarak monte edilmiştir ve değiştirilmemelidir veya sökülmemelidir. Şarjlı pil usulüne uygun olarak değiştirilmediğinde, patlama tehlikesi mevcuttur. Sadece aynı özelliklere sahip şarjlı pil tipleri ile değiştirilmelidir. Şarjlı pil bozulduğunda, lütfen yetkili bir servise veya servis merkezine başvurun.
- Hoparlörleri yeterli havalandırması olmayan kapalı dolaplara veya raflara yerleştirmeyin. Hoparlörün her tarafında en az 5 cm boşluk bulunmalıdır.
- Havalandırma, havalandırma açıklıklarının nesnelere kapatılmasıyla engellenmemelidir, örn. dergiler, masa örtüleri, perdeler vs.
- Hoparlörün üzerine veya yakınına mum gibi açık alev kaynakları yerleştirmeyin. Mumlar ve diğer açık alevler, yangının yayılmasını engellemek için her zaman üründen uzak tutulmalıdır.

Sağlık sorunları UYARISI

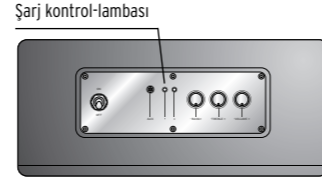
- Uzun süre yüksek sesle müzik dinlemek işitme kayıplarına neden olabilir. Ses seviyesini, çevre seslerini hala duyabildiğiniz yükseklikte ayarlayın. Müziğin çalmasını başlatmadan önce daima düşük bir ses seviyesi ayarlayın. Ancak bundan sonra ses seviyesini gerekiyorsa yükseltin.

DİKKAT - Maddi hasar tehlikesi var

- Hoparlörü harici bir amfinin hoparlör çıkışına bağlamayın, aksi halde hasar oluşabilir.
- Hoparlörü aşırı sıcaklıklardan, örn. doğrudan güneş ışığından veya radyatörlerden, toz ve nemden koruyun.



Ambalaj içeriği



Şarj kontrol-lambası

- Hoparlör soğuk bir ortamdan sıcak bir ortama alındığında cihazın içinde yoğuşma suyu oluşabilir. Bu durumda hoparlörleri birkaç saat kapalı durumda bırakın.
- Mıknatıslı kimlikleri, telefonları ve kredi kartlarını vb. ve ayrıca kasetleri, saatleri vs. hoparlörün yakınından uzak tutun. Bunlar hoparlörler içerisindeki mıknatıslar nedeniyle hasar görebilir.
- Temizleme için sert kimyasallar, tahriş edici ya da aşındırıcı temizlik maddeleri kullanılmamalıdır. Yumuşak, tüy bırakmayan bir bez kullanın.
- Bazı boyalar, plastikler veya mobilya bakım ürünleri kaymayı önleyen ayakları buldukları yüzeye etki edebilir ve yumuşatabilir. Mobilyalarınızın üzerinde iz bırakmamak için gerekirse cihazın altına kaymayan bir altlık yerleştirin.

Çalıştırma

1. Tüm ambalaj malzemesini atın.
2. Cihazı sağlam ve düz bir zemin üzerine yerleştirin.

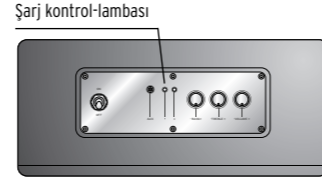
Şarjlı pili şarj etme

Hasarları önlemek için, şarjlı pil sadece yarıya kadar doldurulmuş olarak teslim edilir. İlk kullanımdan önce şarjlı pili tam olarak şarj edin.



Hoparlörün kapalı olduğundan emin olun. (Şalter konumu **OFF**).

1. Şebeke adaptörünü cihazın şebeke bağlantı yuvasına **99V** --- **1.5A** bağlayın.
2. Elektrik adaptörünü bir prize takın.



Şarj kontrol-lambası

Boş bir şarjlı pilin doldurulması yakl. 5 saat sürer.

Şarjlı pil tamamen şarj olduğunda kontrol lambası söner.

Çalma süresi **Bluetooth®** üzerinden (ses seviyesine, çevre şartlarına vs. bağlı olarak) yakl. 6 saattir.

- Hoparlörü dolum işlemi esnasında da kullanabilirsiniz. Bu şarj süresinin uzamasına neden olur.

- Şarjlı pilin tam kapasitesini mümkün olduğu kadar uzun bir süre muhafaza edebilmek için, kullanılmadığı zamanlarda dahil en az ayda 1 kez tamamen şarj edilmelidir.


- Şarjlı pili +10 ile +40 °C arası sıcaklıklarda şarj edin.

- Şarjlı pilin kapasitesi en iyi oda sıcaklığında korunur. Ortam sıcaklığı ne kadar düşük olursa, çalma süresi o kadar kısa olur.

Şarj adaptörünü kullanma

1. Şebeke adaptörünü önceden anlatıldığı gibi şebeke bağlantı yuvasına **99V** --- **1.5A** ve uygun bir prize takın. Şarj kontrol lambası kırmızı yanıyor.
2. Açma/kapama şalterini **ON** konumuna itin.

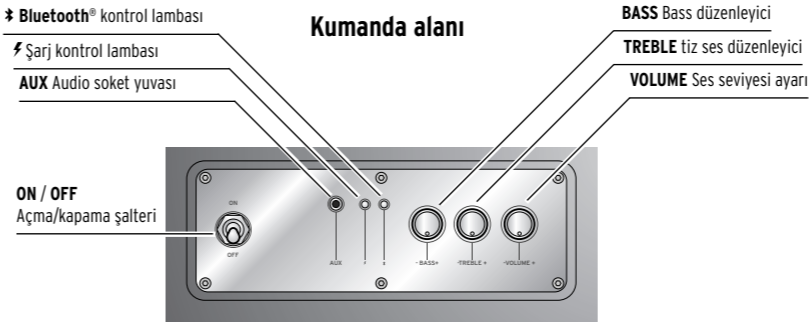
Bluetooth®-Kontrol lambası



Bluetooth® kontrol lambası \blacktriangleright mavi yanıp söner.

Bekleme modu

Gereksiz akım tüketimini önlemek için hoparlör, 8 dakika süresince sinyal almıyorsa cihazı otomatik olarak kapatan, otomatik bir kapama fonksiyonu ile donatılmıştır.



Bluetooth® cihazına bağlama

- Her durumda mobil cihazınızın kullanım kılavuzunu dikkate alın.
- **AUX** bağlantı soketine audio kablosu takılmış olmalıdır.

Bluetooth® bağlantısı oluşturma

Hoparlörü açtığınızda, **Bluetooth®** bağlantısını kurmaya çalışır.

1. Açma/kapama şalterini **ON** konumuna itin.
2. **Bluetooth®** kontrol lambası mavi yanıp söner.
3. Mobil cihazınızı çalıştırın.
4. Mobil cihazınızdaki **Bluetooth®** fonksiyonunu açın.
5. Mobil cihazınızda cihaz aramayı başlatın.

Listeden **TCM 363159** seçin ve cihazları bağlayın.

Cihazlar birbirine bağlandığında, hoparlörün **Bluetooth®** kontrol lambası sürekli mavi yanıp söner.

- Aynı zamanda **AUX** bağlantı soketine bir cihaz bağladığınızda, buna öncelik tanınır.
- **Bluetooth®** cihazındaki aktarmaya ara verilir ve ancak **AUX** soketindeki bağlantı kesildikten sonra devam edilir.

- Hoparlörü arada bir kapatırsanız tekrar açıldığında, eğer yakıdaysa ve açılmışsa ve aynı şekilde **Bluetooth®** etkinleştirilmişse **Bluetooth®** otomatik olarak cihaza bağlanır.

Bluetooth® bağlantısını ayırma

Aynı anda sadece bir cihaz **Bluetooth®** üzerinden hoparlör ile bağlanabilir. Başka bir cihaz bağlamak isterseniz hoparlörün mobil cihazla bağlantısını ayırarak, önceden var olan bir bağlantıyı kesin.

Reset (Sıfırlama)

Cihazın yakınındaki elektromanyetik dalgalar, fonksiyon kısıtlamasına neden olabilir. Eğer cihaz bağlanmıyorsa, cihazı kapatıp tekrar açarak sıfırlayın. Hoparlörleri elektromanyetik ışıma olan alandan uzaklaştırın.

Bluetooth® çalma

Müzik çalma

Hoparlör, müzik çalarınızın desteklediği tüm standart dosya formatlarında müzik çalabilir. Hoparlör, ayrıca aktarım standardı A2DP'yi de destekler.

Bu standart birçok mobil cihazlar tarafından desteklenir.

- Gerekirse bu aktarım standardını, A2DP vasıtasıyla mobil cihazınızda manuel olarak etkinleştirebilirsiniz. Bunun için mobil cihazın kullanım kılavuzunu okuyun.
- **Müzik çalmayı mobil cihazınızdan ayarlayabilirsiniz.** Hoparlörle sadece ses seviye ayarını ve ses ayarını (bas ve tiz) yönetebilirsiniz.

▶ Çalmayı başlatmak için mobil cihazınızdaki ilgili fonksiyonu açıp çalmayı başlatın.

▶ Ses seviyesini çevirmeli ayar düğmesi **VOLUME** ile ayarlayın.

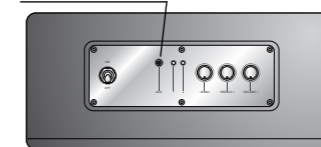
▶ Tiz sesleri çevirmeli ayar düğmesi **TREBLE** ile ayarlayın.

▶ Bas sesleri çevirmeli ayar düğmesi **BASS** ile ayarlayın.

AUX üzerinden harici audio cihazlarını çalma

Bluetooth® fonksiyonu olmayan mobil müzik çaları, teslimat kapsamında bulunan audio kablosu ile doğrudan hoparlöre bağlanabilir.

Bağlantı soketi **AUX**



1. Müzik çalarınızın kulaklık çıkışını audio kablosu aracılığıyla hoparlörlerdeki **AUX** girişine bağlayın.
2. Hoparlördeki açma/kapama şalterini **ON** konumuna itin.
3. Çalmayı başlatmak için mobil cihazınızdaki ilgili fonksiyonu açıp çalmayı başlatın.

Garanti belgesi

06.08.2018-140509

Üretici veya İthalatçı Firmamızın:

Unvanı: TCHİBO KAHVE MAM. DAĞ. ve PAZ. TİC. LTD. ŞTİ

Adresi: BARBAROS MAH. LALE SOK. NO: 2/7 MY OFFİCE BİNASI ATAŞEHİR - İSTANBUL / TÜRKİYE

Telefonu: +90 216 575 4411

Faks: +90 216 576 04 84

e-posta: info@tchibo.com.tr

Yetkilinin İmzası:

Firmamızın Kaşesi:



Satıcı Firmamızın:

Unvanı: TCHİBO KAHVE MAM. DAĞ. ve PAZ. TİC. LTD. ŞTİ

Adresi: BARBAROS MAH. LALE SOK. NO: 2/7 MY OFFİCE BİNASI ATAŞEHİR - İSTANBUL / TÜRKİYE

Telefonu: +90 216 575 44 11

Faks: +90 216 576 04 84

e-posta: info@tchibo.com.tr

Fatura Tarih ve Sayısı:

Teslim Tarihi ve Yeri:

Yetkilinin İmzası:

Firmamızın Kaşesi:



MALIN

Cinsi: BLUETOOTH HOPARLÖR

Markası: TCM

Modeli: 363 159

Garanti Süresi: 2 YIL

Azami Tamir

Süresi: 20 iş günü

Bandrol ve Seri No:

Teknik destek

Ürün ile ilgili her türlü soru ve sorunlarınız için

Tchibo Türkiye



Teknik Destek Hattı

444 2 826

Tchibo Müşteri Hizmetleri çalışma saatleri hafta içi 09:00 - 19:00 saatleri arasındadır.

e-posta: servis@tchibo.com.tr

Ürün numarası: 363 159

Garanti şartları

- Garanti süresi, malın teslim tarihinden itibaren başlar ve **2 yıldır**. (Bu süre 2 yıldan az olamaz)
- Malın bütün parçaları dahil olmak üzere tamamı garanti kapsamındadır.
- Malın ayıplı olduğunun anlaşılması durumunda tüketici, 6502 sayılı Tüketicinin Korunması Hakkında Kanununun 11 inci maddesinde yer alan;
a) Sözleşmeden dönme,
b) Satış bedelinden indirim isteme,
c) Ücretsiz onarılmasını isteme,
ç) Satılanın ayıpsız bir misli ile değiştirilmesini isteme, haklarından birini kullanabilir.
- Tüketicinin bu haklardan ücretsiz onarım hakkını** seçmesi durumunda satıcı; işçilik masrafı, değiştirilen parça bedeli ya da başka herhangi bir ad altında hiçbir ücret talep etmeksizin malın onarımını yapmak veya yaptırmakla yükümlüdür. Tüketici ücretsiz onarım hakkını üretici veya ithalatçıya karşı da kullanabilir. Satıcı, üretici ve ithalatçı tüketicinin bu hakkını kullanmasından müteselsilen sorumludur.
- Tüketicinin, **ücretsiz onarım hakkını** kullanması halinde malın;
• Garanti süresi içinde tekrar arızalanması,
• Tamiri için gereken azami sürenin aşılması,
• Tamirinin mümkün olmadığı, yetkili servis istasyonu, satıcı, üretici veya ithalatçı tarafından bir raporla belirlenmesi durumlarında;
tüketici malın bedel iadesini, ayıp oranında bedel indirimini veya imkân varsa malın ayıpsız misli ile değiştirilmesini satıcıdan talep edebilir. Satıcı, tüketicinin talebini reddedemez. Bu talebin yerine getirilmemesi durumunda satıcı, üretici ve ithalatçı müteselsilen sorumludur.
- Malın tamir süresi **20 iş gününü**, binek otomobil ve kamyonetler için ise **30 iş gününü** geçemez. Bu süre, garanti süresi içerisinde mala ilişkin arızanın yetkili servis istasyonuna veya satıcıya bildirim tarihi, garanti süresi dışında ise malın yetkili servis istasyonuna teslim tarihinden itibaren başlar. Malın arızasının **10 iş günü** içerisinde giderilememesi halinde, üretici veya ithalatçı; malın tamiri tamamlanıncaya kadar, benzer özelliklere sahip başka bir malı tüketicinin kullanımına tahsis etmek zorundadır. Malın garanti süresi içerisinde arızalanması durumunda, tamirde geçen süre garanti süresine eklenir.
- Malın kullanma kılavuzunda yer alan hususlara aykırı kullanılmasından kaynaklanan arızalar garanti kapsamı dışındadır.
- Tüketici, garantiden doğan haklarının kullanılması ile ilgili olarak çıkabilecek uyuşmazlıklarda yerleşim yerinin bulunduğu veya tüketici işleminin yapıldığı yerdeki **Tüketici Hakem Heyetine veya Tüketici Mahkemesine** başvurabilir.
- Satıcı tarafından bu **Garanti Belgesinin** verilmemesi durumunda, tüketici **Gümrük ve Ticaret Bakanlığı Tüketicinin Korunması ve Piyasa Gözetimi Genel Müdürlüğüne** başvurabilir.

Sorun / Çözüm

Cihaz çalışmıyor.	• Şarjlı pil boş mu? Hoparlörü prize bağlı adaptör üzerinden şarj edin.
Bluetooth® bağlantısı mevcut değil.	• Mobil cihazınız Bluetooth® özellikli mi? Mobil cihazın kullanım kılavuzunu okuyun. • Müzik çalardaki Bluetooth® devre dışı mı? Ayarları kontrol edin. Gerekirse Bluetooth® 'u etkin duruma getirin. Hoparlörün bulunan cihazlar listesinde olup olmadığını kontrol edin. Hoparlör ve mobil cihazı yan yana getirin. Telsiz özellikli diğer cihazları çevreden kaldırın. • Müzik çalarınız için bir şifre mi gerekli? Ayarları kontrol edin. • Başka bir mobil cihaz Bluetooth® ile hoparlörlere bağlı mı?
Ses çıkışı yok.	• Mobil cihazınızda audio dosyaları mevcut değil mi? İlgili medya klasörünü kontrol edin. Gerekirse cihazın kullanım kılavuzunu okuyun. • Çalma işlemi kesildi mi? Müzik çalarınızı kontrol edin. • Müzik çalarınızdaki veya hoparlördeki ses seviyesi çok mu düşük? • AUX bağlantı soketine bir cihaz mı bağlı? AUX bağlantı soketine bir kablo takılı olduğunda, Bluetooth® cihazındaki çalma işlemi kesilir. • Ses çıkışı AUX üzerinden mi gerçekleşsin? Ses kablusunun doğru şekilde takılı olduğundan emin olun.
Hoparlör tepki vermiyor.	• Hoparlörü sıfırlayın (RESET): Hoparlörleri kapatın ve mobil cihazınızdaki Bluetooth® bağlantısını devre dışı bırakın. Tekrar açın ve yeniden bağlayın.

Temizleme

	TEHLİKE - Elektrik çarpması sonucu ölüm tehlikesi • Cihazı temizlemeye başlamadan önce elektrik adaptörünü prizden çekin. • Cihaz neme maruz bırakılmamalıdır. Cihazı damlayan ve sıçrayan sulardan koruyun.
	DİKKAT - Maddi hasar tehlikesi var • Temizleme için tahrir edici ya da aşındırıcı kimyasallar veya sert fırçalar kullanılmamalıdır.

▷ Gerekirse cihazı hafif nemli bir bez ile silin.

İmha etme

Ürün, ambalaj ve entegre şarjlı pil tekrar kullanılabilir değerli malzemelerden üretilmiştir. Tekrar kullanım sayesinde atıklar azalır ve çevre korunur.

Ambalajı malzeme türüne göre imha edin. Bunun için bölgenizdeki kağıt, mukavva ve hafif ambalaj toplama merkezlerinin sunduğu imkanlardan faydalanabilirsiniz.

Bu sembolle işaretlenen **cihazlar**, ve **boş şarjlı piller/piller** ev atıkları ile birlikte atılmamalıdır!
 Yasal olarak eski cihazları evsel atıklardan ayrı şekilde imha etmekle ve aynı şekilde **boş şarjlı pilleri/pilleri** beldenizdeki veya belediyenizdeki bir toplama yerine ya da pil satan yerlerdeki toplama kaplarına bırakmakla yükümlüsünüz.

DİKKAT! Bu cihazda güvenlik nedenlerinden dolayı sabit konumda takılmış olan ve gövdeye zarar vermeden çıkarılamayacak durumda bir şarjlı pil bulunmaktadır. Usulüne uygun olmayan biçimde sökmeye bir güvenlik riski oluşturur. Bu nedenle cihazı açmadan, cihazı ve şarjlı pili gerektiği şekilde imha eden bir toplama yerine götürün. Atık cihazları ücretsiz olarak geri alan toplama merkezleri hakkında bilgi için bağlı olduğunuz belediyeye danışabilirsiniz.

Uygunluk Beyanı

Bununla Tchibo GmbH, bu ürünün **363 159** piyasaya sunumu sırasında 2014/53/AB yönergesinin temel taleplerini ve diğer hükümlerini yerine getirdiğini açıklar. Uygunluk beyanının tamamını www.tchibo.com.tr/kilavuzlar adresinde bulabilirsiniz.

Teknik bilgiler

Model:	363 159
Donanım Versiyonu:	V3
Yazılım versiyonu:	201806190935
Elektrik adaptörü	
Giriş :	100-240 V ~ 50/60 Hz 0,35 A
Çıkış:	9 V 1,5 A
Koruma sınıfı:	II
Şarjlı pil	Lityum-iyon şarjlı pil / 7,4 V 2000 mAh (değiştirilemez):
Şarj süresi:	yakl. 5 saat
Çalma süresi:	yakl. 6 saat (%60 ses seviyesi ayarında)
Bağlantılar	
AUX:	3,5mm jak Stereo
Amfi	
Çıkış gücü:	20 W RMS
Bluetooth®	
Sürüm:	4.2
Mesafe:	yakl. 10 m
Frekans aralığı:	2,402 GHz ila 2,480 GHz
Güç seviyesi:	<4 dBm
Ortam sıcaklığı:	0 ila +40 °C
Tchibo için özel olarak üretilmiştir:	Tchibo GmbH, Überseering 18, 22297 Hamburg, Germany, www.tchibo.com.tr

Ürün geliştirmeleri çerçevesinde üründe teknik ve dizayn değişikliği yapma hakkımız saklıdır.

Ürün numarası: 363 159



www.tchibo.com.tr/kilavuzlar



The **Bluetooth®** word mark and logos are registered trademarks owned by Bluetooth SIG, Inc. and any use of such marks by Tchibo GmbH is under license.

Bluetooth® marka adı ve logosu Bluetooth SIG, Inc. şirketinin tescil edilmiş markasıdır. Tchibo GmbH tarafından bu markaların kullanımı lisans altındadır.