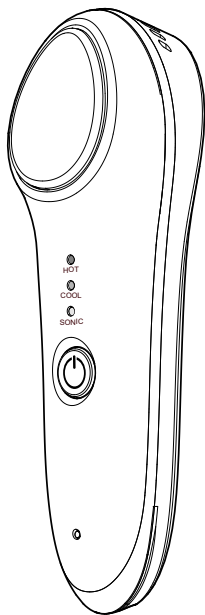




Urządzenie do masażu twarzy



pl Instrukcja użytkowania i gwarancja

Drodzy Klienci!

Państwa nowe urządzenie do masażu twarzy jest wyposażone zarówno w funkcję podgrzewania, jak i chłodzenia. Do tych funkcji może zostać każdorazowo dodana funkcja masażu.

Oddziaływanie ciepłem (temperatura 42°C) na skórę twarzy może pobudzić krążenie krwi i dzięki temu poprawić wchłanianie produktów pielęgnacyjnych.

Oddziaływanie zimnem (temperatura 6°C) może natomiast zmniejszyć pory w skórze twarzy, ujędrnić ją oraz wygładzić zmarszczki. Dzięki temu Państwa skóra będzie optymalnie przygotowana do naniesienia makijażu.

Wibracje związane z funkcją masażu powodują wzmocnienie danego efektu.

Państwa skóra będzie bardziej gładka, jędrna i elastyczna.

Życzymy wiele radości i satysfakcji z użytkowania tego produktu.

Zespół Tchibo



www.tchibo.pl/instrukcje

Spis treści

3	Na temat tej instrukcji	12	Włączanie / wyłączanie / przełączanie
3	Wskazówki bezpieczeństwa	12	Włączanie urządzenia / funkcja podgrzewania
9	Widok całego zestawu (zakres dostawy)	13	Funkcja chłodzenia
10	Ładowanie akumulatora	13	Wyłączanie urządzenia
11	Wskazówki dotyczące akumulatora	14	Czyszczenie
11	Obsługa	14	Dane techniczne
		15	Usuwanie odpadów
		16	Gwarancja

Na temat tej instrukcji

Produkt jest wyposażony w elementy zabezpieczające. Mimo to należy dokładnie przeczytać wskazówki bezpieczeństwa i użytkować produkt wyłącznie w sposób opisany w tej instrukcji, aby uniknąć niezamierzonych urazów ciała lub uszkodzeń sprzętu. Zachować instrukcję do późniejszego wykorzystania. W razie zmiany właściciela produktu przekazać też tę instrukcję.

Symbole w tej instrukcji:



Ten symbol ostrzega przed niebezpieczeństwem odniesienia obrażeń ciała.



Ten symbol ostrzega przed niebezpieczeństwem odniesienia obrażeń ciała wskutek porażenia prądem elektrycznym.

Hasło **NIEBEZPIECZEŃSTWO** ostrzega przed możliwymi ciężkimi obrażeniami ciała i zagrożeniem życia.

Hasło **OSTRZEŻENIE** ostrzega przed obrażeniami ciała i poważnymi szkodami materialnymi.

Hasło **UWAGA** ostrzega przed lekkimi obrażeniami ciała lub uszkodzeniami sprzętu.



W ten sposób oznaczono informacje uzupełniające.

Wskazówki bezpieczeństwa



Przeznaczenie

- Urządzenie przeznaczone jest do oddziaływania ciepłem i zimnem oraz do masażu skóry twarzy.
- Produkt zaprojektowano wyłącznie do użytku prywatnego i nie nadaje się do zastosowań komercyjnych (np. w salonach kosmetycznych itp.).

Nie należy używać urządzenia ...

- ... w przypadku otwartych ran, oparzeń, obrzęków lub podrażnień skóry oraz innych schorzeń skóry,
- ... w przypadku zaburzeń krążenia, cukrzycy, gruźlicy, nowotworów, stłuczeń, nerwobólu (neuralgii) nerwu trójdzielnego,
- ... po operacji,
- ... w okresie ciąży,
- ... w przypadku wszczepionego rozrusznika serca lub
- ... w przypadku występowania bólu niewiadomego pochodzenia. W razie wątpliwości należy przed użyciem skonsultować się z lekarzem.

NIEBEZPIECZEŃSTWO dla dzieci i osób



z ograniczoną zdolnością obsługi urządzeń

- Dzieciom nie wolno bawić się urządzeniem. Dzieci nie mogą mieć dostępu do urządzenia.
- Materiały opakowaniowe trzymać z dala od dzieci. Istnieje m.in. niebezpieczeństwo uduszenia!
- Urządzenia nie wolno stosować u małych dzieci, ponieważ mają one bardzo wrażliwą skórę.
- Urządzenie może być użytkowane przez dzieci od lat 8, a także przez osoby o ograniczonych zdolnościach fizycznych, sensorycznych lub umysłowych oraz nieposiadające doświadczenia lub odpowiedniej wiedzy,

o ile osoby te znajdują się pod nadzorem lub zostały poinstruowane w zakresie bezpiecznego użytkowania urządzenia i rozumieją zagrożenia związane z jego niewłaściwym użyciem.

- Dzieciom nie wolno czyścić ani konserwować urządzenia, chyba że znajdują się pod nadzorem osób dorosłych.

NIEBEZPIECZEŃSTWO porażenia prądem elektrycznym

- Urządzenia, zasilacza sieciowego ani kabla podłączeniowego nie wolno zanurzać w wodzie.
- OSTRZEŻENIE: Nie używać urządzenia w pobliżu wody.
-  OSTRZEŻENIE: Nie używać urządzenia w pobliżu wanny, kabiny prysznicowej ani innych naczyń z wodą.
-  Nie ładować urządzenia na wolnym powietrzu ani w pomieszczeniach o dużej wilgotności powietrza.
- Podczas ładowania urządzenie do masażu twarzy nie może znajdować się bezpośrednio obok ani nad wypełnioną wodą umywalką.
- Jeżeli w trakcie ładowania urządzenie do masażu twarzy wpadnie do wody, nie wolno po nie sięgać! Natychmiast wyciągnąć zasilacz sieciowy z gniazdka elektrycznego, względnie wtyczkę USB z gniazda podłączeniowego. Przed ponownym podłączeniem zasilacza sieciowego pozostawić urządzenie, kabel podłączeniowy i ewentualnie zasilacz sieciowy do wyschnięcia.

- Nigdy nie dotykać zasilacza sieciowego, względnie wtyczki USB wilgotnymi rękoma, gdy jest on/ona wkładany/-a lub wyjmowany/-a do/z gniazdka elektrycznego, względnie gniazda podłączeniowego.
- Produkt należy podłączyć do prawidłowo zainstalowanego gniazdka elektrycznego, którego napięcie jest zgodne z parametrami technicznymi zasilacza sieciowego.
- Nie używać urządzenia w trakcie ładowania.
- Należy wyciągnąć zasilacz sieciowy z gniazdka elektrycznego, względnie wtyczkę USB z gniazda podłączeniowego urządzenia, z którego ma zostać naładowane urządzenie do masażu twarzy, ...
... jeśli w trakcie ładowania lub użycia wystąpią zakłócenia,
... gdy urządzenie jest w pełni naładowane,
... w czasie burzy oraz
... przed przystąpieniem do czyszczenia urządzenia.
Należy przy tym zawsze ciągnąć za zasilacz elektryczny, względnie za wtyczkę USB, nigdy za kabel podłączeniowy.
- Używać wyłącznie dołączonego w komplecie zasilacza sieciowego oraz kabla podłączeniowego.
- Używane gniazdko musi być łatwo dostępne, aby w razie potrzeby można było szybko wyciągnąć zasilacz sieciowy. Kabel podłączeniowy ułożyć w taki sposób, aby nikt nie mógł się o niego potknąć.
- Kabel podłączeniowy nie może być zagięty ani przygnieciony. Kabel ten należy trzymać z dala od gorących powierzchni i ostrych krawędzi.

- Nie wolno używać urządzenia w przypadku, gdy urządzenie, zasilacz sieciowy lub kabel zasilający wykazują widoczne uszkodzenia lub gdy urządzenie upadło na ziemię.
- Nie wolno wprowadzać żadnych zmian w produkcji. Naprawę urządzenia lub zasilacza sieciowego należy zlecać tylko zakładowi specjalistycznemu lub Centrum Serwisu. Jeżeli kabel podłączeniowy jest uszkodzony, musi zostać wymieniony na nowy.

OSTRZEŻENIE przed obrażeniami ciała

- Nie używać urządzenia bezpośrednio w okolicach oczu. Należy omijać ten obszar.
- Produkt nie może być używany przez osoby mające problemy z właściwym odczuwaniem ciepła lub zimna. Niektórym chorobom, np. cukrzycy, mogą towarzyszyć zaburzenia odczuwania temperatury. Osoby niepełnosprawne lub niedołążne nie zawsze potrafią zasygnalizować dyskomfort związany z nadmiernym działaniem ciepła lub zimna. Dlatego produktu nie należy stosować u osób niesamodzielnych, chorych, względnie niewrażliwych na ciepło lub zimno.
- Oparzenia skóry mogą spowodować już temperatury od 41°C! Dlatego urządzenie do masażu twarzy z włączoną funkcją podgrzewania nie może być przytrzymywane zbyt długo w jednym miejscu.

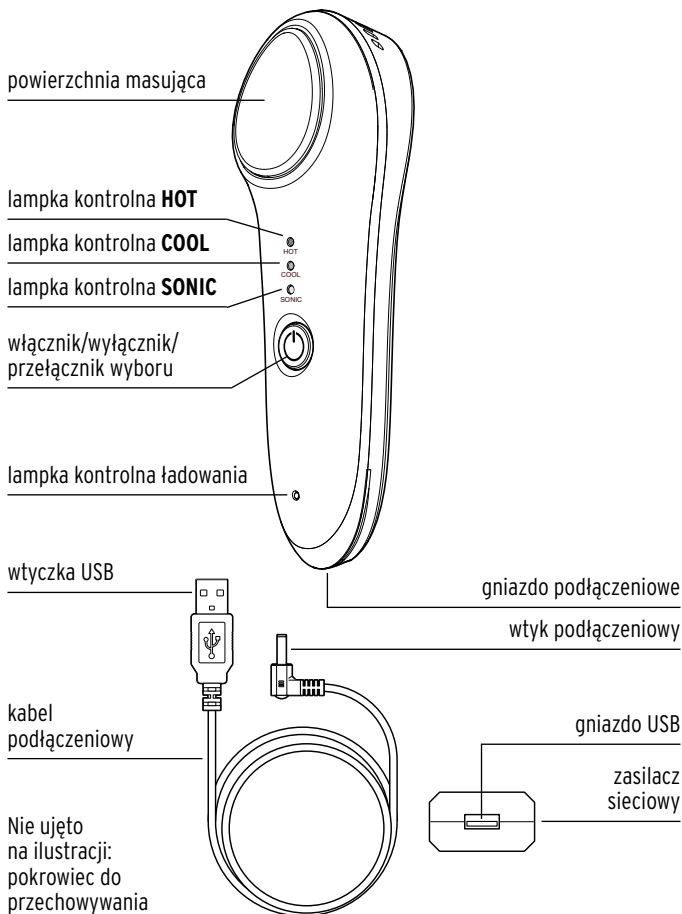
UWAGA - ryzyko szkód materialnych

- Zawsze należy najpierw wkładać wtyk podłączeniowy do gniazda podłączeniowego w urządzeniu oraz wtyczkę USB do zasilacza sieciowego, a dopiero potem zasilacz sieciowy do gniazdka elektrycznego.
- Nie należy próbować samodzielnie otwierać urządzenia do masażu twarzy. Akumulator jest wbudowany na stałe. Nie ma możliwości jego samodzielnej wymiany.
- Powierzchnię masującą należy dokładnie wyczyścić po każdym użyciu w sposób opisany w rozdziale „Czyszczenie urządzenia”, aby uniknąć tłustych osadów i innych pozostałości.
- Do czyszczenia nie należy używać silnych chemikaliów ani agresywnych lub rysujących powierzchni środków czyszczących.

Wskazówka

- Nie wolno stosować funkcji podgrzewania lub funkcji podgrzewania i masażu, kiedy na twarz naniesiony jest makijaż.
- Osoby o wrażliwej skórze mogą wykazywać reakcje w postaci obrzęków lub podrażnień skóry. Należy wcześniej ewentualnie wypróbować urządzenie w miejscu, które jest mniej wrażliwe, np. na spodzie przedramienia.
- Początkowo należy stosować urządzenie do masażu twarzy jedynie przez krótki czas, aby ograniczyć ewentualne reakcje niepożądane do minimum. Czas trwania pojedynczego zabiegu na skórze twarzy nie powinien przekraczać 5 minut. Urządzenie do masażu twarzy wyłącza się automatycznie po upływie około 2,5 minut.

Widok całego zestawu (zakres dostawy)



Ładowanie akumulatora



Zdjąć folię ochronną z powierzchni masującej.

Przed pierwszym użyciem urządzenia należy całkowicie naładować akumulator. W tym celu urządzenie musi być wyłączone. Akumulator urządzenia może być ładowany z gniazdka elektrycznego lub też z gniazda USB stosownego urządzenia.

UWAGA - ryzyko szkód materialnych

Zawsze należy najpierw wkładać wtyk podłączeniowy do gniazda podłączeniowego w urządzeniu oraz wtyczkę USB do zasilacza sieciowego, a dopiero potem zasilacz sieciowy do gniazdka elektrycznego.

1. Włożyć wtyk podłączeniowy do gniazda podłączeniowego urządzenia do masażu twarzy.
2. Aby naładować urządzenie do masażu twarzy...
 - ... z gniazda USB, włożyć wtyczkę USB do gniazda USB urządzenia, z którego ma być ładowane urządzenie do masażu twarzy.
 - ... z gniazdka elektrycznego, włożyć wtyczkę USB do gniazda USB zasilacza sieciowego, a następnie włożyć ten zasilacz do gniazdka elektrycznego.

Lampka kontrolna ładowania miga na czerwono.



Proces ładowania trwa ok. 3 godziny.

Gdy tylko akumulator zostanie naładowany, lampka kontrolna ładowania świeci na niebiesko.

3. Po zakończeniu ładowania wyciągnąć zasilacz sieciowy z gniazdka elektrycznego, względnie wtyczkę USB z gniazda USB.

Urządzenie może być teraz używane przez około 40 minut w trybie zasilania akumulatorowego.

Akumulator musi zostać ponownie naładowany, gdy nie można włączyć urządzenia.

Wskazówki dotyczące akumulatora

Zalecamy, aby nie ładować akumulatora po każdym użyciu. Aby utrzymać pełną pojemność akumulatora, należy go ładować tylko wtedy, gdy urządzenie przez dłuższy czas nie było używane lub gdy akumulator jest na wyczerpaniu. Należy go wówczas naładować do pełna.

Nawet w przypadku nieużywania urządzenia akumulator powinien zostać dwa razy w roku w pełni rozładowany i ponownie naładowany.

Akumulator ładować w temperaturze otoczenia w zakresie od +10°C do +40°C.

Czas działania akumulatora jest najdłuższy w temperaturze pokojowej. Im niższa temperatura, tym krótszy czas działania akumulatora. Bardzo wysokie temperatury mogą również mieć negatywny wpływ na pojemność akumulatora.

Obsługa



OSTRZEŻENIE - niebezpieczeństwo odniesienia obrażeń ciała

Oparzenia skóry mogą spowodować już temperatury od 41°C!

Dlatego urządzenie do masażu twarzy z włączoną funkcją podgrzewania nie może być przytrzymywane zbyt długo w jednym miejscu.




Czas trwania pojedynczego zabiegu na skórze twarzy nie powinien przekraczać 5 minut. Urządzenie do masażu twarzy wyłącza się automatycznie po upływie około 2,5 minut.

Nie wolno stosować funkcji podgrzewania lub funkcji podgrzewania i masażu, kiedy na twarz naniesiony jest makijaż.

1. Najpierw dokładnie umyć skórę twarzy, a następnie jak zwykle nanieść produkty do pielęgnacji twarzy.
2. Włączyć funkcję podgrzewania i ewentualnie dodatkowo funkcję masażu (w zależności od tego, czy zestawienie to odczuwane jest również jako przyjemne), i prowadzić powierzchnię masującą okrężnymi ruchami po skórze twarzy.

3. Włączyć teraz funkcję chłodzenia i ewentualnie dodatkowo funkcję masażu, i ponownie prowadzić powierzchnię masującą okrężnymi ruchami po twarzy.

Po zakończeniu zabiegu można nałożyć makijaż.

 Poszczególne funkcje można ustawiać przez długie lub krótkie naciśnięcie włącznika/wyłącznika/przełącznika wyboru w następującej kolejności:

Podgrzewanie > Podgrzewanie + masaż > Chłodzenie > Chłodzenie + masaż


Więcej informacji na ten temat można znaleźć w rozdziale „Włączanie / wyłączanie / przełączanie”.

Po pielęgnacji twarzy

Ze względów higienicznych po każdym użyciu należy dokładnie wyczyścić urządzenie w sposób opisany w rozdziale „Czyszczenie”.

Włączanie / wyłączanie / przełączanie

Włączanie urządzenia / funkcja podgrzewania

 Oddziaływanie ciepłem (temperatura 42°C) na skórę twarzy może pobudzić krążenie krwi i dzięki temu poprawić wchłanianie produktów pielęgnacyjnych.


- ▷ Wcisnąć włącznik/wyłącznik/przełącznik wyboru na ok. 3 sekundy, aby włączyć urządzenie do masażu twarzy.
- Lampka kontrolna **HOT** świeci na czerwono.
- Powierzchnia masująca nagrzewa się.

Funkcja podgrzewania + funkcja masażu

- ▷ Po włączeniu nacisnąć 1 raz krótko włącznik/wyłącznik/przełącznik wyboru, aby dodatkowo do funkcji podgrzewania włączyć funkcję masażu.
- Lampka kontrolna **HOT** świeci na czerwono.

- Lampka kontrolna **SONIC** świeci na żółto.
- Powierzchnia masująca jest ciepła i wibruje.

Funkcja chłodzenia


 Oddziaływanie zimnem (temperatura 6°C) może zmniejszyć pory w skórze twarzy, ujędrnić ją oraz wygładzić zmarszczki. Dzięki temu Państwa skóra będzie optymalnie przygotowana do naniesienia makijażu.

- ▷ Po włączeniu nacisnąć 2 razy krótko włącznik/wyłącznik/przełącznik wyboru, aby włączyć funkcję chłodzenia.
- Lampka kontrolna **COOL** świeci na niebiesko.
- Powierzchnia masująca zostaje schłodzona.

Funkcja chłodzenia + funkcja masażu

- ▷ Po włączeniu nacisnąć 3 razy krótko włącznik/wyłącznik/przełącznik wyboru, aby dodatkowo do funkcji chłodzenia włączyć funkcję masażu.
- Lampka kontrolna **COOL** świeci na niebiesko.
- Lampka kontrolna **SONIC** świeci na żółto.
- Powierzchnia masująca jest chłodna i wibruje.

Wyłączanie urządzenia

 Urządzenie do masażu twarzy może zostać wyłączone w każdej chwili, niezależnie od tego, jaka funkcja jest aktualnie ustawiona.

- ▷ Wcisnąć włącznik/wyłącznik/przełącznik wyboru na ok. 3 sekundy, aby wyłączyć urządzenie do masażu twarzy.

Automatyczne wyłączenie

Urządzenie do masażu twarzy wyłącza się automatycznie po upływie 2,5 minut.

Czyszczenie





NIEBEZPIECZEŃSTWO - zagrożenie życia wskutek porażenia prądem elektrycznym

- Przed przystąpieniem do czyszczenia należy wyciągnąć zasilacz sieciowy z gniazdka elektrycznego, względnie wtyczkę USB z gniazda połączeniowego urządzenia, z którego ma zostać naładowane urządzenie do masażu twarzy.
- Urządzenia, zasilacza sieciowego ani kabla połączeniowego nie wolno zanurzać w wodzie.

- ▷ Przed przystąpieniem do czyszczenia urządzenia należy je wyłączyć.
- ▷ Wytrzeć urządzenie wilgotną ściereczką.
Nie stosować żadnych dodatków do czyszczenia.
- ▷ Przed schowaniem urządzenia odłożyć je do całkowitego wyschnięcia.

Dane techniczne

Model:	354 500
Zasilacz sieciowy:	wejscie: 100-240 V ~ 50 - 60 Hz wyjscie: 5 V  1000 mA
Akumulator:	litowo-polimerowy 3,7 V / 800 mAh
Czas ładowania akumulatora:	ok. 3 godziny
Czas działania akumulatora:	ok. 40 minut
Klasa ochrony:	II 
Temperatura otoczenia:	od +10 do +40°C
Made exclusively for:	Tchibo GmbH, Überseering 18, 22297 Hamburg, Germany www.tchibo.pl



W ramach doskonalenia produktu zastrzegamy sobie prawo wprowadzania zmian w jego konstrukcji i wyglądzie.

Usuwanie odpadów

Produkt, jego opakowanie oraz wbudowany akumulator zawierają wartościowe materiały, które powinny zostać przekazane do ponownego wykorzystania. Ponowne przetwarzanie odpadów powoduje zmniejszenie ich ilości i przyczynia się do ochrony środowiska naturalnego.

Opakowanie należy usunąć zgodnie z zasadami segregacji odpadów. Należy wykorzystać lokalne możliwości oddzielnego zbierania papieru, tektury oraz opakowań lekkich.



Urządzenia, które zostały oznaczone tym symbolem, a także **zużyte akumulatory** nie mogą być usuwane do zwykłych pojemników na odpady domowe!



Użytkownik jest ustawowo zobowiązany do tego, aby usuwać zużyty sprzęt oddzielnie od odpadów domowych oraz aby przekazywać **zużyte akumulatory** do gminnych bądź miejskich punktów zbiórki, wzgl. usuwać do specjalnych pojemników, udostępnionych w sklepach handlujących bateriami.

Uwaga! To urządzenie zawiera akumulator, który ze względów bezpieczeństwa został w nie wbudowany na stałe i nie może zostać wyjęty bez zniszczenia obudowy. Niewłaściwy demontaż może się wiązać z powstaniem zagrożenia dla użytkownika. Dlatego należy przekazać zużyte urządzenie w stanie zamkniętym do punktu zbiórki, który zapewni fachową utylizację samego urządzenia oraz wbudowanego akumulatora.

Informacji na temat punktów zbiórki bezpłatnie przyjmujących zużyty sprzęt udzieli Państwu administracja samorządowa.

Gwarancja

Udzielamy **3-letniej gwarancji** od daty zakupu.

Ten produkt został wyprodukowany zgodnie z najnowszą technologią produkcji i poddany precyzyjnej kontroli jakości. Gwarantujemy niezawodność tego produktu.

W okresie gwarancji wszystkie wady materiałowe i produkcyjne będą usuwane bezpłatnie. Warunkiem uznania gwarancji jest przedłożenie dowodu zakupu produktu w Tchibo lub u autoryzowanego partnera handlowego Tchibo. Gwarancja obowiązuje na terenie Unii Europejskiej, Szwajcarii oraz Turcji.

W przypadku stwierdzenia jakichkolwiek wad produktu prosimy najpierw o kontakt z Linią Obsługi Klienta. Nasi pracownicy Linii Obsługi Klienta chętnie pomogą i omówią z Państwem dalszy sposób postępowania.

Gwarancją nie są objęte szkody powstałe wskutek nieprawidłowej obsługi produktu, a także części ulegające zużyciu i materiały eksploatacyjne. Części te można zamówić telefonicznie pod podanym w tej gwarancji numerem telefonu.

Naprawy sprzętu niepodlegające gwarancji można zlecić odpłatnie w Centrum Serwisu Tchibo (cena odpowiada naliczanym indywidualnie kosztom własnym).

Gwarancja ta nie ogranicza praw wynikających z ustawowej rękojmi.

Numer artykułu: 354 500



Aby uzyskać dodatkowe informacje o produkcie, zamówić akcesoria lub zapytać o nasz serwis gwarancyjny, prosimy o kontakt telefoniczny z **Liniją Obsługi Klienta**.

W przypadku pytań dotyczących naszych produktów prosimy o podanie numeru artykułu.

Polska



801 655 113

(z telefonów stacjonarnych
opłata jak za połączenia lokalne,
z telefonów komórkowych
wg taryfy danego operatora)

od poniedziałku do niedzieli
w godz. 08.00 - 22.00
e-mail: service@tchibo.pl

Kupon serwisowy

Prosimy wypełnić kupon drukowanymi literami i dołączyć go do produktu.

Imię i nazwisko

Ulica, numer

Kod pocztowy, miejscowość

Kraj

Tel. (w ciągu dnia)

Jeżeli usterka nie jest objęta gwarancją:

(prosimy zakreślić)

- Proszę o zwrot artykułu bez naprawy.
- Proszę o oszacowanie kosztów naprawy, jeżeli przekroczą one kwotę 35 zł.



Kupon serwisowy

Prosimy wypełnić kupon drukowanymi literami i dołączyć go do produktu.

Numer artykułu: 354 500

Opis usterki

Data zakupu

Data/Podpis

