



Chronograf



cs

Návod k použití a záruka

Vážení zákazníci,

Váš nový chronograf nabízí celou řadu zajímavých funkcí a nadchne Vás i svým výrazným designem.

Přejeme Vám s ním příjemně strávený čas.

Váš tým Tchibo



www.tchibo.cz/navody




Odstraňte ochranné fólie.

Obsah

- | | | | |
|----|---|----|-------------------------------------|
| 5 | Přehled | 19 | Tipy k ošetřování a důležité pokyny |
| 6 | Nastavení času a data | 20 | Pokyny ke koženým řemínkům |
| 10 | Funkce stopek | 21 | Likvidace |
| 18 | Význam údajů v barech na zadní straně hodinek | 23 | Záruka |

Přehled



Nastavení času a data



Natahovací korunka má tři možné polohy:

- ① normální poloha
- ② rychlá oprava data
- ③ a) zastavení a nastavení ručiček
b) nastavení data
c) kalibrace ručiček stopek

Zobrazení času

hodiny

vteřiny




minuty

24hodinové zobrazení času

datum

Nastavení času a data

1. Vytáhněte korunku do polohy ③. V této poloze jsou hodinky vypnuté.
 2. Otáčejte korunkou ve směru chodu hodinových ručiček, a tak nastavte minuty, hodiny a datum.
 - ▷ Dbejte přitom na 24hodinové zobrazení času, abyste viděli, zda je 12 nebo 24 hodin.
-  • Hodinky velmi přesně nastavíte podle časového znamení (např. v rádiu nebo televizi). Když je vteřinová ručička na 12, vytáhněte korunku ven. Nastavte přesný čas. Při posledním signálu časového znamení korunku zase zatlačte dovnitř.
- Datum se mění mezi 23.00 a 24.00 hod.

Rychlá oprava data

Díky funkci rychlé opravy data můžete nastavit datum, aniž byste přestavili čas. Korunku napůl vytáhněte do polohy ② i a otáčejte jí **ve směru hodinových ručiček**, až se objeví požadované datum.



To je užitečné provádět po měsících, které mají méně než 31 dnů.

Funkce stopek

Pomocí funkce stopek můžete odečítat naměřené hodnoty až do 60 minut. Během používání můžete aktuální čas dále odečítat na velkých ručičkách.

Před měřením musí stát ručičky stopek v poloze 60:

▷ Pokud ručičky ještě nejsou v této poloze, stiskněte tlačítko vynulování.

Nedají-li se vteřinová a minutová ručička stopek seřídít tlačítkem vynulování do polohy 60, musíte je kalibrovat. V tomto případě si přečtěte kapitolu „Kalibrace ručiček stopek“.

Zobrazení stopek

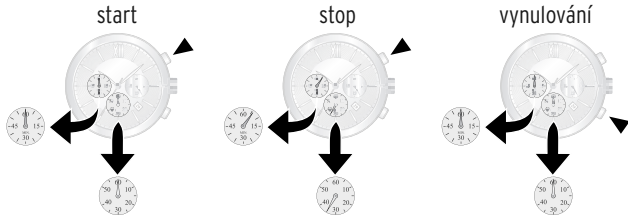
minuty



vteřiny

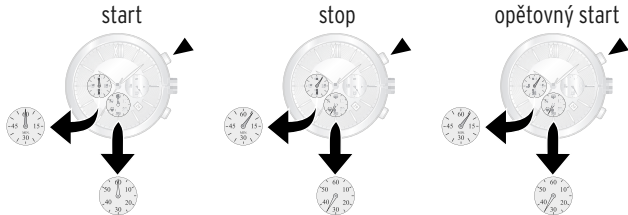
Stopky jsou zobrazeny malou vteřinovou a minutovou ručičkou.

Měření času stopkami

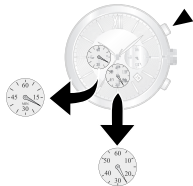


Čas změřený stopkami se zobrazí ve vteřinách a minutách.

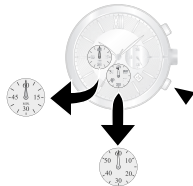
Měření času stopkami s přerušením



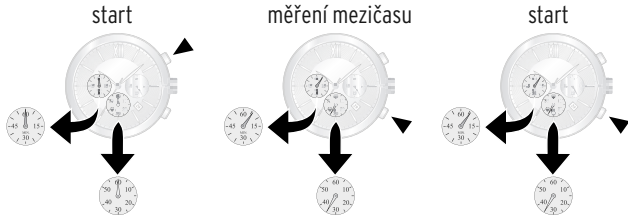
stop



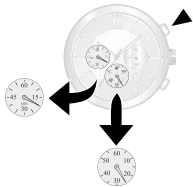
vynulování



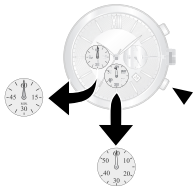
Měření mezičasu (měření probíhá v pozadí dále)



stop



vynulování



Kalibrace ručiček stopek






Pokud by se ručičky stopek před měřením nedaly vrátit do polohy 60, musíte je kalibrovat.

1. Vytáhněte korunku do polohy ③.
2. Pro nastavení ručiček do výchozí polohy proti směru chodu hodinových ručiček stiskněte tlačítko start/stop. Pro nastavení ručiček do výchozí polohy ve směru chodu hodinových ručiček stiskněte tlačítko vynulování.
Vteřinová a minutová ručička se otáčejí současně.



Když budete příslušné tlačítko držet stisknuté, poběží ručičky dopředu rychleji.

Význam údajů v barech na zadní straně hodinek

water resistant					
například	mytí, dešť	koupání	sprchování	plavání, šnorchlování	potápění
3 bar	✓				
5 bar	✓	✓			
10 bar	✓	✓	✓	✓	
20 bar	✓	✓	✓	✓	✓

Při činnostech uvedených v tabulce jsou hodinky po úplném zatlačení korunky vodotěsné. Nejsou však vhodné k potápění!

Tipy k ošetřování a důležité pokyny

- Hodinky jsou chráněny proti nárazům, ke kterým může docházet při normálním nošení na ruce.
- Hodinky nevystavujte extrémnímu kolísání teplot, aby se v nich netvořil kondenzát.
- Je nutno se vyhýbat velmi silným magnetickým polím, protože jinak by mohlo při měření času docházet k odchýlkám.
- V žádném případě sami neotevírejte pouzdro hodinek.
- Výměna baterie: K chodu analogových hodinek s quartzovým strojkem je zapotřebí jedna baterie s kysličníkem stříbrným, typu 371.

Důležité: Vybitou baterii nenechávejte v hodinkách dlouho, protože by mohla vytéct a hodinky tak poškodit.

Pokyny ke koženým řemínkům

- Kožený řemínek chraňte před vlhkostí. Kůže má sklon absorbovat vlhkost. Proto i z tohoto důvodu hodinky na noc odkládejte.

Likvidace

Hodinky, jejich obal a vložená baterie jsou vyrobeny z cenných recyklovatelných materiálů. Recyklace snižuje množství odpadu a chrání životní prostředí.

Obal roztřídíte a zlikvidujete. Využijte místních možností ke sběru papíru, lepenky a lehkých obalů.



Přístroje označené tímto symbolem se nesmí likvidovat společně s domovním odpadem!

Staré přístroje jste ze zákona povinni likvidovat samostatně, odděleně od domovního odpadu. Informace o sběrných místech, na kterých bezplatně přijímají staré přístroje, získáte u obecní nebo městské správy.



Baterie a akumulátory nepatří do domovního odpadu!

Vybité baterie a akumulátory jste ze zákona povinni odevzdávat ve sběrně určené obecní nebo městskou správou nebo ve specializované prodejně, ve které se prodávají baterie.

Made exclusively for:

Tchibo GmbH, Überseering 18,
22297 Hamburg, Germany, www.tchibo.cz



Záruka


Záruku poskytujeme v trvání **3 let** od data prodeje.

Tento výrobek byl vyroben nejnovějšími výrobními postupy a podroben přísné kontrole kvality. Zaručujeme bezvadnou kvalitu tohoto výrobku.

Během záruční doby bezplatně odstraníme veškeré materiálové a výrobní vady. Předpokladem pro poskytnutí záruky je předložení účtenky z obchodu Tchibo nebo jedné z partnerských prodejen autorizovaných společností Tchibo. Pokud by se proti očekávání vyskytla závada, vyplňte přiložený servisní šek a zašlete jej spolu s kopií účtenky a pečlivě zabaleným výrobkem do našeho servisního centra Tchibo. Pro bezplatné zaslání výrobku do opravy zavolejte prosím do našeho zákaznického servisu Tchibo nebo výrobek osobně odevzdejte v nejbližší pobočce Tchibo.

Záruka se nevztahuje na škody způsobené neodbornou manipulací, na díly podléhající rychlému opotřebení ani na spotřební materiál. Tyto můžete objednat na uvedeném telefonním čísle.

Opravy, na které se záruka nevztahuje, můžete nechat provést na vlastní náklady v servisním centru Tchibo. Tato záruka nijak neomezuje zákonná záruční práva.

-  Výrobek bude opraven ve zmíněném servisním centru Tchibo. Rychlé zpracování a zaslání výrobku zpět je zajištěno pouze v případě, že výrobek zašlete přímo na adresu servisního centra.
Pokud potřebujete další informace o výrobku, chcete objednat příslušenství nebo máte nějaké dotazy k provádění servisu, zavolejte prosím do našeho **zákaznického servisu Tchibo**. Při dotazech uvádějte vždy číslo výrobku.

Česká republika

TCHIBO servisní centrum

BREISACH

P.O. Box 21

Riegrova 56

350 02 Cheb

ČESKÁ REPUBLIKA



844 844 819

(z pevné sítě: 1,29 Kč/min,
z mobilní sítě: 3,78 Kč/min)

pondělí - pátek 8:00 - 20:00 hod.

sobota 8:00 - 16:00 hod.

e-mail: service@tchibo.cz

Číslo výrobku: 351 173

Servisní šek

Šek prosím vyplňte hůlkovým písmem a odešlete jej společně s výrobkem.

Příjmení

Ulice a číslo

PSČ, místo

Země

Tel. č. (přes den)

Pokud se nejedná o opravu ze záruky: (prosím zaškrtněte)

- Zašlete mi prosím neopravený výrobek zpět.
- Zašlete mi prosím předběžný rozpočet nákladů, pokud převyšují částku 250 Kč.



Servisní šek

Šek prosím vyplňte hůlkovým písmem a odešlete jej společně s výrobkem.

Číslo výrobku: **351 173**

Chyba/vada

Datum prodeje

Datum/podpis

