


Minizahrádka s LED



Vážení zákazníci,

tato nová minizahrádka s LED bude Vaším rostlinkám dodávat světlo pro jejich optimální růst ve vnitřních prostorách. Barvy světla LED jsou sladěné tak, aby podporovaly rostlinky v jejich přirozené fotosyntéze a byly přesto příjemné pro lidské oko. Minizahrádka s LED je vhodná k pěstování a udržování čerstvosti např. bylinek a salátů.

Jak budou rostlinky růst, může minizahrádka s LED „růst s nimi“ díky posuvné hlavě svítidla. Hlavu svítidla je možné přizpůsobit výšce rostlinek.

Minizahrádka s LED je vybavena funkcí časovače. LED se automaticky na 16 hodin zapnou a následně se na 8 hodin vypnou. To šetří v nočních hodinách energii a simuluje denní/noční rytmus rostlin.

Aby Vám síťový kabel nepřekážel, jsou součástí dodávky také svorky na kabel, kterými můžete síťový kabel připevnit na minizahrádku s LED tak, že bude co možná nejméně vidět.

Věříme, že Vám bude tento výrobek dlouho sloužit k Vaší spokojenosti a přejeme Vám s ním hodně zábavy!

Váš tým Tchibo

Bezpečnostní pokyny



Bezpečnostní pokyny



Přečtěte si pozorně bezpečnostní pokyny a používejte tento výrobek pouze tak, jak je popsáno v tomto návodu, aby nedopatřením nedošlo k poranění nebo škodám. Ušchovejte si tento návod pro pozdější potřebu. Při předávání výrobku s ním současně předejte i tento návod.

Účel použití



Minizahrádka s LED je určena k používání v suchých vnitřních prostorách a nesmí se používat venku ani ve vlhkých prostorách.

Je vhodná k osvětlování rostlin v květináči, jako je např. bazalka, pažitka, salát, rajčata, sukulenty apod. Minizahrádka s LED není vhodná k osvětlování místnosti.

NEBEZPEČÍ pro děti

- Děti nerozpoznají nebezpečí, která mohou vzniknout při neodborném zacházení s elektrickými přístroji. Proto uchovávejte tento výrobek mimo dosah dětí.
- Obalový materiál se nesmí dostat do rukou dětem. Mimo jiné hrozí i nebezpečí udušení!

NEBEZPEČÍ úrazu elektrickým proudem

- Hlavu svítidla nevystavujte vlhkosti. Při zalévání dbejte na to, aby na hlavu svítidla, síťový kabel ani na síťovou zástrčku nekapala ani nestříkala voda, protože jinak hrozí nebezpečí úrazu elektrickým proudem.
- Minizahrádku s LED v žádném případě nestavte přímo nad umyvadlo nebo sporák, ani do blízkosti jiného zdroje tepla nebo vlhkosti.
- Minizahrádku s LED připojujte pouze do zásuvky instalované podle předpisů, jejíž síťové napětí odpovídá technickým parametrům výrobku.
- Síťový kabel nesmíte zalomit ani přiskřípnout. Síťový kabel udržujte v dostatečné vzdálenosti od zdrojů tepla a ostrých hran.
- Než budete výrobek rozebírat, posunovat hlavu svítidla, výrobek čistit nebo pokud by došlo k nějaké poruše, vytáhněte síťovou zástrčku ze zásuvky. Vždy přitom tahejte přímo za síťovou zástrčku, nikoli za síťový kabel.



- Neotevírejte průhledný kryt LED. Pokud je kryt LED poškozený, výrobek nepoužívejte.
- Výrobek nepoužívejte ani v případě, že je poškozená hlava svítidla nebo síťový kabel. V takovém případě okamžitě vytáhněte síťovou zástrčku ze zásuvky.
- Na výrobku neprovádějte žádné změny, s výjimkou těch, které jsou popsány v tomto návodu. Ani výměnu síťového kabelu nesmíte provádět svépomocí. Případné opravy nechte provádět pouze v odborném servisu.

VÝSTRAHA před požárem, popálením nebo jiným poraněním

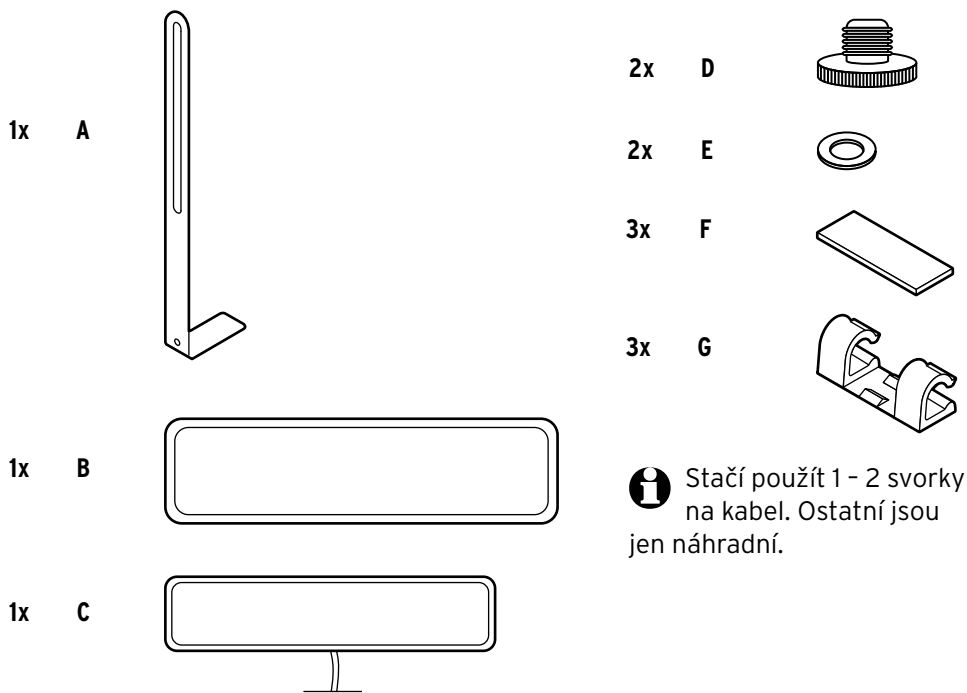
- Žárovka a hlava lampy jsou během používání velmi horké. Nedotýkejte se jich. Před výměnou žárovky počkejte, dokud hlava svítidla úplně nevychladne. Hlavu svítidla nezakrývejte a v žádném případě nad ni nezavěšujte žádné předměty.

POZOR na věcné škody

- K čištění nepoužívejte žraviny ani agresivní nebo abrazivní čisticí prostředky. Výrobek otírejte jen suchým hadříkem nepouštějícím vlákna.
- Rostlinky nezalévejte nadměrně. V podnose minizahrádky s LED by neměla voda kterou jste zalévali trvale stát. Přebytkovou vodu na zalévání otírejte suchým hadříkem nepouštějícím vlákna.

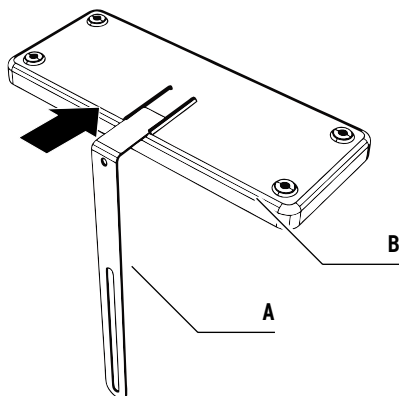
- Nelze zcela vyloučit, že některé laky, plasty nebo prostředky na ošetřování nábytku nenaruší a nezměkčí materiál, z něhož jsou vyrobeny protisklizové nožičky. Abyste zabránili nepříjemným stopám na nábytku, položte proto v případě potřeby pod výrobek neklouzavou podložku.
- Minizahrádku s LED nepřipojujte k externímu stmívači, protože by to mohlo poškodit elektroniku.
- LED není díky jejich extrémně dlouhé životnosti třeba vyměňovat. Není možné je vyměnit ani se nesmí vyměňovat. Jestliže LED dosáhly konce své životnosti, musí se výrobek zlikvidovat.
- Za bouřky může dojít k poškození přístrojů připojených k elektrické síti. Proto za bouřky vždy vytáhněte síťovou zástrčku ze zásuvky.

Seznam dílů

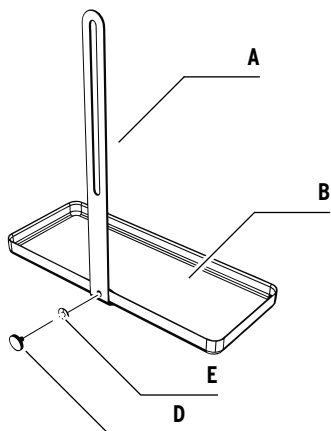


Montáž

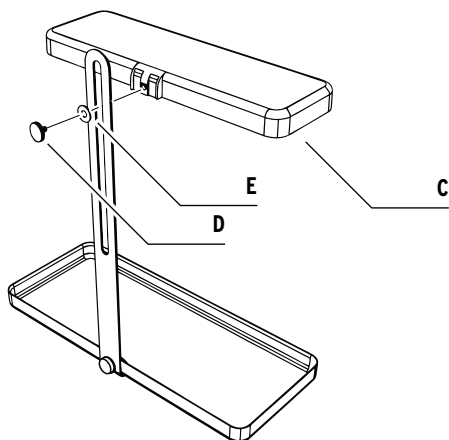
1



2




3

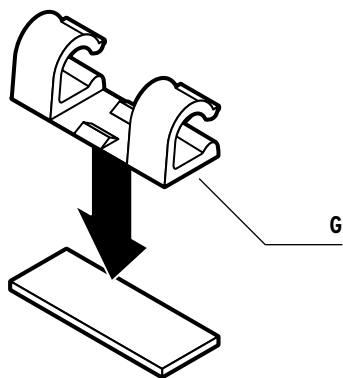


4 x

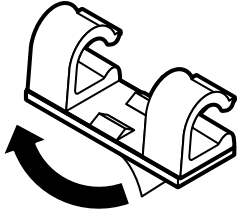
i Samolepicí polštářky přilnou jako přísavka ke všem hladkým, lesklým povrchům, jako jsou např. zrcadla nebo skleněné plochy, kachlíčky a obkládačky, kovy nebo povrchy nábytku s melaminovou vrstvou. Aby polštářky dobře držely, musí být podklad zbaven prachu, mastnoty, silikonu, vodního kamene a dalších znečištění a musí být suchý.



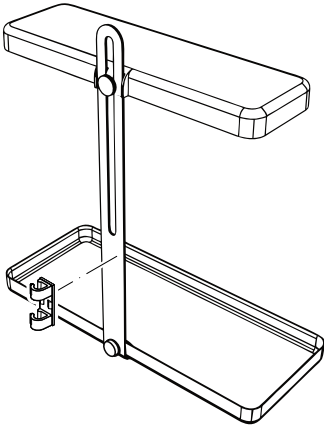
5 3x



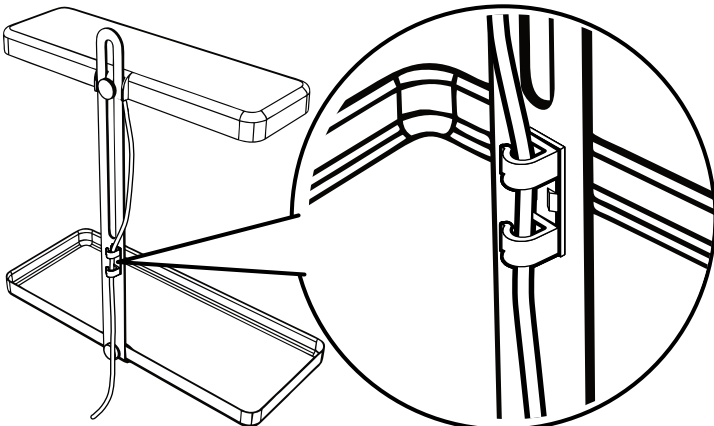
6 3x



7



8



Použití

1. Postavte minizahrádku s LED na vhodné místo.
2. Do podnosu minizahrádky s LED postavte rostlinu.
3. Výšku hlavy svítidla nastavte tak, aby mezi LED a rostlinami zůstal odstup 2,5 - 5 cm.
4. Zastrčte síťovou zástrčku do zásuvky.
5. Minizahrádku s LED zapněte.

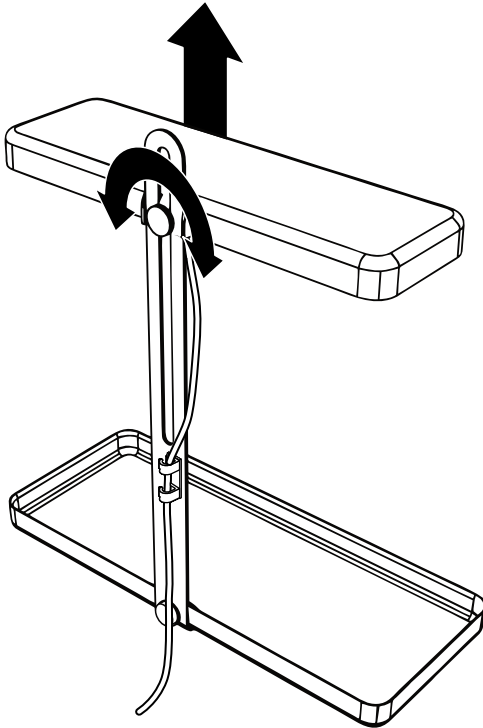
i Minizahrádka s LED je vybavena **funkcí časovače**.

LED se zapínají a vypínají v následujícím rytmu:

zapnuto: 16 hodin


vypnuto: 8 hodin

zapnuto: 16 hodin atd.



i Dbejte na to, aby odstup nebyl nižší než 2,5 - 5 cm. Když budou rostliny růst, posuňte hlavu svítidla výš nebo rostliny zastříhňte. Zabráníte tak poškození rostlin.

Technické parametry

Model:	389 641
Síťové napětí:	220 - 240 V ~ 50/60 Hz
Třída ochrany:	II 
Stupeň krytí:	IP20 (ochrana před cizími předměty > 12 mm)
Výkon:	20 W
Úhel vyzařování:	120°
Světelný tok:	1125 lm
Fotonový tok:	160 $\mu\text{mol/s/m}^2$
Barva světla (correlated color temperature (korelovaná teplota barev)):	3500 K
Doba provozu:	25000 hodin
Okolní teplota:	+10 až +40 °C
Made exclusively for:	Tchibo GmbH, Überseering 18, 22297 Hamburg, Germany www.tchibo.cz



Za účelem vylepšování výrobku si vyhrazujeme právo technických a vzhledových změn.

Likvidace

Výrobek a jeho obal byly vyrobeny z cenných recyklovatelných materiálů. Recyklace snižuje množství odpadu a chrání životní prostředí.

Obal roztřídte a zlikvidujte. Využijte místních možností ke sběru papíru, lepenky a lehkých obalů.



Přístroje označené tímto symbolem se nesmí vyhazovat do domovního odpadu!

Staré přístroje jste ze zákona povinni likvidovat odděleně od domovního odpadu. Informace o sběrných místech, na kterých bezplatně přijímají staré přístroje, získáte u obecní nebo městské správy.

Číslo výrobku: 389 641