

Biztonsági előírások



Figyelmesen olvassa el a biztonsági előírásokat, és az esetleges sérülések és károk elkerülése érdekében csak az útmutatóban leírt módon használja a terméket.

Őrizze meg az útmutatót, hogy szükség esetén később ismét át tudja olvasni.

Amennyiben megválna a terméktől, az útmutatót is adja oda az új tulajdonosnak.

Rendeltetés

A multifunkciós LED-es lámpát száraz belső helyiségekben, éjszakai vagy jelzőfényként történő használatra tervezték. Magánháztartásokban történő felhasználásra alkalmas, ipari célokra nem használható.

VESZÉLY gyermekek esetében

- Ne engedje, hogy a csomagolóanyag gyermekek kezébe kerüljön.
Többek között fulladásveszély áll fenn!
- A termék összeszereléséhez szükséges kisméretű rögzítőelemeket (csavarokat) mellékeltek. Ezen elemek lenyelése életveszélyes lehet. Éppen ezért a termék rögzítésekor a gyermekeket tartsa távol.
- A termék nem játékszer. A gyermekek nem ismerik fel az elektromos készülékek nem megfelelő használatából esetlegesen adódó veszélyeket. Ezért a terméket gyermekektől tartsa távol.
- Az elemek lenyelése életveszélyes lehet. Egy elem lenyelése 2 órán belül súlyos, belső marási sérüléseket okozhat, és akár halálos kimenetelű lehet. Ezért az új és használt elemeket/akkumulátorokat, valamint a terméket olyan helyen tárolja, ahol kisgyermekek nem férnek hozzá. Egy elem/akkumulátor esetleges lenyelése esetén, vagy ha más módon bekerült a szervezetbe, azonnal forduljon orvoshoz.

VIGYÁZAT - sérülésveszély

- Ne nézzen hosszabb ideig közvetlenül a fénybe. Ezzel veszélyezteti a szemét.
- Az elemeket feltölteni, szétszedni, tűzbe dobni vagy rövidre zárni tilos.

- Ha az elemből kifolyna a sav, kerülje, hogy az bőrrrel, szemmel vagy nyálkahártyával érintkezzen. Adott esetben az érintett testfelületet mossa le tiszta vízzel, és azonnal forduljon orvoshoz.

FIGYELEM – anyagi károk

- Óvja az elemeket a túlzott hőtől. Vegye ki az elemeket a termékből, ha azok elhasználódtak, illetve ha hosszabb ideig nem használja a terméket. Így elkerülhetőek azok a károk, amelyeket az elemből kifolyt sav okozhat.
- Mindig cserélje ki az összes elemet. Ne használjon egyszerre régi és új, különböző típusú, márkájú vagy kapacitású elemeket.
- Szükség esetén tisztítsa meg az elem és a készülék érintkezőit, az elemek behelyezése előtt. Túlhevülés veszélye!
- Az elemek behelyezésekor ügyeljen a helyes polaritásra (+/-).
- Óvja a terméket a portól, nedvességtől, közvetlen napsugárzástól és szélsőséges hőmérsékletektől. Kerülje az erős ütődéssel járó behatásokat.
- A beszerelt LED-ek nem cserélhetők, illetve cseréjük tilos.
- Ahhoz, hogy a rögzítőpanel a tesa® ragasztócsíkkal jól tapadjon a kiválasztott helyre, a felületnek a felragasztás előtt száraznak, por-, zsír-, szilikon- és vízkőmentesnek kell lennie.
Ezenkívül a felület legyen kemény, sima és megfelelő teherbírású. Egyenetlen és porózus felületek nem felelnek meg erre a célra.
- A tesa® ragasztócsík egyszer használatos. A tartós 40° C feletti hőmérséklet csökkenti a tesa® ragasztócsík tartóerejét. -15 °C hőmérséklet alatt a tesa® ragasztószalag nem használható.
- A tesa® ragasztószalag csak 24 órával a felragasztás után éri el teljes tartóerejét. A rögzítőpanelt ne terhelje meg túl hamar.
- A mellékelt szerelőanyagok szekrényre való szereléshez alkalmasak.
- Erősítse fel a rögzítőpanelt úgy, hogy ne sérülhessen meg semmi, ha a multifunkciós LED-lámpa valamikor esetleg leesik.

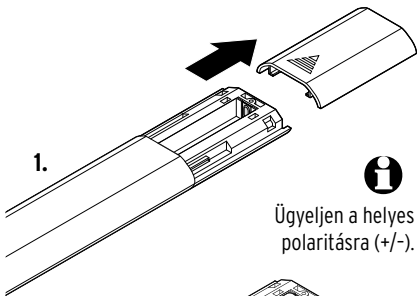
- Ha a rögzítőpanelt eltávolítja, előfordulhat, hogy ragasztómaradványok maradnak a felületen. Ezek azonban a megfelelő, sima felületekről a legtöbb esetben egyszerűen ujjal ledörzsölhetők. Vegye figyelembe: Festett felület esetén leválhat a festék is!
- A tisztításhoz ne használjon maró vegyszert, illetve agresszív vagy súroló hatású tisztítószert.



www.tchibo.hu/utmutatok

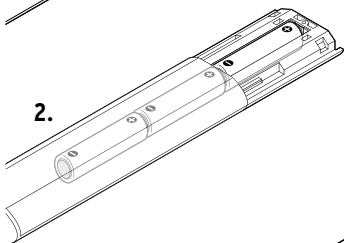
Elemek behelyezése / cseréje

1.

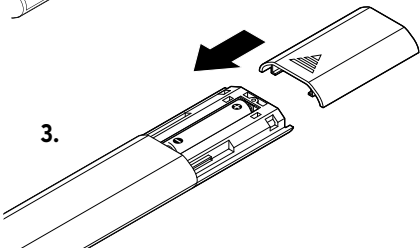


Ügyeljen a helyes polaritásra (+/-).

2.



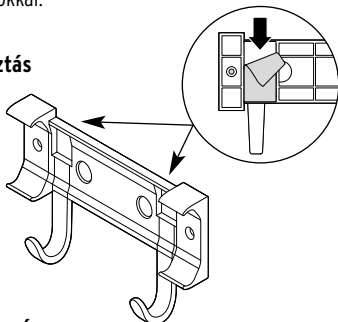
3.



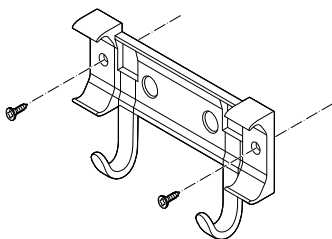
Rögzítőpanel felerősítése

A rögzítőpanelt egyszerűen felerősítheti a tesa® ragasztócsíkkal, vagy a mellékelt csavarokkal.

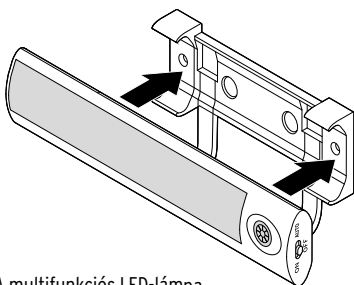
Ragasztás



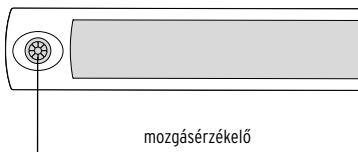
Csavarozás



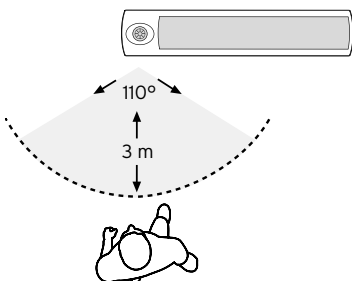
A LED-es lámpa felhelyezése



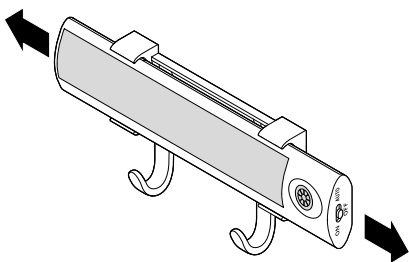
A multifunkciós LED-lámpa mozgásérzékelővel rendelkezik.



A mozgásérzékelő 3 m távolságban, 110° fokos szögben érzékeli a mozgást, amire bekapcsolja a LED-lámpát.

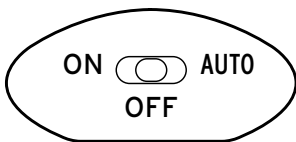


A LED-es lámpa kihúzása



Tipp: Ha a LED-es lámpát leveszi a rögzítőpaneletről, zseblámpaként is használhatja.

Be-/kikapcsolás




ON = A LED-ek folyamatosan világítanak.

AUTO = A LED-ek kb. 30 másodpercig világítanak, majd automatikusan kikapcsolnak, ha a mozgásérzékelő nem érzékel több mozgást. Amint a mozgásérzékelő ismét mozgást érzékel, a LED-ek újabb 30 másodpercre bekapcsolnak.

OFF = LED-ek kikapcsolva.

Műszaki adatok

Modell:	384 559
Elemek:	3 db LR03 (AAA)/1,5 V
Érintésvédelmi osztály:	III 
Befogási szög:	kb. 110°
Érzékelő hatótávolsága:	kb. 3 m
Világítási időtartam:	kb. 30 másodperc
Környezeti hőmérséklet:	+10 és +40 °C között

Made exclusively for:

Tchibo GmbH, Überseering 18,
22297 Hamburg, Germany, www.tchibo.hu

Fenntartjuk magunknak a jogot,
hogy a termékfejlesztés során
műszaki és optikai változtatá-
sokat hajtsunk végre az áru-
cikken.



Hulladékkezelés



Ezzel a jellel ellátott **készülékek** nem kerülhetnek a háztartási hulladékba!



Önt törvény kötelezi arra, hogy régi, nem használatos készülékét a ház-

tartási hulladéktól különválasztva, hulladékgyűjtőben helyezze el. Régi készülékeket díjmentesen átvevő gyűjtőhelyekkel kapcsolatban az illetékes települési vagy városi hivataltól kaphat felvilágosítást.



Az elem és az akkumulátor nem háztartási hulladék!

Önt törvény kötelezi arra, hogy az elhasználdott elemeket és akkumulátorokat az illetékes települési, illetve városi hivatalok gyűjtőhelyein vagy a forgalmazó szakkereskedésekben adja le.

Cikkszám: 384 559