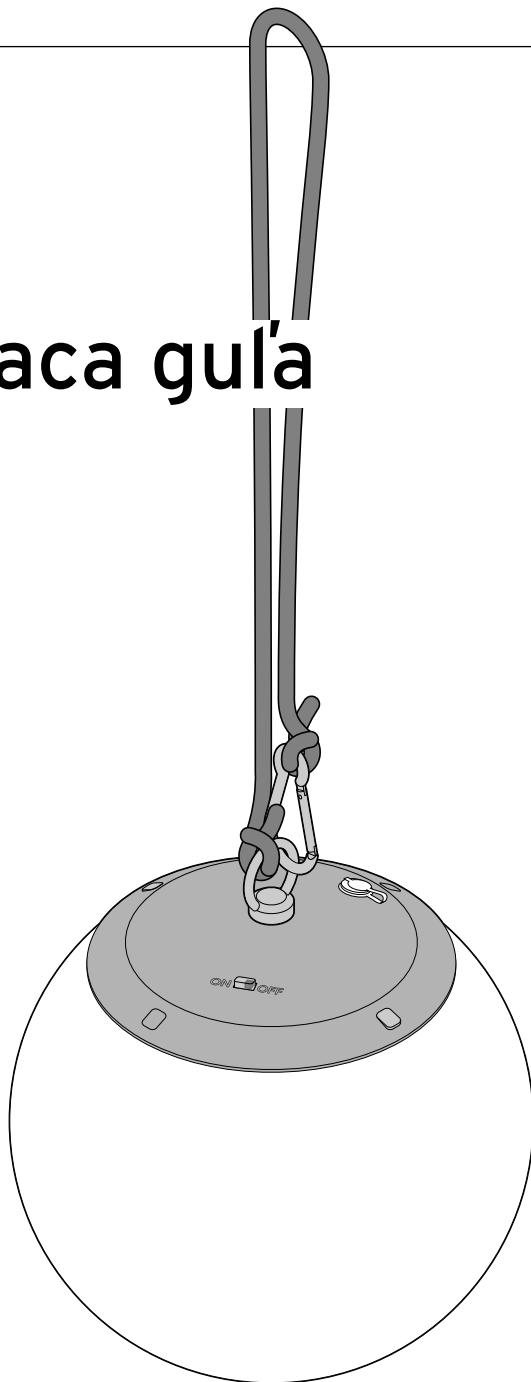




LED svietiaci guľa



Vážení zákazníci!

Perfektné na záhradnú párty alebo na kempingový víkend: Vaša nová LED svietiacu guľa svieti jasne bez oslňovania. Je prevádzkovaná na akumulátor, a preto sa dá používať kdekoľvek. Svietidlo sa dá jednoducho zavesiť príslušnou šnúrou.

Želáme vám pekné leto s vašou novou LED svietiacou guľou.

Váš tím Tchibo



www.tchibo.sk/navody

Obsah

- | | | | |
|----------|---------------------------------|----------|------------------------|
| 3 | K tomuto návodu | 6 | Používanie |
| 3 | Bezpečnostné upozornenia | 7 | Technické údaje |
| 5 | Prehľad (obsah balenia) | 8 | Likvidácia |
| 5 | Zavesenie | 8 | Záruka |
| 6 | Čistenie | | |
-

K tomuto návodu

Pozorne si prečítajte bezpečnostné upozornenia a výrobok používajte iba podľa opisu v tomto návode, aby nedopatrením nedošlo k poraneniám alebo škodám.

Uschovajte si tento návod na neskoršie použitie.

Ak výrobok postúpite inej osobe, musíte jej odovzdať aj tento návod.

Symbols v tomto návode:



Tento symbol varuje pred nebezpečenstvom poranenia.



Tento symbol varuje pred nebezpečenstvom poranenia v dôsledku zásahu elektrickým prúdom.

Signálne slovo **NEBEZPEČENSTVO** varuje pred možnými ťažkými poraneniami a ohrozením života.

Signálne slovo **VAROVANIE** varuje pred poraneniami a závažnými vecnými škodami.

Signálne slovo **POZOR** varuje pred ľahkými poraneniami alebo poškodeniami.



Takto sú označené doplňujúce informácie.

Bezpečnostné upozornenia



NEBEZPEČENSTVO pre deti

- Deti nedokážu rozpoznať nebezpečenstvo, ktoré môže hroziť pri nepriemeranom zaobchádzaní s elektrickými prístrojmi. Výrobok preto udržiavajte mimo dosahu detí.
- Zabráňte prístupu detí k obalovému materiálu.
Okrem iného hrozí nebezpečenstvo udusení!

VAROVANIE pred poranením

- LED diódy v svetidle sú veľmi silné. Neskladajte tienidlo svetidla a nepozerajte sa priamo do LED.

NEBEZPEČENSTVO zásahu elektrickým prúdom

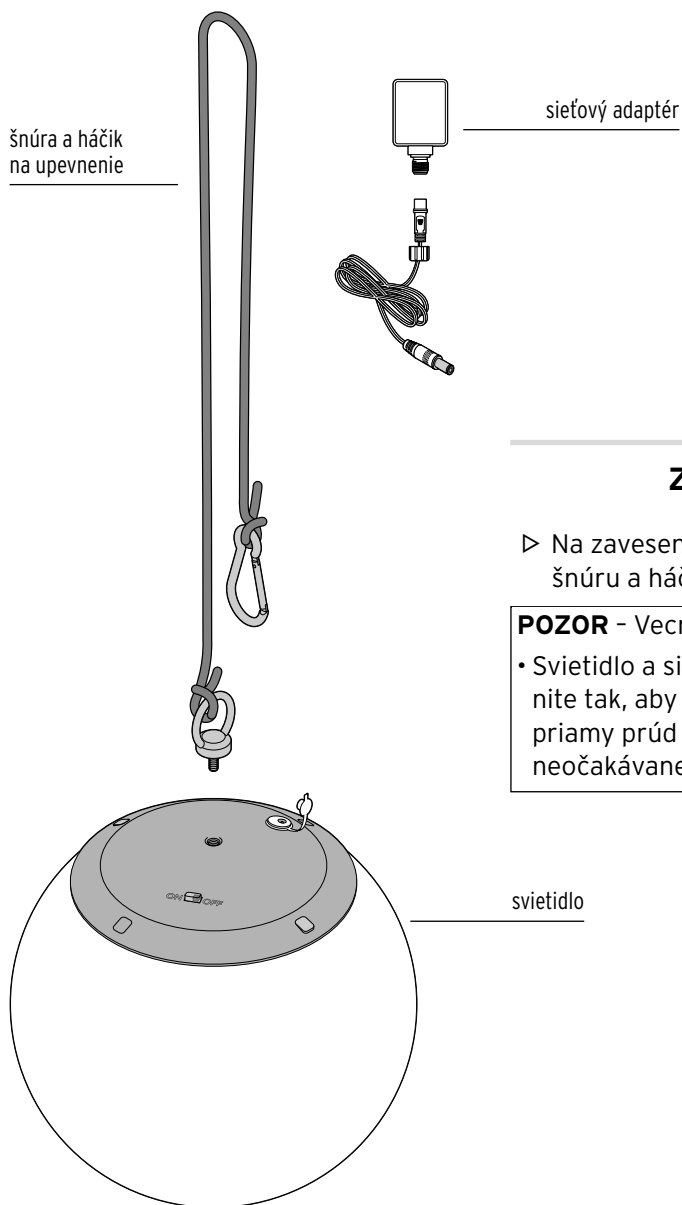
- Sieťový adaptér je chránený proti striekajúcej vode. Chráňte ho však pred silným dažďom a tečúcou vodou. Výrobok v žiadnom prípade nepoužívajte vo vode. Spôsobili by ste okamžitý skrat a súčasne hrozí nebezpečenstvo zásahu elektrickým prúdom. Neumiestňujte sieťový adaptér do jám a priehlbín, v ktorých sa môžu vytvárať mláky.
- V exteriéri používajte výlučne zásuvky a príp. predlžovací kábel určené na použitie v exteriéri. Zásuvkové spoje chráňte pred tvorbou mlák.

- Sieťový adaptér zapájajte len do predpisovo nainštalovanej zásuvky, ktorej sieťové napätie zodpovedá technickým údajom sieťového adaptéra.
- Výrobok nabíjajte len s priloženým sieťovým adaptérom.
- Sieťový adaptér vytiahnite zo zásuvky ...
... v prípade poruchy počas prevádzky,
... pri búrke,
... keď nechávate svietidlo bez dozoru,
... pred čistením výrobku.
Pritom ťahajte vždy za sieťový adaptér, nie za prípojný kábel.
- Prípojný kábel sa nesmie ohýbať ani pritláčať. Zabráňte kontaktu prípojného kábla s horúcimi povrchmi a ostrými hranami.
- Neuvádzajte výrobok do prevádzky pri viditeľných poškodeniach na samotnom výrobku, prípojnom kábli alebo na sieťovom adaptéri.
- Nevykonávajte na výrobku žiadne zmeny. Sami nesmiete vymieňať ani prípojný kábel. Opravy zverte výlučne špecializovanej opravovni, alebo sa obráťte na predajné miesto.

POZOR - Vecné škody

- Akumulátory sú pevne zabudované a nedajú sa a ani sa nesmú vymieňať. Pri poškodení akumulátorov sa obráťte na predajné miesto.
- Keďže svetelné diódy majú mimoriadne dlhú životnosť, ich výmena nie je potrebná. Nedajú sa a ani sa nesmú vymieňať.
- Nezapájajte svietidlo na externý stmavovač, mohla by sa tým poškodiť elektronika.
- Svietidlo je pri uzatvorenej prípojke, resp. uzavretom sieťovom adaptéri chránené proti striekajúcej vode, ale nie je vodotesné. Chráňte svietidlo pred silným dažďom a mlákami a neponárajte ho do vody alebo iných tekutín.
- Zabráňte silnému chladu alebo vysokej teplote, priamemu slnečnému žiareniu, mechanickým vibráciám alebo nárazom.
- Na čistenie výrobku nepoužívajte ostré čistiace prostriedky, lieh, riedidlo atď.

Prehľad (obsah balenia)



Zavesenie

- ▷ Na zavesenie použite priloženú šnúru a háčik.

POZOR - Vecné škody

- Svietidlo a sieťový adaptér umiestnite tak, aby ich nezasiahol žiaden priamy prúd vody, ani v prípade neočakávanej dažďovej prehánky.

Čistenie



NEBEZPEČENSTVO -

Nebezpečenstvo ohrozenia života v dôsledku zásahu elektrickým prúdom

- Pred čistením prístroja vyťahnite sieťový adaptér zo zásuvky.
- Sieťový adaptér a svietidlo neponárajte do vody.

POZOR - Vecné škody

- Na čistenie nepoužívajte ostré chemikálie, agresívne ani abrazívne čistiace prostriedky.

- ▷ V prípade potreby poutierajte tienidlo svietidla vlhkou handričkou.

Používanie

Svietidlo môžete používať v prevádzke na akumulátory alebo prostredníctvom priameho pripojenia na elektrickú sieť.

Nabíjanie akumulátorov

Na eliminovanie poškodenia sú akumulátory pri dodaní nabité len čiastočne. Pred prvým použitím musíte akumulátory úplne nabiť.



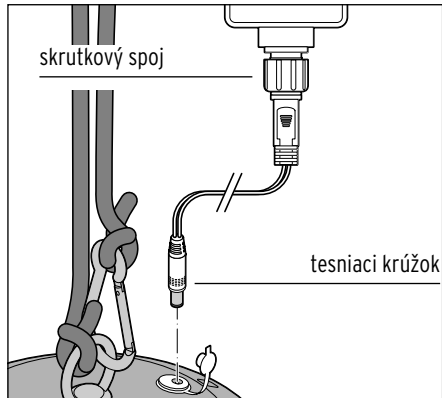
NEBEZPEČENSTVO -

Nebezpečenstvo ohrozenia života v dôsledku zásahu elektrickým prúdom

- Sieťový adaptér je chránený proti striekajúcej vode. Chráňte ho však pred silným dažďom a tečúcou vodou. Neumiestňujte sieťový adaptér do jam a priehlbín, v ktorých sa môžu vytvárať mláky.
- Na zabezpečenie ochrany pred striekajúcou vodou musí byť spojenie s prípojným káblom/sieťovým adaptérom pevne zaskrutkované a tesniaci krúžok na prípojnej zástrčke k svietidlu musí správne sedieť a musí byť nepoškodený a čistý.

POZOR - Vecné škody

- Ochrana svietidla proti striekajúcej vode je zabezpečená len pri uzatvorenej prípojke, resp. pri uzatvorení sieťovom adaptéri. Potom vždy starostlivo uzatvorte kryt.



1. Otvorte kryt prípojky.
2. Prepojte sieťový adaptér so svietidlom a vhodnou sieťovou zásuvkou.
3. Hneď ako budú akumulátory úplne nabité, môžete odpojiť sieťový adaptér od sieťovej zásuvky a od prípojky svietidla.

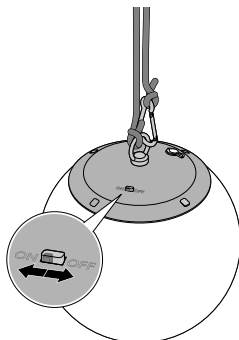
4. V takom prípade dôkladne uzatvorte kryt prípojky, aby sa zachovala ochrana proti striekajúcej vode.

Doba nabíjania pri prázdnych akumulátoroch je cca 5,5 hodín. Prevádzková doba pri plne nabitých akumulátoroch je cca 12 hodín - závisí aj od podmienok okolia (chlad znižuje prevádzkovú dobu).

Ak svetidlo pri nabíjaní súčasne zapnete, predĺži sa doba nabíjania až na 10 hodín.

i Aby ste plnú kapacitu akumulátorov udržali čo najdlhšie, mali by ste akumulátory úplne nabiť každé 2 mesiace, a to aj pri ich nepoužívaní. Kapacita akumulátora sa najdlhšie udrží pri bežnej izbovej teplote. Čím je teplota nižšia, tým sa kapacita akumulátora skracuje.

Zapnutie a vypnutie



Na zapnutie a vypnutie svetidla posuňte spínač do polohy **ON** resp. **OFF**.

Technické údaje

Model:	358 942
Sieťový adaptér:	Vstup: 220-240 V ~ 50/60 Hz Výstup: 5 V \equiv 2,2 A \ominus \oplus 11 W Trieda ochrany: II \square Druh krytia: IP44
Akumulátory:	2x Li-Ion ICR(18650)/3,7 V \equiv /2200 mAh
Svetidlo:	Trieda ochrany: III \diamond Výkon: max. 3 W Druh krytia: IPX4 Celkový výkon max. 12,5 W
Teplota prostredia:	-10 až +40 °C
Made exclusively for:	Tchibo GmbH, Überseering 18, 22297 Hamburg, Germany, www.tchibo.sk



V rámci vylepšovania produktov si vyhradujeme právo na technické a optické zmeny na výrobku.

Likvidácia

Výrobok, jeho obal a zabudované akumulátory boli vyrobené z hodnotných materiálov, ktoré sa dajú recyklovať. Tým sa redukuje množstvo odpadu a šetrí životné prostredie.

Likvidujte **obal** podľa pravidiel separovaného zberu. Využite na to miestne možnosti na zber papiera, lepenky a ľahkých obalov.



Prístroje, ktoré sú označené týmto symbolom, ako ani **vybité akumulátory/batérie**



sa nesmú likvidovať spolu s domovým odpadom!

Máte zákonnú povinnosť likvidovať staré prístroje mimo domového odpadu a odovzdať **vybité batérie/**

akumulátory v zbernom dvore vašej obecnej alebo mestskej správy alebo v špecializovanej predajni, ktorá predáva batérie.

Pozor! Tento prístroj obsahuje akumulátory, ktoré sú z bezpečnostných dôvodov osadené pevne a nedajú sa vybrať bez zničenia prístroja. Neodborná demontáž predstavuje bezpečnostné riziko. Do zberne, ktorá sa postará o odbornú likvidáciu prístroja a akumulátorov, preto odovzdajte nerozobratý prístroj.

Informácie o zberných dvoroch, ktoré odoberajú staré prístroje bezplatne, vám poskytne obecná alebo mestská správa.

Záruka

Záruku poskytujeme na obdobie **3 rokov** od dátumu kúpy.

Náš výrobok bol vyrobený pomocou najnovších technologických postupov a podrobený prísnej kontrole kvality. Zaručujeme bezchybnú akosť tohto výrobku.

Ak by sa napriek očakávaniam vyskytol počas záručnej doby nedostatok, výrobok reklamujte cez distribútora, u ktorého ste ho zakúpili (filiálka či internetový obchod). Naši tamojší kolegovia vám radi pomôžu a dohodnú s vami ďalšie kroky.

Záruka sa nevzťahuje na škody spôsobené nesprávnym používaním výrobku, na diely podliehajúce rýchlemu opotrebeniu ani na spotrebný materiál.

V prípade otázok si pripravte doklad o kúpe a číslo výrobku.

Táto záruka neobmedzuje práva na záruku vyplývajúce zo zákona.

Číslo výrobku: 358 942