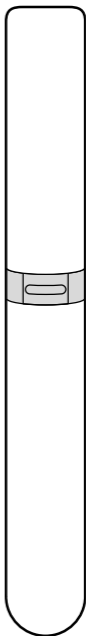




Elektrikli cam törpü



Kullanım Kılavuzu

Değerli Müşterimiz!

Yeni elektrikli cam törpünüz ile ayak ve el tırnaklarınızın bakımını yapabilirsiniz. Cihaz küçük, pratik ve kullanımı kolaydır.

Yeni ürününüzü güle güle kullanın.

Tchibo Ekibiniz



www.tchibo.com.tr/kilavuzlar

İçindekiler

3	Güvenlik uyarıları	11	Temizleme ve dezenfekte etme
7	Genel bakış (ambalaj içeriği)	12	Teknik bilgiler
8	Pil yerleştirme	13	İmha etme
9	Kullanım		

Güvenlik uyarıları

Güvenlik uyarılarını dikkatle okuyun. Kaza sonucu yaralanmaları ve hasarları önlemek için ürünü yalnızca bu kullanım kılavuzunda belirtildiği şekilde kullanın. Gerektiğinde tekrar okumak üzere bu kılavuzu saklayın. Bu ürün başkasına devredildiğinde, bu kılavuz da beraberinde verilmelidir.

Kullanım amacı

Bu cihaz ayak ve el tırnaklarının bakımı için öngörülmüştür. Ürün yalnızca kişisel kullanım için tasarlanmıştır ve ticari kullanım için (örn. kozmetik salonlarında veya medikal ayak bakımı) uygun değildir.

Bu cihazı aşağıdaki durumlarda kullanmayın ...

- ... Diyabet veya başka cilt problemleriniz varsa. Bu cihaz ile kendinizi yaralamanız çok düşük bir olasılıktır. Yine de bu cihazı, yukarıda bahsedilen rahatsızlıkların olması durumunda kullanmayın.
- ... ürün başkası tarafından kullanılmışsa. Cihaz veya ekli başlıklar sadece tek bir kişi tarafından kullanılmalıdır. Böylelikle, örn. tırnak mantarı bulaşmasını engelleyebilirsiniz.

... cihazın alıřması sırasında temas edebileceđi aık yara bulunan veya iltihaplı tırnakların yakınındaki cilt.

Elektronik cihaz kullanım kabiliyeti kısıtlı olan yetişkinler ve ocuklar için TEHLİKE

- ocukların bu cihaz ile oynamaları yasaktır.
- Bu cihaz 8 yařından büyük ocuklar ve fiziksel, sezgisel veya ruhsal yetenek veya tecrübesizlik ve/veya bilgisizlik nedeniyle güvenli kullanım sađlayamayan yetişkinler tarafından sadece denetlendikleri veya güvenli kullanım hakkında talimat aldıkları ve bundan dolayı oluşabilecek tehlikeleri anladıkları durumda kullanılabilir.
- ocukların cihazı temizlemesine izin verilmez, fakat ocuk 8 yařından büyük ise ve bir yetişkin tarafından gözetleniyor ise bu bir istisna teşkil eder. Cihaz bakım gerektirmez.

- Cihaz 8 yaşından küçük çocuklar üzerinde kullanılmamalıdır.
- Piller yutulduğunda hayati tehlike oluşabilir. Bir pil yutulursa, 2 saat içerisinde ağır içsel yanmaya neden olur ve ölüme neden olabilir. Bu nedenle yeni ya da eski pilleri ve ürünü küçük çocukların erişemeyeceği yerde saklayın. Pilin yutularak ya da başka yollardan vücuda girmiş olabileceğini düşünüyorsanız derhal tıbbi yardım alın.
- Çocukları ambalaj malzemesinden uzak tutun. Aksi takdirde boğulma tehlikesi vardır!

Yangın/yaralanma UYARISI

- Kullanım esnasında sadece hafifçe bastırın.
- Cihazı uzun süre aynı bölgede tutmayın.
- Piller şarj edilmemeli, bölünmemeli, ateşe atılmamalı veya kısa devre yapılmamalıdır.
- Eğer cihaz içindeki pil akmışsa asla cildinize, gözlerinize ve mukoza bölgelerine temas ettirmeyin. Gerektiğinde temas eden yerleri temiz suyla yıkayın ve hemen bir doktora başvurun.

- Cihazda hasar görünüyor ise çalıştırmayın. Eğer bir başlık hasarlı veya çok aşınmış ise bunu daha fazla kullanmayın.

DİKKAT - Maddi hasar tehlikesi var

- Cihazı darbelerden, düşmelerden, tozdan, doğrudan güneş ışınlarından ve aşırı sıcaklıklardan koruyun.
- Cihazı asla suya daldırmayın.
- Gerekğinde, pil ve cihazdaki temas yüzeylerini pilleri yerleştirmeden temizleyin. Aşırı ısınma tehlikesi!
- Pili yerleştirirken kutuplarının doğru yerleştiğine (+/-) dikkat edin.
- Pilleri aşırı ısıdan koruyun. Pilin enerjisi azaldığında veya ürünü uzun süre kullanmayacaksanız pili üründen çıkarın. Bu sayede pillerin akması ile oluşabilecek hasarları önlemiş olursunuz.
- Kullanılmadığı zaman koruma kapağını daima törpü ve parlaticı başlığının üzerine takın.
- Sadece orijinal aksesuar kullanın.

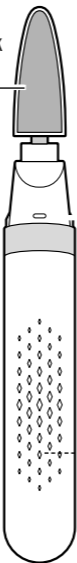
Genel bakış (ambalaj içeriđi)

Törpü ve parlaticı başlık
(ince)

Açma/kapama
sürgülü şalteri
(arka tarafında)

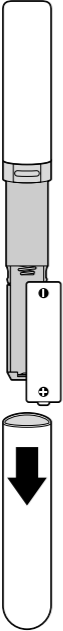
**Diđer ambalaj içeriđi
(Resimde yer almayan):**

- Törpü ve parlaticı başlık (kalın)
- Pil



Pil yuvası

Pil yerleřtirme



1. Pil yuvası kapađını cihazdan çekin.
2. Teslimat kapsamında bulunan pili, resimdeki gibi pil yuvasına yerleřtirin. Bu sırada kutupların dođru olmasına (+/-) dikkat edin.
3. Pil yuvası kapađını tekrar cihazın üzerine itin. Kapak duyulur ve hissedilir řekilde yerine oturmalıdır.

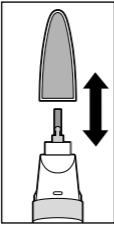


Pil deđiřimi sadece takılı trp ve parlatici bařlıklar hiř hareket etmediđinde ya da ok yavař hareket ettiđinde gereklidir.

Kullanım



- Kullanılmadığı zaman koruma kapağını daima törpü ve parlaticı başlığın üzerine takın. Açma /kapama sürgü şalteri ancak bu şekilde bloke edilir ve cihaz yanlışlıkla devreye alınamaz.
- Cihazı her kullanımdan sonra „Temizleme“ bölümünde açıklandığı gibi temizleyin.



▷ Uçları takarak veya çekerek değiştirin.

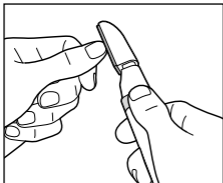


Her kullanımdan önce uçların tam olarak takılmış olmasına dikkat edilmelidir.



Yaralanma/yanma **UYARISI**

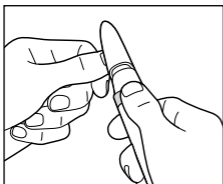
Cihazı uzun süre aynı bölgede tutmayın. Başlıklar yüksek hızda hareket etmesinden dolayı ısınır.



1. Koruma kapağını çıkarın.
2. Cihazı açmak için açma/kapama sürgü şalterini yukarı doğru itin.

3. El veya ayak tırnaklarınızı kısaltın ve aynı zamanda şekillendirin.

Bunun için başlığı daima tırnağın dış tarafından uca doğru hareket ettirin.



4. Ardından dairesel hareketlerle tırnak yüzeyini parlatın.
5. Cihazı kapatmak için açma/kapama sürgü şalterini aşağı doğru itin.

Tırnak eti temizleme

- ▷ Tırnakların yan tarafındaki tırnak etlerini temizleyin.

Tırnak etleri, her zamanki gibi önce yumuşatılıp geri itilmelidir.

Temizleme ve dezenfekte etme

- ▷ Cihazı kapatın ve kullanılmış ucu aletten çıkarın. Başlığı gerektiğinde küçük, yumuşak bir fırça ve eczaneden temin edebileceğiniz etilalkol ile temizleyebilirsiniz.
- ▷ Cihazı her kullanımdan sonra kuru veya su ile nemlendirilmiş bir bezle tırnak tozlarından temizleyin. Cihazı asla akan suyun altında yıkamayın, aksi halde gövdeye su girebilir.
- ▷ Cihazı kullanmadığınızda serin, kuru bir yerde ve güneş ışınlarından uzakta muhafaza edin.

Teknik bilgiler

Model:	389 703
Piller:	1 adet LR6(AA)/1,5V
İşletim süresi:	90 dakika
Ortam sıcaklığı:	+10 ila +40 °C
Tchibo için özel olarak üretilmiştir:	Tchibo GmbH, Überseering 18, 22297 Hamburg, Germany www.tchibo.com.tr

Ürün geliřtirmeleri çerçevesinde üründe teknik ve dizayn deęiřiklięi yapma hakkımız saklıdır.



İmha etme

Bu ürün, ambalajı ve içinde kullanılan pil, tekrar kullanılabilen değerli malzemelerden üretilmiştir. Tekrar kullanım sayesinde atıklar azalır ve çevre korunur.

Ambalajı malzeme türüne göre imha edin. Bunun için bölgenizdeki kağıt, mukavva ve hafif ambalaj toplama merkezlerinin sunduğu imkanlardan faydalanabilirsiniz.



Bu sembolle işaretlenen **cihazlar**, ev atıkları ile birlikte atılmamalıdır!



Yasalara göre atık cihazlarınızı, ev çöpünden ayrı atmak zorundasınız. Atık cihazları ücretsiz olarak geri alan toplama merkezleri hakkında bilgi almak için bağlı bulunduğunuz belediyeye danışabilirsiniz.



Piller ve şarjlı piller ev çöprü ile birlikte atılmamalıdır!

Yasal olarak boş pilleri ve şarjlı pilleri belediye atık toplama yerlerine ya da pil satan yerlerdeki toplama kaplarına bırakmakla yükümlüsünüz.



www.tchibo.com.tr/kilavuzlar

Ürün numarası:

389 703

Tchibo için özel olarak üretilmiştir:

Tchibo GmbH, Überseering 18, 22297 Hamburg, Germany,
www.tchibo.com.tr