

# Dış mekan için ayaklı LED lamba

tr Ürün bilgisi ve Garanti Bilgileri



## Güvenlik uyarıları

Güvenlik uyarılarını dikkatle okuyun. Kaza sonucu yaralanmaları ve hasarları önlemek için ürünü yalnızca bu kullanım kılavuzunda belirtildiği şekilde kullanın. Gerektiğinde tekrar okumak üzere bu kılavuzu saklayın. Bu ürün başkasına devredildiğinde, bu kılavuz da beraberinde verilmelidir.

## Kullanım amacı

Ürün sadece ev dekorasyonu için tasarlanmıştır ve mekan aydınlatması için uygun değildir. Bu ürün açık ve kapalı alanda kullanım için tasarlanmıştır. Bu ürün özel kullanım için tasarlanmış olup ticari amaçlar için uygun değildir.

## Çocuklar için TEHLİKE

- Çocukları ambalaj malzemesinden uzak tutun. Aksi takdirde boğulma tehlikesi vardır!
- Çocuklar, elektrikli cihazların hatalı kullanılması sonucu oluşabilecek tehlikeleri fark edemez. Bundan dolayı çocukların elektrikli cihazları gözetimsiz kullanmalarına asla izin vermemeyin.

## Elektriğin sebep olabileceği TEHLİKELER

- Bu ürün dış mekanda kullanım için tasarlanmıştır ve koruma türü IP44 uyarınca uygundur. Bu tel ile giriş yapılmasına ya da örn. yağmur gibi sıçrama sularına karşı koruma demektir. Ancak şiddetli yağmurdan ve akan sudan koruyun. Ürün kesinlikle su altında çalıştırılmamalıdır.

malıdır. Bu anında bir kısa devreye sebep olabilir ve elektrik çarpması riski söz konusudur.

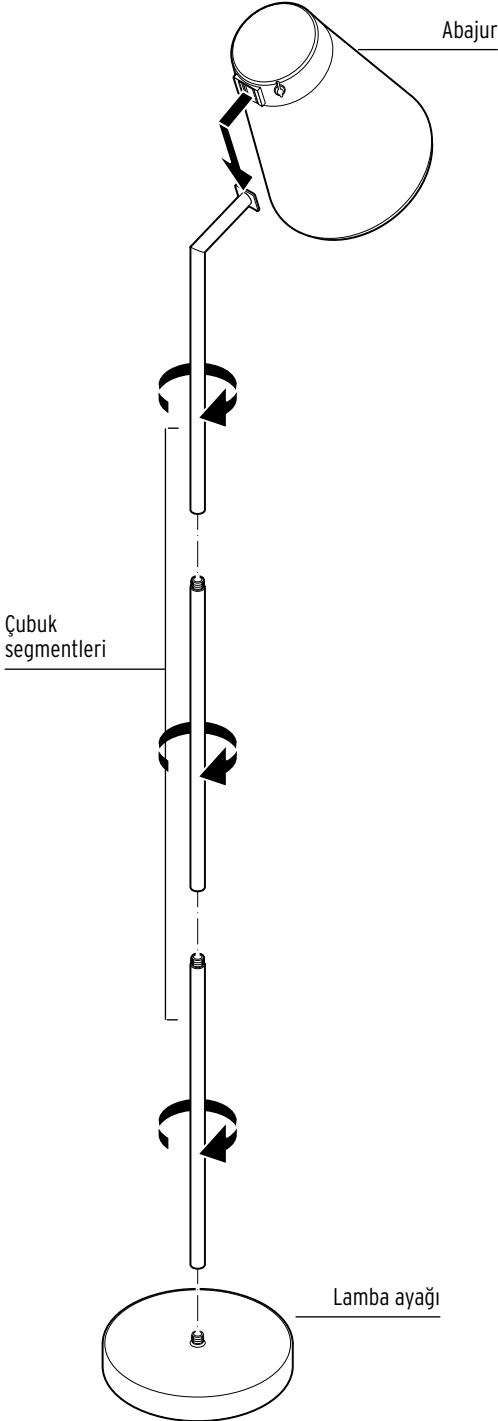
- Ürünü sadece bağlantısı talimatlara uygun olarak yapılmış ve elektrik adaptörünün teknik bilgileri ile uyumlu bir şebeke gerilimine sahip bir topraklı prize takın. Dış mekanda ürünü sadece ürüne uygun priz ve gerektiğinde uzatma kablosuna takın.
- Entegre edilmiş LED'ler kısılarak söndürülemez. Ürünü kısılarak söndürülebilir bir elektrik prizine bağlamayın.
- Elektrik adaptörüne prize takmadan önce her zaman ilk olarak tüm bağlantı soketlerini birleştirin ve ardından bağlantı kablosunu elektrik adaptörüne bağlayın. Bağlantı soketlerini birbirinden ayırmadan önce veya bağlantı kablosunu elektrik adaptöründen çıkarmadan önce her zaman ilk olarak elektrik adaptörünü prizden çıkarın.
- Ürün ışık zincirleri vb. ile elektrikli olarak bağlanmamalıdır.
- Ürün sadece birlikte verilen elektrik adaptörü ile şarj edilebilir ve çalıştırılabilir.

- Elektrik adaptörünü prizden çekin:  
... çalıştırma sırasında arızalar meydana gelirse,  
... fırtınalı havalarda,  
... ürünü temizlemeden önce.  
Kablodan değil, daima bağlantı kablosundan tutarak çekin. Elektrik adaptörünü gerekli durumlarda hızlı çıkarabilmek için kolay ulaşabileceğiniz bir priz kullanın.
- Bağlantı kablosu bükülmemeli ve ezilmemelidir. Bağlantı kablosunu sıcak yüzeylerden ve keskin kenarlı cisimlerden uzak tutun.
- Şarjlı piller abajura sabitlenmiştir ve kullanıcı tarafından değiştirilemez ve değiştirilmemelidir. Şarjlı pillerde veya abajurda hasar oluşması durumunda müşteri hizmetlerine başvurun.
- Lambayı açık ateşe, yüksek ısılara vb. maruz bırakmayın. Aşırı ısınma, patlama ve kısa devre tehlikesi mevcuttur.
- Üründe, bağlantı kablosunda veya elektrik adaptöründe görünür hasarlar olması durumunda ürünü çalıştırmayın.
- Üründe herhangi bir değişiklik yapmayın. Bağlantı kablosunu kendiniz değiştirmeyin. Yapılması gereken onarımları sadece yetkili bir serviste veya servis merkezinde yaptırın.
- Lamba, soket bağlantısı kapalı veya elektrik adaptörü bağlı olduğu durumda püskürtme suyuna karşı korumalıdır ama su geçirmez değildir. Sağanak yağmura ve su birikintilerine karşı koruyun ve ayrıca suyun veya diğer sıvıların içine daldırmayın.
- Temizleme için sert kimyasallar, tahriş edici ya da aşındırıcı temizlik maddeleri kullanılmamalıdır.
- Yoğun soğuk veya sıcaktan, doğrudan güneş ışınından, mekanik titreşimlerden veya darbelerden koruyun.
- Kuvvetli rüzgar, fırtına vb. olaylara karşı ürün dayanıklı değildir! Kuvvetli rüzgar veya fırtına tehlikesi olması durumunda ürünü zamanında sökün veya korunaklı bir yerde muhafaza edin.
- Ürünü ev içerisinde kullanmak için gerektiğinde ürünün altına kaymaz bir altlık yerleştirin.

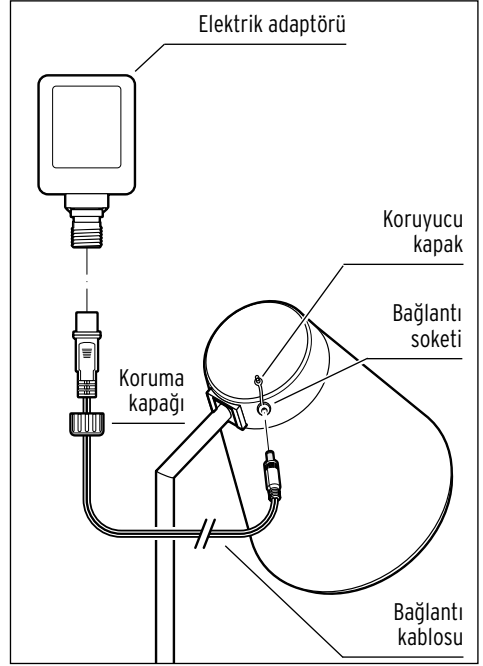
### **DİKKAT - Maddi hasar tehlikesi var**

- Bağlantı kablosunu takılmalara neden olmayacak şekilde yerleştirin. Kablo, toprağa gömülmek için uygun/sertifikalı değildir.
- Ürünü dış mekanda kullanırken, içerisine su birikebilen çukur benzeri bir yere yerleştirmeyin.
- Ürünün içerisindeki aşırı uzun ömürlü LED'lerin değiştirilmesine gerek yoktur. LED'ler değiştirilemez ve değiştirilmemelidir.

## Lambayı birleştirme



## Lambayı takma / Şarjlı pilleri şarj etme



1. Lambadaki kapakçığı bağlantı girişinden çıkarın.
2. Bağlantı kablosunun bir ucunu lambanın bağlantı soketine ve diğer ucunu da elektrik adaptörüne bağlayın. Koruma kapağını sıkın.
3. Elektrik adaptörünü bir prize takın. **Abajurun iç kısmındaki şarj kontrol lambası kırmızı yanar.**

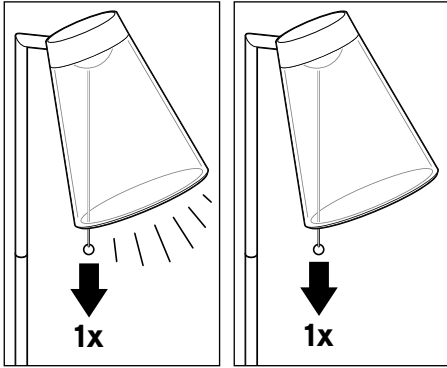


- Şarj kontrol lambası, şarj işlemi süresince kırmızı yanar. Şarjlı piller tamamıyla şarj olduğunda yeşil yanar.
- Şarjlı pillerde hasar oluşmasını önlemek amacıyla teslimat öncesi yarı doldurulmuşlardır. İlk kullanımdan önce şarjlı pilleri şarj edin.  
Boş pilin şarj olma süresi: yakl. 6 saat  
Dolu pilde çalışma süresi: yakl. 8 saat (1 saat parlak, 7 saat azaltılmış).

- Lambayı şarj etme esnasında açabilirsiniz. Ancak bu durumda şarjlı piller şarj olana kadar çok daha uzun bir süre gereklidir.
- Şarjlı pilin tam kapasitesini mümkün olduğu kadar uzun bir süre muhafaza edebilmek için kullanılmadığı zamanlarda dahil 2 ayda bir tamamen şarj edilmelidir. Şarjlı pilin kapasitesi en iyi normal oda sıcaklığında korunur. Sıcaklık düştükçe çalışma süresi de düşer.
- Şarj işlemi başlamıyorsa, kısa bir süreliğine elektrik adaptörünün kablosunu çıkarın ve sonra tekrar deneyin.

4. Şarj işleminden sonra, elektrik adaptörünün bağlantı kablosunu abajur bağlantı girişinden çıkarın. Bağlantı girişini sıvı girişine karşı korumak için daima kapakçığı kapatın.

#### Açma/kapama



#### Temizleme

1. Temizlik için gerekirse elektrik adaptörünü prizden çıkarın ve bağlantı kablosunu abajurdan çıkarın.
2. Abajurdaki bağlantı girişini, kapakçığı ile kapatın.
3. Tüm parçaları hafif nemli bir süngerle temizleyebilirsiniz.

#### Teknik bilgiler

Model: 384 849

#### Elektrik adaptörü

Giriş: 220-240 V ~ 50/60 Hz

Çıkış: 5 V  $\overline{\text{---}}$  11 W 2,2 A

(Bu sembol  $\overline{\text{---}}$  doğru akımın göstergesidir)

Koruma sınıfı: II

Koruma türü: IP44

#### Lamba

Şarjlı pil: Lityum iyon, 2x 2200 mAh,  
Nominal güç: 2x 8,14 Wh  
(UN 38.3'e göre test edilmiştir)

Giriş: DC 5 V/2,2 A

Çıkış: 4,2 V/1,1 A

Şarj süresi: yakl. 6 saat

Kullanım süresi: yakl. 8 saat (1 saat parlak,  
7 saat azaltılmış)

Ampul: 12x 0,5 W Işıklı diyodlar (LED)

Koruma türü: IPX4 (sıçrama suyuna karşı korumalı)

Ortam sıcaklığı: -5 ila +40 °C

Tchibo için özel olarak üretilmiştir:

Tchibo GmbH, Überseering 18,  
22297 Hamburg, Germany,  
www.tchibo.com.tr

Ürün geliştirmeleri çerçevesinde üründe teknik ve dizayn değişikliği yapma hakkımız saklıdır.

## İmha etme

Ürün, ambalajı ve entegre dilmiş şarjlı piller tekrar kullanılabilen değerli malzemelerden üretilmiştir. Tekrar kullanım sayesinde atıklar azalır ve çevre korunur.

**Ambalajı** malzeme türüne göre imha edin. Bunun için bölgenizdeki kağıt, mukavva ve hafif ambalaj toplama merkezlerinin sunduğu imkanlardan faydalanabilirsiniz.



Bu sembolle işaretlenen **cihazlar**, ev atıkları ile birlikte atılmamalıdır!

Yasalara göre atık cihazlarınızı, ev çöpünden ayrı atmak zorundasınız. Atık cihazları ücretsiz olarak geri alan toplama merkezleri hakkında bilgi için bağlı bulunduğunuz belediyeye danışabilirsiniz.



**Piller ve şarjlı piller** ev çöpü ile birlikte atılmamalıdır!

Yasal olarak boş pilleri ve şarjlı pilleri belediye atık toplama yerlerine ya da pil satan yerlerdeki toplama kaplarına bırakmakla yükümlüsünüz.

**DİKKAT!** Bu cihaz, güvenlik nedenlerinden dolayı sabit olarak takılı olan ve muhafazası kırılmadan çıkarılamayan şarjlı piller içerir. Kurallara uygun olmayan şekilde sökülmesi, güvenlik riski oluşturur. Bu nedenle cihazı açmadan, cihaz ve şarjlı pilleri gerektiği şekilde imha eden bir toplama yerine götürün.

## Garanti şartları

1. Garanti süresi, malın teslim tarihinden itibaren başlar ve 3 yıldır.
2. Malın bütün parçaları dahil olmak üzere tamamı Firmamızın garantisine kapsamındadır.
3. Malın garanti süresi içinde arızalanması durumunda, tamirde geçen süre garanti süresine eklenir. Malın tamir süresi en fazla 20 iş günüdür. Bu süre, mala ilişkin arızanın malın servis istasyonuna, servis istasyonunun olmaması durumunda, malın satıcısı, bayii, acentası, temsilciliği, ithalatçısı veya imalatçı-üreticisinden birisine bildirim tarihinden itibaren başlar. Malın arızasının 10 iş günü içerisinde giderilmemesi halinde, imalatçı-üretici veya ithalatçı; malın tamiri tamamlanıncaya kadar, benzer özelliklere sahip başka bir malı tüketicinin kullanımına tahsis etmek zorundadır.
4. Malın garanti süresi içerisinde, gerek malzeme ve işçilik, gerekse montaj hatalarından dolayı arızalanması halinde, işçilik masrafı, değiştirilen parça bedeli ya da başka herhangi bir ad altında hiçbir ücret talep etmeksizin tamiri yapılacaktır.
5. Tüketicinin onarım hakkını kullanmasına rağmen malın: Teslim edildiği tarihten itibaren, belirlenen garanti süresi içinde kalmak kaydıyla, bir yıl içerisinde en az dört defa veya belirlenen garanti süresi içerisinde altı defa arızalanmasının yanı sıra, bu arızaların maldan yararlanmamayı sürekli kılması, tamiri için gereken azami sürenin aşılması, Firmamızın servis istasyonunun, servis istasyonunun mevcut olmaması halinde sırayla satıcısı, bayii, acentası, temsilciliği, ithalatçısı veya imalatçı-üreticisinden birisinin düzenleyeceği raporla arızanın tamirinin mümkün bulunmadığının belirlenmesi, durumlarında, malın ücretsiz olarak değiştirilmesini, bedel iadesi veya ayıp oranında bedel indirimini talep edebilir.
6. Malın kullanma kılavuzunda yer alan hususlara aykırı kullanılmasından kaynaklanan arızalar garanti kapsamı dışındadır.

Yasal teminat hakları bu garantiden dolayı kısıtlanmaz.

## Bilgi

T.C. Sanayi ve Ticaret Bakanlıđı tarafından yayınlanan "Sanayi Mallarının Satıř Sonrası Hizmetleri Hakkında Yönetmelik" geređi ürünümüzün Garanti Belgesiyle birlikte satılma zorunluluđu bulunmamaktadır. Sadece Tchibo Dünyasına Özel satın almıř olduđunuz ürün 3 yıl boyunca Tchibo tarafından garanti kapsamına alınmıřtır.

Ürününüzü iyi günlerde kullanmanız dileđiyle.

Tchibo Türkiye

---

## Teknik destek

Ürün ile ilgili her türlü soru ve sorunlarınız için

**Tchibo Türkiye**

**Teknik Destek Hattı**

**☎ 444 2 826**

Tchibo Müřteri Hizmetleri alıřma saatleri hafta içi

09:00 - 19:00 saatleri arasındadır.

e-posta: servis@tchibo.com.tr

---

**Ürün numarası: 384 849**

---