



Sırt için ısıtıcı yastık



Kullanık Kılavuzu ve Garanti bilgileri

Değerli Müşterimiz!

Sırt için ısıtıcı yastığın verdiği ısıyla vücut gerginliğinizi atabilir veya bu ürünü sadece ısınmak ve rahatlamak istediğinizde kullanabilirsiniz.

Sırt ısıtıcı yastık, belinizi kavrayacak şekilde dizayn edilmiş olup, kuşakları sayesinde istenilen pozisyona sabitlenebilir. Sırt ısıtıcı yastığa, seramik incilerle doldurulmuş küçük cepler işlenmiştir. Bunlar sıcaklığın her alana eşit olarak dağılmasını sağlar. Ense bölümüne işlenmiş ısıtma sarmal nesnesi, kendinizi komple rahat ve sıcak hissetmenizi sağlar.

Mevcut 4 ısı ayarı sayesinde istenen dereceye ayarlanabilir.

Yeni ürününüzü güle güle kullanın.


Tchibo Ekibiniz



www.tchibo.com.tr/kilavuzlar

İçindekiler

3	Bu kılavuza dair	9	Temizleme ve saklama
4	Güvenlik uyarıları	10	Sorun / Çözüm
6	Teknik bilgiler	11	Bilgi
6	İmha etme	11	Garanti şartları
7	Genel bakış (ambalaj içeriği)	11	Teknik destek
8	Kullanım		



Talimatları okuyun!
Önemli notlar
- ileriki kullanımlar için
saklanmalıdır!

Bu kılavuza dair

Bu ürün çeşitli emniyet tertibatlarına sahiptir. Yine de güvenlik uyarılarını dikkatle okuyun. Kaza sonucu ortaya çıkabilecek yaralanmaları ve hasarları önlemek için ürünü yalnızca bu kullanım kılavuzunda belirtildiği şekilde kullanın.

Gerektiğinde tekrar okumak üzere bu kılavuzu saklayın.

Bu ürün başkasına devredildiğinde, bu kılavuz da beraberinde verilmelidir.

Kullanım kılavuzundaki işaretler:



Bu işaret sizi yaralanma tehlikelerine karşı uyarır.



Bu işaret, elektriğin neden olabileceği yaralanma tehlikelerine karşı uyarır.

TEHLİKE sözcüğü, olası ciddi yaralanmalara ve hayati tehlikeye karşı uyarır.

UYARI sözcüğü, olası yaralanmalara ve ciddi maddi hasarlara karşı uyarır.

DİKKAT sözcüğü, olası hafif yaralanmalara ya da hasarlara karşı uyarır.



Ek bilgiler bu işaretle gösterilmiştir.

Sırt ısıtıcı yastık üzerinde bulunan ve dikkate alınması gereken işaretler



Talimatlar ve kullanım kılavuzu okunmalıdır



İğne veya benzeri şeyler batırılmamalıdır



Katlanmış veya kırışmış olarak kullanılmamalıdır



3 yaşın altındaki çocuklar için uygun değildir



Çamaşır makinesinde max. 30 °C'de hassas yıkamada yıkanabilir



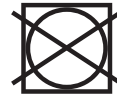
Ağartma yapılmaz



Ütü yapılmaz



Kimyasal temizleme yapılmaz



Kurutma makinesinde kurutulmaz

Güvenlik uyarıları



Kullanım amacı

- Sırt ısıtıcı yastık, bu kullanım kılavuzunda belirtildiği gibi sadece özel ev kullanımı için tasarlanmıştır. Sırt ısıtıcı yastık hastane, muayenehane vb. yerlerdeki kullanım için uygun değildir.
- Sırt ısıtıcı yastık, medikal bir cihaz değildir.

Elektronik cihaz kullanım kabiliyeti kısıtlı olan yetişkinler ve çocuklar için TEHLİKE

- Bu cihaz 8 yaşından büyük çocuklar ve ... fiziksel, sezgisel veya ruhsal yetenek veya ... tecrübesizlik ve/veya bilgisizlik nedeniyle güvenli kullanım sağlayamayan yetişkinler tarafından sadece ... denetlendikleri veya ... güvenli kullanım hakkında talimat aldıkları ve ... bundan dolayı oluşabilecek tehlikeleri anladıkları durumda kullanılabilir. Çocukların bu cihaz ile oynamaları yasaktır. Temizleme ve bakım işlemleri çocuklar tarafından denetlenmedikleri sürece yapılamaz.
- Bu cihaz, kullanım esnasında sürekli olarak ebeveynler veya diğer bir yetişkin tarafından denetlenmedikleri veya güvenli kullanım hakkında talimat almadıkları ve bundan dolayı oluşabilecek tehlikeleri anlamadıkları sürece 3 yaşından küçük çocuklar tarafından kullanılmamalıdır.
- Çocukları ambalaj malzemesinden uzak tutun. Aksi takdirde boğulma tehlikesi vardır!

Kalp pili kullanan kişiler için TEHLİKE

- Bu elektrikli üründen yayılan elektrikli ve manyetik alanlar nedeniyle kalp pilinizin fonksiyonu etkilenebilir. Bu nedenle, kullanmadan önce doktorunuza ve kalp pili üreticisine danışılmalıdır.

Sırt ısıtıcı yastığı aşağıdaki durumlarda kullanmayın:

- ... sıcağı algılayamayan kişilerde. Küçük çocuklar ısıya karşı daha hassas olurlar. Bazı ilaçların alımı veya bazı hastalıklar, örn. diyabet hastalığı, vücudun ısı algılama sistemini etkileyebilir. Engelli veya hasta kişiler çok sıcak hissettiklerinde bunu ifade edemeyebilirler.
- ... 3 yaşından küçük çocuklar, yardıma muhtaçlar, hastalar veya ısıya duyarız kişilerde. Emin olunamadığı durumlarda veya dolaşım bozukluklarında öncelikle doktora danışılmalıdır.
- ... Evcil veya başka hayvanlarda.
- Kullanım esnasında bir rahatsızlık hissedilirse veya başka şikayetler meydana geldiyse, derhal kullanıma son verilmelidir. Gerektiğinde bir doktora başvurulmalıdır.

Islaklık/nem sonucu elektrik çarpma TEHLİKESİ

- Kullanma ünitesi ve elektrik kablosu nemle, suyla veya başka sıvılarıyla temas etmemelidir, aksi takdirde elektrik çarpma riski söz konusudur. Sırt ısıtıcı yastık da kullanım esnasında nemli olmamalıdır. Sadece kuruyken kullanılmalı - asla nemliyken kullanılmamalıdır!

Elektriğin sebep olabileceği TEHLİKELER

- Sirt ısıtıcı yastık, sadece bu ürünün teknik bilgiler bölümündeki talimatlara uygun olarak monte edilmiş olan bir prize takılmalıdır.
- Gök gürültüsü/şimşek esnasında elektriğe bağlı cihazlar alev çıkartabilir veya elektrik çarpma tehlikesine neden olabilir. Bu yüzden fırtına esnasında sirt ısıtıcı yastık kullanılmamalı ve elektrik fişi prizden çekilmelidir.
- Örn. çengelli iğne gibi sivri nesnelere ısıtıcı yastığa batırılmamalıdır.
- Şu durumlarda fişi prizden çekin:
 - ... Arıza meydana geldiyse,
 - ... fırtınalı havalarda,
 - ... cihazı temizlemeden önce,
 - ... her kullanımdan sonra.Kablodan değil, daima fişten tutarak çekin.
- Elektrik kablosu bükülmemeli veya sıkışmamalıdır. Elektrik kablosu, sıcak yüzeylerden ve keskin kenarlardan uzak tutulmalıdır.
- Sirt ısıtıcı yastık, sadece paket içinde sunulan gereçlerle kullanılmalıdır.
- Üründe herhangi bir değişiklik yapmayın. Elektrik kablosunu kendiniz değiştirmeyin. Cihazdaki veya elektrik kablosundaki onarım çalışmalarını sadece bir yetkili serviste veya servis merkezimizde yaptırın. Usulüne uygun olmayan onarımlar sonucu kullanıcı için büyük tehlikeler oluşabilir.

Yangın UYARISI

- Sirt ısıtıcı yastığın yakınlarında püskürtmeli spreylere kullanılmamalıdır. Uygunsuz durumlarda spreylere alev alabilir.
- Cihazın belirli noktalarında aşırı ısınmayı ve hasarları engellemek için sirt ısıtıcı yastık asla katlı iken kullanılmamalıdır. Cihaz katlanmamalı, kırıştırılmamalı, sıkıştırılmamalı, buruşturulmamalı ve keskin kenarlar oluşacak şekilde bükülmemelidir.
- Sirt ısıtıcı yastık, bir sıcaklık emniyeti ile donatılmıştır. Bu emniyet sayesinde cihazın fazla ısınması engellenmektedir. Emniyet kırıldığı takdirde sirt ısıtıcı yastık çalışmaz ve imha edilmelidir.
- Kullanım esnasında uyumamaya dikkat edilmelidir. Kullanım esnasında çok yorgunsanız, her ihtimale karşı kademe 1'i seçin.
- Cihaz gözetimsiz kullanılmamalıdır.
- Cihaz, bir otomatik saat ya da ayrı bir uzaktan kumanda sistemi ile birlikte çalıştırılmamalıdır.
- Sirt ısıtıcı yastık, örn. çarşaf altına yerleştirilmek suretiyle ısıtma tabanı olarak kullanılmamalıdır. Kemer fazla ısınabilir ve hasar meydana gelebilir.


Teknik bilgiler

Yanma UYARISI

- En üst ayarda uzun süreli kullanım yanıklara yol açabilir.
- Cilt yanıklarının oluşmasını engellemek için kullanımdan önce ısı seviyesini elinizin tersi ile kontrol edin (diğer uzuvlarınız kadar hassas olmadığı için avucunuz ile değil).
- Sırt ısıtıcı yastık, doğrudan çıplak tene temas etmemelidir.
- Yastık tercihen kıyafetlerinizin üzerinde kullanılmalıdır.

DİKKAT - Maddi hasar tehlikesi var

- Cihaz yaşlanmaya tabidir. Bu yüzden her kullanımdan önce bel ısıtıcı yastığı, kullanma ünitesi ve elektrik kablosunda herhangi bir aşınma veya hasar belirtisi olup olmadığı kontrol edilmelidir. Herhangi bir hasar belirtisi varsa, tekrar kullanmadan önce bel ısıtıcı yastık yetkili servise gönderilmelidir.
- Sırt için ısıtıcı yastık, daima kuru, soğuk ve ısı kaynaklarından etkilenmeyeceği bir yerde saklanmalıdır. Yastık üzerine ağır nesnelere konmamalıdır.
- Kullanma ünitesi, kullanım dolayısıyla ısındığından, kullanım esnasında kapatmayın.

Model:	371 184
Şebeke gerilimi:	220-240 V ~ 50 Hz
Koruma sınıfı:	II 
Güç:	100 Watt
Ortam sıcaklığı:	+10 ila +40 °C
Tchibo için özel olarak üretilmiştir:	Tchibo GmbH, Überseering 18, 22297 Hamburg, Germany, www.tchibo.com.tr

Ürün geliştirmeleri çerçevesinde üründe teknik ve dizayn değişikliği yapma hakkımız saklıdır.



İmha etme

Ürün ve ambalajı, tekrar kullanılabilen değerli malzemelerden üretilmiştir. Tekrar kullanım sayesinde atıklar azalır ve çevre korunur.

Ambalajı malzeme türüne göre imha edin. Bunun için bölgenizdeki kağıt, mukavva ve hafif ambalaj toplama merkezlerinin sunduğu imkanlardan faydalanabilirsiniz.

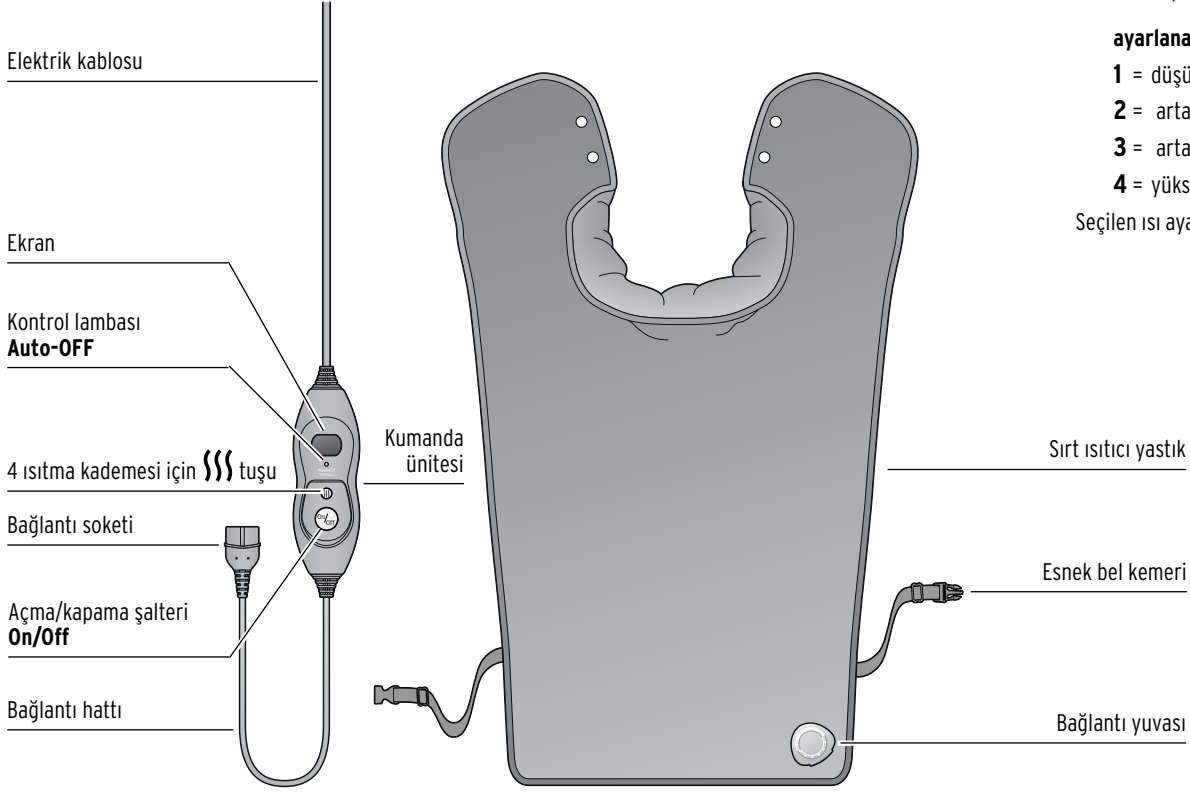


Bu sembolle işaretlenen **cihazlar**, ev atıkları ile birlikte atılmamalıdır!

Yasalara göre atık cihazlarınızı, ev çöpünden ayrı atmak zorundasınız.

Atık cihazları ücretsiz olarak geri alan toplama merkezleri hakkında bilgi için bağlı olduğunuz belediyeye danışabilirsiniz.

Genel bakış (ambalaj içeriği)



i Kumanda ünitesi ekranının üzerindeki koruyucu folyoyu çıkarın.

ayarlanabilir ısıtma kademeleri

1 = düşük ısı kademesi

2 = artan ısı

3 = artan ısı

4 = yüksek ısı kademesi

Seçilen ısı ayarı ekranda görünecektir.

Kullanım




Yanma **UYARISI**

- En üst ayarda uzun süreli kullanım yanıklara yol açabilir.
- Cilt yanıklarının oluşmasını engellemek için kullanımdan önce ısı seviyesini elinizin tersi ile kontrol edin (Avuç ile kontrol etmeyin, ısı seviyesini bu şekilde algılayamazsınız).
- Bel için ısıtıcı yastık, doğrudan çıplak tene temas etmemelidir. Yastık tercihen kıyafetlerinizin üzerinde kullanılmalıdır.




İlk ısınmada hafif bir koku gelebilir, dikkate almayın. Yeterli havalandırma sağlanmalıdır.

1. Kullanım öncesinde kitapçık başındaki „Güvenlik uyarıları“ dikkatlice okunmalıdır. Güvenli bir kullanım için bu talimatlarda birçok ipucu yer alır.
- 2.



Sırt ısıtıcı yastığı sırtınıza ve yakaları omuzlarınıza koyun. Bu durumda bağlantı soketi arka tarafa bakmalıdır. Isıtıcı yastık rahatça oturacak şekilde çitçitleri kapatın ve göbek kayışını cırtlı bant yardımıyla sabitleyin.

3.



Kullanım ünitesinin bağlantı ucunu (resimde gösterildiği gibi) ısıtıcı yastıkta bulunan bağlantı kovanına takın. Fiş sadece görüntülenmiş pozisyonda yuvaya girer.

4. Elektrik fişini prize takın.
Kontrol lambası **Auto-OFF** ve ayrıca ekrandaki **8** göstergesi kısa bir süre için yanıyor ve tekrar sönüyor.
 5. Isıtıcı yastığı açma/kapama şalteri **On/Off** ile açın.
Ekranda **1** görüntülenir.
 6. **[[[** tuşu ile en yüksek ısıtma kademesi **4**'ü ayarlayın.
Tuşa her bastığınızda ısıtma performansı **1** kademe yükselir.
Kademe **4** 'den sonra tekrar kademe **1** gelir.
Birkaç dakika içinde ısıtıcı yastık en yüksek sıcaklık derecesine ulaşacaktır.
Şimdi daha düşük bir ısıtma derecesine getirebilirsiniz.
- i** Yastık, ısıyı düzenleyen ve aşırı ısınmasını engelleyen bir emniyet rejimi ile donatılmıştır.
- ▷ Isıtıcı yastığı artık kullanmak istemiyorsanız açma/kapama şalteri **On/Off** ile yastığı kapatın ve fişi prizden çekin. Kablodan değil, fişten tutarak çekin.

Kapatma otomatiji

Sirt için ısıtıcı yastık yaklaşık 90 dakika sonra kendisini otomatik olarak kapatır. Kontrol lambası **Auto-Off** yanıyor.

- ▷ Sirt için ısıtıcı yastığı açma/kapama şalteri **On/Off** ile kapatın ve tekrar açın.
- ▷ Ardından **SSS** tuşu ile istenilen ısıtma kademesini ayarlayın.

Temizleme ve saklama



TEHLİKE - Elektrik çarpması sonucu ölüm tehlikesi

- Sirt ısıtıcı yastığı temizlemeye başlamadan önce elektrik fişini prizden ve bağlantı kablosunu cihazın bağlantı yuvasından çıkarın.
- Kullanma ünitesi ve elektrik kablosu nemle, suyla veya başka sıvılarla temas etmemelidir, aksi takdirde elektrik çarpması riski söz konusudur. Sirt ısıtıcı yastık da kullanım esnasında nemli olmamalıdır. Sadece kuruyken kullanılmalı - asla nemliken kullanılmamalıdır!


Sirt için ısıtıcı yastığı yıkama



- Sirt ısıtıcı yastık sık yıkadığında çabuk aşınır. Bu nedenle kullanım ömrü boyunca çok sık yıkamayın.
- Isıtmalı yastığa dikişle tutturulmuş bakım bilgisi etiketi dikkate alınmalıdır.
- Sirt için ısıtıcı yastığı kullandıktan sonra yıkamadan, tamamen soğumasını bekleyin.

1. Elektrik fişini prizden çekin.

2.



Bağlantı fişini cihazdaki bağlantı soketinden çekin.

3. Sirt ısıtma yastığını 30°C hassas yıkama programında yıkayın. Isıtma yastığını elde yıkıyorsanız sıkmayın veya bükmeyin.

4. Isıtıcı yastık tamamen yayılarak ılıman bir ortamda kurutulmalıdır.



TEHLİKE - Elektrik çarpması sonucu ölüm tehlikesi

- Yıkama sonrası bağlantı kablosu ve ısıtıcı yastık elektrik prizine takılmadan önce ısıtıcı yastığın tamamen kuru olduğundan emin olunmalıdır. Nemli iken kesinlikle kullanılmamalıdır!
- Isıtıcı yastık, asla kendi kendini kurutması amacıyla çalıştırılmamalıdır.

Sorun / Çözüm

DİKKAT - Maddi hasar tehlikesi var

- Kurutma makinesinde kurutulmaz.
- Kalorifer üzerinde, güneşte ya da başka ısı etkileriyle kurutmayın.
- Ütü yapılmaz.
- Kurutmak için sıkılmamalı veya bükülmemelidir.
- Sırt ısıtıcı yastığı asmak için mandal kullanmayın.

- ▷ Isıtıcı yastık ve bağlantı soketi tamamıyla kuruduktan sonra bağlantı kablosu bağlantı yuvasına takılmalıdır. Fiş sadece tek bir pozisyonda yuvaya girer. Girintinin bulunduğu taraf gösterildiği gibi üstte olmalıdır.

Saklama

- ▷ Sırt için ısıtıcı yastık katlanmadan önce soğutulmalıdır.
- ▷ Yastık üzerine ağır nesnelere konmamalıdır. Katlama izleri oluşmamalıdır.
- ▷ Bel için ısıtıcı yastık, daima kuru, soğuk ve ısı kaynaklarından etkilenmeyeceği bir yerde saklanmalıdır.

Cihaz çalışmıyor.

- Bağlantı fişinin sırt için ısıtıcı yastığın bağlantı yuvasına sıkıca oturup oturmadığını kontrol edin.
- Muhtemelen kapatma otomatığı sırt ısıtıcı yastığı yakl. 90 dakika sonra kapatmıştır. Bu durumda sırt ısıtıcı yastığı kısa bir süre için kapatın ve ardından tekrar açın.
- Sırt ısıtma yastığı bir ısınma sigortası ile donatılmıştır. Bu aşırı ısınmaya karşı koruma sağlar. Sigorta tetiklendiğinde ısıtma yastığı artık çalışmaz ve imha edilmelidir.

Ekranda **F** yanıp söner.

- Önce elektrik fişini prize ve ardından bağlantı fişini sırt ısıtıcı yastığın bağlantı yuvasına mı taktınız? Daima önce bağlantı fişini sırt ısıtma yastığının bağlantı yuvasına takın ve sonra elektrik fişini prize takın.
- Bağlantı fişi yanlışlıkla sırt için ısıtıcı yastıktan çekilerek çıkarıldı mı? Elektrik fişini prizden çekin ve bağlantı fişini tekrar sırt için ısıtıcı yastığın soketine takın. Ardından elektrik fişini tekrar prize takın.

Bilgi

T.C. Sanayi ve Ticaret Bakanlığı tarafından yayınlanan ‘‘Sanayi Mallarının Satış Sonrası Hizmetleri Hakkında Yönetmelik’’ gereği ürünümüzün Garanti Belgesiyle birlikte satılma zorunluluğu bulunmamaktadır. Sadece Tchibo Dünyasına Özel satın almış olduğunuz ürün 3 yıl boyunca Tchibo tarafından garanti kapsamına alınmıştır.

Ürününüzü iyi günlerde kullanmanız dileğiyle.

Tchibo Türkiye

Garanti şartları

1. Garanti süresi, malın teslim tarihinden itibaren başlar ve 3 yıldır.
2. Malın bütün parçaları dahil olmak üzere tamamı Firmamızın garantisini kapsamındadır.
3. Malın garanti süresi içinde arızalanması durumunda, tamirde geçen süre garanti süresine eklenir. Malın tamir süresi en fazla 20 iş günüdür. Bu süre, mala ilişkin arızanın malın servis istasyonuna, servis istasyonunun olmaması durumunda, malın satıcısı, bayii, acentası, temsilciliği, ithalatçısı veya imalatçısı-üreticisinden birisine bildirim tarihinden itibaren başlar. Malın arızasının 10 iş günü içerisinde giderilmemesi halinde, imalatçı-üretici veya ithalatçı; malın tamiri tamamlanıncaya kadar, benzer özelliklere sahip başka bir malı tüketicinin kullanımına tahsis etmek zorundadır.
4. Malın garanti süresi içerisinde, gerek malzeme ve işçilik, gerekse montaj hatalarından dolayı arızalanması halinde, işçilik masrafı, değiştirilen parça bedeli ya da başka herhangi bir ad altında hiçbir ücret talep etmesizin tamiri yapılacaktır.
5. Tüketicinin onarım hakkını kullanmasına rağmen malın: Teslim edildiği tarihten itibaren, belirlenen garanti süresi içinde kalmak kaydıyla, bir yıl içerisinde en az dört defa veya belirlenen garanti süresi içerisinde altı defa

arızalanmasının yanı sıra, bu arızaların maldan yararlanmamayı sürekli kılması, tamiri için gereken azami sürenin aşılması, Firmanın servis istasyonunun, servis istasyonunun mevcut olmaması halinde sırayla satıcısı, bayii, acentası, temsilciliği, ithalatçısı veya imalatçı-üreticisinden birisinin düzenleyeceği raporla arızanın tamirinin mümkün bulunmadığının belirlenmesi, durumlarında, malın ücretsiz olarak değiştirilmesini, bedel iadesi veya ayıp oranında bedel indirimi talep edebilir.

6. Malın kullanma kılavuzunda yer alan hususlara aykırı kullanılmasından kaynaklanan arızalar garanti kapsamı dışındadır.

Yasal teminat hakları bu garantiden dolayı kısıtlanmaz.

Teknik destek

Ürün ile ilgili her türlü soru ve sorunlarınız için

Tchibo Türkiye

Teknik Destek Hattı

 **444 2 826**

Tchibo Müşteri Hizmetleri çalışma saatleri hafta içi
09:00 - 19:00 saatleri arasındadır.

e-posta: servis@tchibo.com.tr

Ürün numarası: 371 184