



2 luminaires à LED multifonctions

fr Fiche produit



www.fr.tchibo.ch/notices



Consignes de sécurité



- Les luminaires à LED multifonctions sont conçus pour une utilisation dans des locaux secs, comme éclairage d'appoint ou d'orientation dans l'obscurité. Ils sont uniquement conçus à des fins de décoration pour l'usage domestique et ne sont pas adaptés pour éclairer une pièce.
- Tenez les emballages hors de portée des enfants. Il y a notamment risque d'étouffement!
- En cas d'ingestion, les piles peuvent entraîner une intoxication mortelle. Si elles sont ingérées, les piles peuvent causer de graves blessures internes dans les 2 heures, susceptibles d'entraîner la mort. Conservez donc l'article et les piles neuves ou usagées hors de portée des enfants. Si vous suspectez que votre enfant ait pu avaler une pile ou l'introduire dans son corps d'une quelconque façon, consultez immédiatement un médecin.
- Il ne faut ni recharger, ni ouvrir, ni jeter au feu, ni court-circuiter les piles.
- Protégez les piles de la chaleur excessive. Enlevez les piles de l'article lorsqu'elles sont usagées ou si vous n'utilisez pas l'article pendant un certain temps. Vous éviterez ainsi les détériorations pouvant résulter de l'écoulement des piles.
- Remplacez toujours toutes les piles à la fois. N'utilisez pas de piles de capacité, de marque ou de type différents. Respectez la bonne polarité (+/-) lorsque vous insérez les piles.
- Ne plongez jamais les luminaires à LED dans l'eau ou d'autres liquides.

- Ne regardez pas directement la lumière LED.
- Ne collez pas les luminaires à LED sur des surfaces sensibles qui pourraient être endommagées si vous voulez enlever les luminaires à LED.
- Ne collez rien sur le capteur de mouvement, ne le couvrez pas et ne le peignez pas.
- Les LED ont une très grande longévité et il n'est pas nécessaire de les remplacer. Plus encore, elles ne peuvent ni ne doivent être remplacées.
- Pour que les rubans adhésifs tesa® adhèrent bien à l'endroit voulu, la surface du support doit être suffisamment solide, propre, sèche, exempte de poussière et de graisse.

Caractéristiques techniques

Modèle:	384 710
Piles:	2x 3 piles LR03 (AAA)/1,5V
Durée d'éclairage (avec 1 jeu de piles):	env. 60 heures
Arrêt automatique:	au bout d'env. 30 secondes
Angle de détection:	env. 120°
Portée du capteur:	3 m




Made exclusively for: Tchibo GmbH, Überseering 18,
22297 Hamburg, Germany, www.tchibo.ch

Sous réserve de modifications techniques et esthétiques de l'appareil dues à l'amélioration des produits.

Élimination



Les **appareils** signalés par ce symbole ne doivent pas être éliminés avec les ordures ménagères!

 Vous êtes tenu par la législation d'éliminer les appareils en fin de vie en les séparant des ordures ménagères. Pour avoir des informations sur les centres de collecte où remettre les appareils en fin de vie, adressez-vous à votre municipalité.

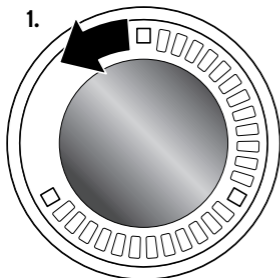


Ne jetez pas les **piles, ordinaires ou rechargeables, ou les batteries** avec les ordures ménagères!

Vous êtes tenu par la législation de remettre les piles et batteries usagées aux centres de collecte de votre ville ou de votre commune ou aux commerces spécialisés vendant des piles.

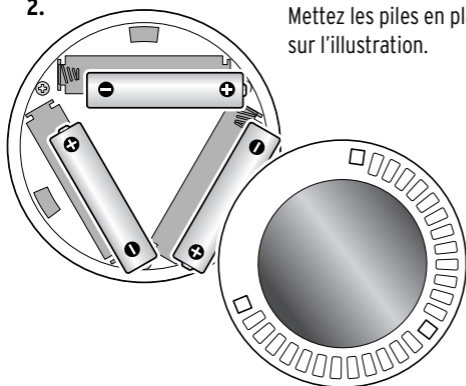
Mettre les piles en place

1.



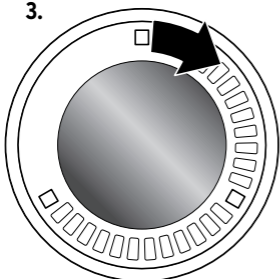
Dévissez le couvercle du compartiment à piles à l'arrière de l'article dans les sens inverse des aiguilles d'une montre et soulevez-le.

2.



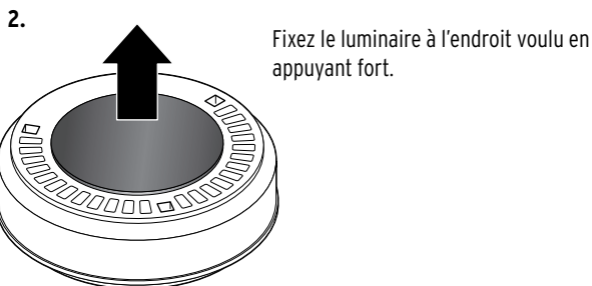
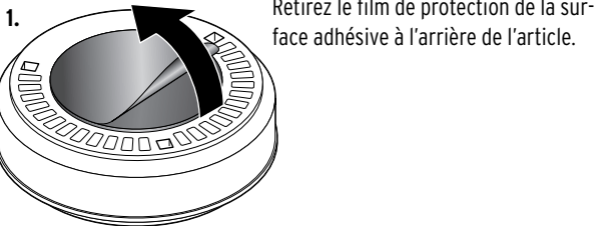
Mettez les piles en place comme indiqué sur l'illustration.

3.



Remettez le couvercle du compartiment à piles en place et vissez-le à fond dans les sens des aiguilles d'une montre.

Fixer le luminaire



Utilisation

ON Pour allumer le luminaire de façon permanente, poussez le bouton sur **ON**.

OFF Pour éteindre le luminaire, poussez le bouton sur **OFF**.

AUTO Poussez le bouton sur **AUTO** pour activer le capteur de mouvement. Dans la pénombre ou l'obscurité, quand quelqu'un pénètre dans l'angle de détection du luminaire, celui-ci s'allume pendant env. 30 secondes, puis s'éteint automatiquement.

