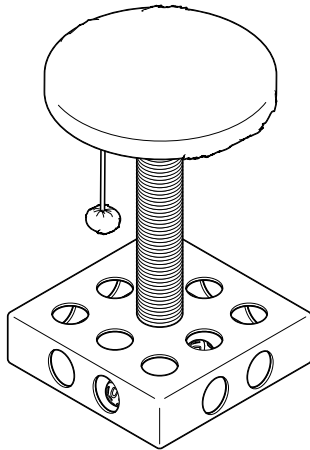


# Legetræ til katte



Læs altid  
monteringsvejledningen!

## Kære kunde!

Dit nye kattetræ med integreret kradsesøjle giver din kat god mulighed for at lege og hygge sig - og samtidig beskytter det møbler og tapeter mod kattens spidse kløer. På grund af den lave højde er legetræet også egnet til yngre katte.

Gem vejledningen til senere brug. Ved videregivelse af produktet til tredjemand skal monteringsvejledningen også følge med.

Du ønskes rigtig god fornøjelse med produktet!

## Teamet fra Tchibo

### Sikkerhed



#### FARE for børn

- Emballeringsmaterialet skal holdes utilgængeligt for børn. Poserne og folierne er ikke legetøj. Pas på, at de ikke trækkes ned over hovedet, og at mindre dele ikke bliver slugt. Fare for kvælning!
- Produktet leveres med forskellige smådele, der er nødvendige for en forsvarlig montering. Disse dele kan være livsfarlige ved indtagelse. Hold derfor børn på afstand, når du monterer produktet.
- OBS - Produktet er ikke børnelegetøj! Sørg for, at småbørn ikke har adgang til produktet, da de ellers kan forsøge at klatre op på det eller trække sig op at stå ved at holde i det. Børn må ikke bruge kattetræet som klatrestativ. Der er bl.a. risiko for, at det vælter!.

#### FORSIGTIG - risiko for personskader og materielle skader!

- Stil altid produktet på et lige underlag uden hældning.
- For at undgå, at noget kommer til skade, bør du opstille produktet på et sted, hvor der hverken er møbler, blomsterkrukker e.l. i nærheden.
- Hold øje med dyret, mens det leger.
- Brug aldrig produktet til at stå eller sidde på. Produktet kan i givet fald vælte eller tage skade.

- Kontrollér produktet for skader med jævne mellemrum. Hvis produktet er beskadiget, må det ikke bruges mere.
- Brug kun produktet til det formål, det er beregnet til, og undgå at overbelaste det.

## Anvendelsesformå og bæreevnel

Produktet er beregnet til indendørs brug - det skal beskyttes mod fugt.

Produktet har en bæreevne på maks. 10 kg.

## Rengøring og pleje

Brug aldrig slibende eller ætsende rengøringsmidler eller hårde børster osv. til rengøring.

Rengør overfladerne med en let fugtig klud, og tør efter med en helt tør klud.

## Udpakning og bortskaffelse

Fjern omhyggeligt alt emballeringsmateriale, og bortskaf det som sorteret affald. Pas på, at du ikke kommer til at smide noget af monteringsmaterialet væk

## Tip

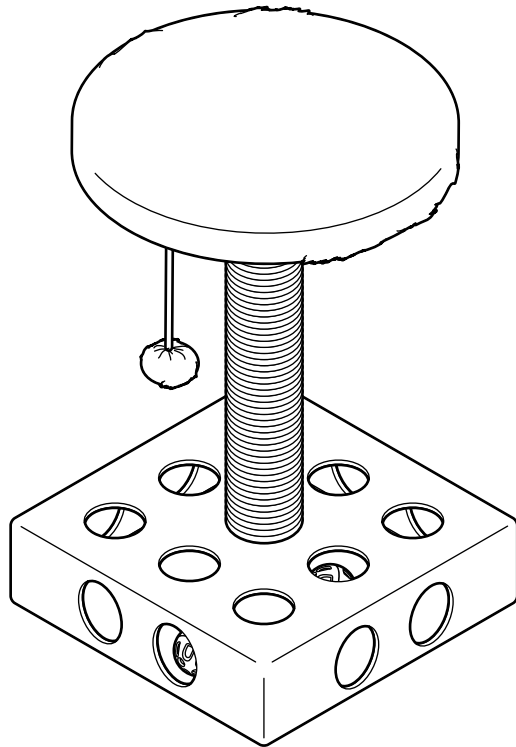
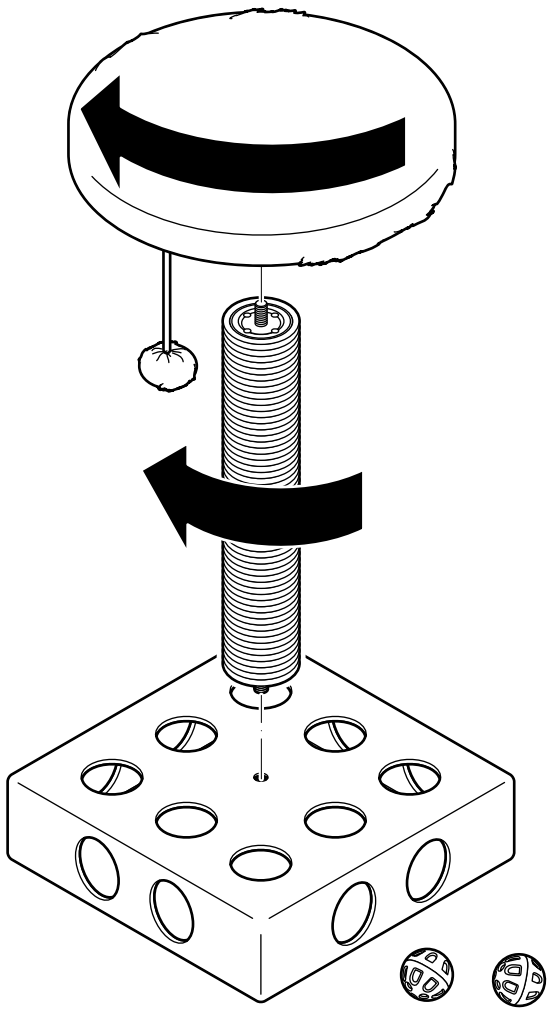
Vælg opstillingsstedet sådan, at kattetræet ikke befinder sig umiddelbart i nærheden af madskålen eller kattetoiletet. Din kat har det bedst, når den kan være sammen med resten af familien (efter al sandsynlighed i stuen), og det er optimalt, hvis den samtidig har mulighed for at kigge ud ad vinduet, når den sidder oven på kattetræet.



[www.tchibo.dk/vejledninger](http://www.tchibo.dk/vejledninger)

## Montering

---



---

**Varenummer : 331 833**