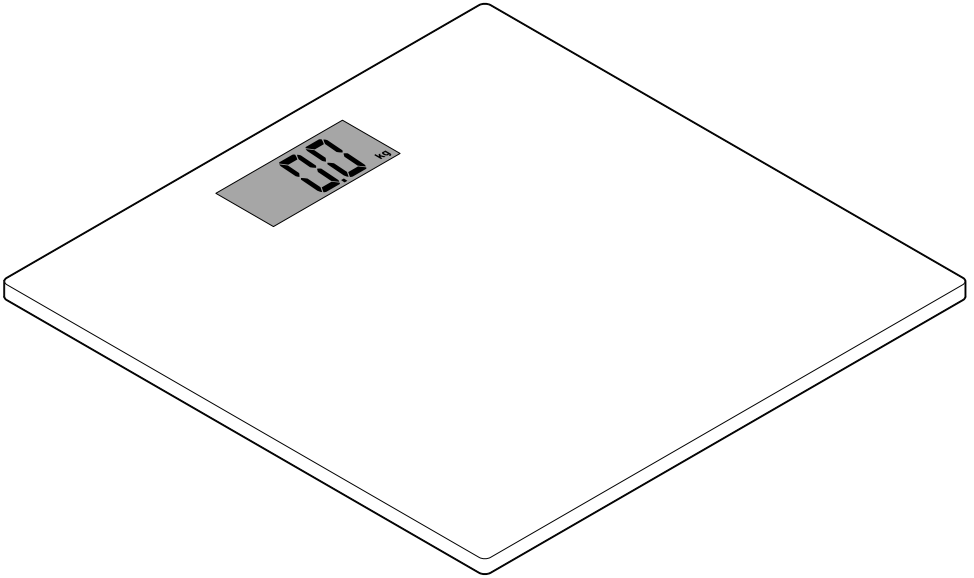




Banyo tartısı



Değerli Müşterimiz!

Yeni elektronik dijital tartınız, dijital tekniği ve büyük LCD ekranı sayesinde ölçüm sonuçlarını hızlı ve kolay bir şekilde okuyabilmenizi sağlamaktadır. Tartı bir Step-on mekanizma ile donatılmıştır, yani açmak için sadece tartma yüzeyi üzerine çıkmanız yeterlidir. Klasik tasarımlı bu tartı her banyoya uyum sağlar.

Yeni banyo tartınızı güle güle kullanın.

Tchibo Ekibiniz

Güvenlik uyarıları



Güvenlik uyarılarını dikkatle okuyun. Kaza sonucu ortaya çıkabilecek yaralanmaları ve hasarları önlemek için ürünü yalnızca bu kullanım kılavuzunda belirtildiği şekilde kullanın.

Gerektiğinde tekrar okumak üzere bu kılavuzu saklayın.

Bu ürün başkasına devredildiğinde, bu kılavuz da beraberinde verilmelidir.

Kullanım amacı

- Tartı, maksimum ağırlığı 150 kg'a kadar olan kişilerin (330 lb veya 24 st) tartılması için tasarlanmıştır.
- Sadece evde kişisel kullanım için tasarlanmıştır, profesyonel kullanım için uygun değildir.

Çocuklar için TEHLİKE

- Çocukları ambalaj malzemesinden uzak tutun. Aksi takdirde boğulma tehlikesi vardır!

- Piller yutulduğunda hayati tehlike oluşabilir. Ürün düğme pil ile donatılmıştır. Bir düğme pil yutulursa, 2 saat içerisinde ağır içsel yanmalara neden olur ve ölüme neden olabilir. Bu nedenle hem eski hem de yeni pilleri ve ürünü çocukların erişemeyeceği bir yerde saklayın. Bir pilin yutulduğundan veya farklı bir şekilde vücudunuza girdiğinden şüpheleniyorsanız, derhal tıbbi yardım isteyin.

Yangın/patlama UYARISI

- Lityum piller, yanlış yerleştirildiğinde patlayabilir. Bu nedenle pilleri yerleştirirken mutlaka kutupların doğru olmasına (+/-) dikkat edin. Sadece aynı veya benzer tipteki pilleri kullanın (bkz. „Teknik bilgiler“).
- Piller şarj edilmemeli, bölünmemeli, ateşe atılmamalı veya kısa devre yapılmamalıdır.

Yaralanma UYARISI

- Islak ayaklar ile tartıya çıkmayın ve tartının yüzeyi ıslak olduğunda kullanmayın. Kayma tehlikesi!
- Tartı yüzeyi camdır. Tartıyı yere düşürmeyin ve ayrıca üzerine sert veya ağır nesnelerin düşmesini önleyin. Cam kırılması ve cam parçaları nedeniyle yaralanma tehlikesi mevcuttur.
- Eğer ürün içindeki pil akmışsa asla cildinize, gözlerinize ve mukoza bölgelerine temas ettirmeyin. Gerekliğinde temas eden yerleri derhal temiz suyla yıkayın ve hemen bir doktora başvurun.
- Devrilme olasılığı nedeniyle tartının kenarlarına basmayın.

DİKKAT - Maddi hasar tehlikesi var

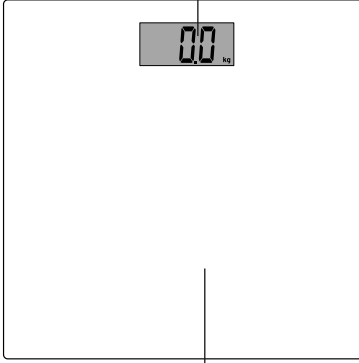
- Tartıyı aşırı neme maruz bırakmayın. Asla suya daldırmayın!
- Tartıyı sıcak ortamlarda bulundurmuyun. Aşırı yoğun güneş ışınlarından koruyun.
- Tartının üzerine hiçbir şey koymayın.
- Tartıyı sert darbelere veya sarsılmalara karşı koruyun.
- Tartıyı, örn. telsiz, cep telefonu vs. gibi, şiddetli elektromanyetik etkilerden uzak tutun. Bu arızalara ve yanlış ölçüm sonuçlarına neden olabilir.

- Tartıda değişiklikler yapmayın ve açmayın. Tartıdaki onarımları sadece yetkili servislerde, servis merkezinde yaptırın.
- Pilleri aşırı ısıdan koruyun. Pilin enerjisi azaldığında veya ürünü uzun süre kullanmayacaksanız pili üründen çıkarın. Bu şekilde şarjlı pilin akması sonucunda oluşan hasarları engellersiniz.
- Gerekliğinde pilleri yerleştirmeden önce pilleri ve temas noktalarını temizleyin. Aşırı ısınma tehlikesi!
- Zeminler genellikle çeşitli cilalar veya plastik maddelerle kaplanır ve bunlar için değişik bakım maddeleri kullanılır. Bu maddelerden bazıları, ürünün ayaklarını yumuşatıp zarar verebilir. Bu nedenle her ihtimale karşı tartının altına kaymayan, sert ve düz bir altlık koyun.
- Temizleme için sert kimyasallar, tahriş edici ya da aşındırıcı temizlik maddeleri kullanılmamalıdır.

Genel bakış (ambalaj içeriği)

Üst taraf

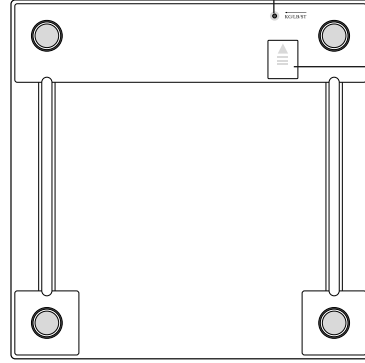
Ekran



Tartı yüzeyi

Alt taraf

Ölçüm birim şalteri



Pil yuvası

Koruyucu folyo üzerindeki uyarılar



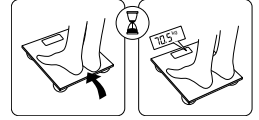
Tartı yüzeyi camdandır. Üzerine sert veya ağır nesnelere düşürmeyin. Cam kırılması ve cam parçaları nedeniyle yaralanma tehlikesi mevcuttur.



Devrilebileceğinden dolayı tartının kenarlarına basmayın.



Islak ayaklar ile tartıya çıkmayın ve tartının yüzeyi ıslak olduğunda kullanmayın. Kayma tehlikesi!



İki ayağınızla tartının üzerinde ortali olarak durun. Ağırlığınızı okuyana kadar bir süre bekleyin.

Temizleme

DİKKAT - Maddi hasar tehlikesi var

- Tartıyı aşırı neme maruz bırakmayın. Asla suya daldırmayın!
- Temizleme için sert kimyasallar, tahriş edici ya da aşındırıcı temizlik maddeleri kullanılmamalıdır.

► Gerekliğinde tartıyı nemli bir bezle silin.

Tartının üzerine çıkmadan önce iyice kurumasını sağlayın. Aksi halde üzerinden kayma tehlikesi söz konusu olabilir.

Pili yerleştirme / değiştirme



Yanma/yangın **UYARISI**

- Lityum piller hatalı yerleştirildiğinde patlayabilir. Bu nedenle pilleri yerleştirirken mutlaka kutupların doğru olmasına (+/-) dikkat edin. Sadece aynı veya benzer tipteki pilleri kullanın (bkz. „Teknik bilgiler“).

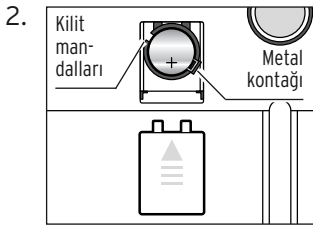


Pillere dokunma sonucu temas yüzeyleri kirlenebilir ve dolayısıyla pil izole olup çalışmayabilir.



Bundan dolayı pili kuru, yumuşak bir bezle tutun.

1. Tartıyı alt kısmı ile yukarıya doğru çevirin.
Camın çizilmemesi için tartıyı yumuşak bir zemin üzerine koyun.



Pil yuvası kapağını ok yönünün tersine yuvadan dışarı doğru itin.

Teslimat kapsamında bulunan pili, kilit mandalının altına itin ve pili, metal temas noktasının altında bulunacağı şekilde pil yuvasına bastırın. Artı kutbu (+) yukarıyı gösteriyor olmalıdır.

3. Pil yuvası kapağını tekrar takın.

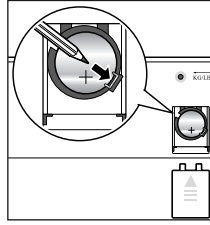
Sıfırlama işleminden önceki ilk ölçüm işlemi dahili ayarlamayı sağlar; sonucu dikkate almayın. Ekranda kısaca belirir. Ardından tartı kullanılabilir.



Ekranda **Lo** belirildiğinde pil değişimi gereklidir.

Pil değiştirme

- 1.



Pil yuvası kapağını ok yönünün tersine yuvadan dışarı doğru itin. Metal kontağı sivri ince bir nesne ile (örn.

kurşun kalem) dikkatli bir şekilde yana doğru itin ve kullanılmış pili haznesinden çıkarın.

2. Aynı tipte yeni bir pil takın.
Artı kutbu (+) yukarıyı gösteriyor olmalıdır.
3. Pil yuvası kapağını tekrar takın.

Kullanım

Ölçü birimini ayarlama

Üç ölçü biriminden birini seçebilirsiniz:

- Kilogram (**kg**)
- Pound (**lb**)
- Stone (**st**)

Ön ayarı yapılmış ölçü birimi kilogramdır (**kg**).

1. Tartıyı sert, düz bir zemine yerleştirin.
2. Ekranda yazılar belirinceye kadar tartının üzerine kısa bir süre için kuvvetlice bastırın. Bunu, vurarak ya da ani kuvvet uygulayarak yapmayın.
3. Tartıyı kaldırın ve istediğiniz ölçü birimi ayarlanıncaya kadar alt taraftaki şaltere arka arkaya bas-tırın.

Tartma

- Tartıyı mümkün olduğunca düz bir yere koyun.
Bu şekilde her zaman doğru tartılma sonuçları elde edersiniz.
- Tartıyı halı vb. gibi yumuşak bir zemine koymayın, tartı sonucu hatalı çıkabilir.
- ▷ Her iki ayağınızla tartının ortasına çıkın. Bu arada hareketsiz durun ve hiçbir yere tutunmayın.
Ekran otomatik olarak devreye girer.

Ekrandaki göstergeler yanıp sönmeye başladığında tartı, ağırlığınızı algılamış olur ve siz tartıdan inseniz bile bunu 10 saniye süresince görüntülemeye devam eder.

Ölçüm hassasiyeti ile ilgili açıklamalar

- Her zaman karşılaştırılabilir sonuçlar elde edebilmek için aynı şartlarda tartılmalısınız. Bu yüzden daima aynı koşullar altında tartılın:
 - her zaman aynı saatte,
 - her zaman yemekten önce,
 - mümkünse kıyafetsiz,
 - her zaman aynı yerde,
 - mümkünse aynı sıcaklıkta.
- Doğru ölçüm sonuçları elde etmek için zeminin düz ve mümkünse sert olması gerekir. Yumuşak zeminler (örn. halı kaplama vs.) sonucu yanlış gösterebilir.
- Havadaki yüksek nem oranı, sonucu yanlış gösterebilir. Bundan dolayı kendinizi duş almadan veya banyo yapmadan önce tartın.
- Yetişkin bir insanın ağırlığı, gün içinde yaklaşık olarak 2 kg değişebilir.

Sorun / Çözüm

Ekranında bir gösterge belirmiyor.	<ul style="list-style-type: none">• Pil boşalmış mı?
Gösterilen ölçüm değeri bariz şekilde yanlış.	<ul style="list-style-type: none">• Tartı yere düştü mü, güçlü sarsıntı/darbelere maruz kaldı mı? Tartıyı sıfırlayın (bir sonraki bölüme bakın).• Doğru ölçü birimi ayarlandı mı?• Tartı uygun bir zemin (sert, düz) üzerinde duruyor mu?• Bir cep telefonu veya radyo dalgaları yayınlayan başka bir cihaz yakınlarda mevcut mu? Bu durum göstergenin yanlış olmasına neden olabilir. Tartıyı sıfırlayın (bir sonraki bölüme bakın) ve gerekirse elektromanyetik alanın dışında bir yere yerleştirin.• Pil değişimi veya tartının sıfırlanmasından sonra dahili ayarlama: Yeniden tartılın.
Ekranında Louu uyarısı görüntülenir.	<ul style="list-style-type: none">• Pil zayıf ve değiştirilmesi gereklidir.
Ekranında Err beliriyor.	<ul style="list-style-type: none">• Tartı üzerinde aşırı yük var (bkz. „Teknik bilgiler“).
Ekranında kısaca C belirir.	<ul style="list-style-type: none">• Tartının dahili ayar işlemi bitmiştir.

Tartı ayarlarını sıfırlama

Eğer tartı bariz bir şekilde yanlış sonuçlar gösteriyorsa, tartıyı ilk ayarlarına geri döndürün. Bunun için pili, „Pili yerleştirme / değiştirme“ bölümünde açıklandığı gibi kısa bir süre için çıkarın.

Sıfırlama işleminden önceki ilk ölçüm işlemi dahili ayarlamayı sağlar; sonucu dikkate almayın. Ekranında kısaca belirir. Ardından tartı kullanılabilir.

Teknik bilgiler

Model:	332 717
Pil:	1 adet CR2032 / 3 V
Maks. tartılabilir ağırlık:	150 kg / 330 lb / 24 st)
Gösterge hassasiyeti:	0,1 kg / 0,2 lb / 1/4 st)
Ölçü birimleri:	kg / lb / st
Ortam sıcaklığı:	+10 ila +40 °C
Tchibo için özel olarak üretilmiştir:	Tchibo GmbH, Überseering 18, 22297 Hamburg, Germany, www.tchibo.com.tr

Ürün geliřtirmeleri çerçevesinde üründe teknik ve dizayn deęiřiklięi yapma hakkımız saklıdır.



İmha etme

Bu ürün, ambalajı ve içinde kullanılan pil, tekrar kullanılabilen değerli malzemelerden üretilmiştir. Tekrar kullanım sayesinde atıklar azalır ve çevre korunur.

Ambalajı malzeme türüne göre imha edin. Bunun için bölgenizdeki kağıt, mukavva ve hafif ambalaj toplama merkezlerinin sunduğu imkanlardan faydalanabilirsiniz.



Bu sembolle işaretlenen **cihazlar**, ev atıkları ile birlikte atılmamalıdır!

Yasalara göre atık cihazlarınızı, ev çöpünden ayrı atmak zorundasınız. Atık cihazları ücretsiz olarak geri alan toplama merkezleri hakkında bilgi almak için bağlı bulunduğunuz belediyeye danışabilirsiniz.



Piller ve şarjlı piller ev çöprü ile birlikte atılmamalıdır!

Yasal olarak boş pilleri ve şarjlı pilleri belediye atık toplama yerlerine ya da pil satan yerlerdeki toplama kaplarına bırakmakla yükümlüsünüz.

Garanti belgesi

02.06.2016-140242

Üretici veya İthalatçı Firmanın:

Unvanı: TCHİBO KAHVE MAM.
DAĞ. ve PAZ. TİC. LTD. ŞTİ

Adresi: BARBAROS MAH.
LALE SOK. NO: 2/7
MY OFFİCE BİNASI
ATAŞEHİR - İSTANBUL /
TÜRKİYE

Telefonu: +90 216 575 44 11

Faks: +90 216 576 04 84

e-posta: info@tchibo.com.tr

Yetkilinin

İmzası:

Firmanın

Kaşesi:



Satıcı Firmanın:

Unvanı: TCHİBO KAHVE MAM.
DAĞ. ve PAZ. TİC. LTD. ŞTİ

Adresi: BARBAROS MAH.
LALE SOK. NO: 2/7
MY OFFİCE BİNASIA-
TAŞEHİR - İSTANBUL /
TÜRKİYE

Telefonu: +90 216 575 44 11

Faks: +90 216 576 04 84

e-posta: info@tchibo.com.tr

Fatura Tarih ve Sayısı:

Teslim Tarihi ve Yeri:

Yetkilinin

İmzası:

Firmanın

Kaşesi:



MALIN

Cinsi: BANYO TARTISI

Markası: TCM

Modeli: 332 717

Garanti Süresi: 2 YIL

Azami Tamir

Süresi: 20 iş günü

Bandrol ve Seri No:

Garanti şartları

- 1) Garanti süresi, malın teslim tarihinden itibaren başlar ve **2 yıldır**.
(Bu süre 2 yıldan az olamaz)
- 2) Malın bütün parçaları dahil olmak üzere tamamı garanti kapsamındadır.
- 3) Malın ayıplı olduğunun anlaşılması durumunda tüketici, 6502 sayılı Tüketicinin Korunması Hakkında Kanununun 11 inci maddesinde yer alan;
 - a) **Sözleşmeden dönme,**
 - b) **Satış bedelinden indirim isteme,**
 - c) **Ücretsiz onarılmasını isteme,**
 - ç) **Satılanın ayıpsız bir misli ile değiştirilmesini isteme, haklarından birini kullanabilir.**
- 4) **Tüketicinin bu haklardan ücretsiz onarım hakkını** seçmesi durumunda satıcı; işçilik masrafı, değiştirilen parça bedeli ya da başka herhangi bir ad altında hiçbir ücret talep etmeksizin malın onarımını yapmak veya yaptırmakla yükümlüdür. Tüketici ücretsiz onarım hakkını üretici veya ithalatçıya karşı da kullanabilir. Satıcı, üretici ve ithalatçı tüketicinin bu hakkını kullanmasından müteselsilen sorumludur.
- 5) Tüketicinin, **ücretsiz onarım hakkını** kullanması halinde malın;
 - Garanti süresi içinde tekrar arızalanması,
 - Tamiri için gereken azami sürenin aşılması,
 - Tamirinin mümkün olmadığı, yetkili servis istasyonu, satıcı, üretici veya ithalatçı tarafından bir raporla belirlenmesi durumlarında; **tüketici malın bedel iadesini, ayıp oranında bedel indirimini veya imkân varsa malın ayıpsız misli ile değiştirilmesini** satıcıdan talep edebilir. Satıcı, tüketicinin talebini reddedemez. Bu talebin yerine getirilmemesi durumunda satıcı, üretici ve ithalatçı müteselsilen sorumludur.
- 6) Malın tamir süresi **20 iş gününü**, binek otomobil ve kamyonetler için ise **30 iş gününü** geçemez. Bu süre, garanti süresi içerisinde mala ilişkin arızanın yetkili servis istasyonuna veya satıcıya bildirim tarihi, garanti süresi dışında ise malın yetkili servis istasyonuna teslim tarihinden itibaren başlar. Malın arızasının **10 iş günü** içerisinde giderilememesi halinde, üretici veya ithalatçı; malın tamiri tamamlanıncaya kadar, benzer özelliklere sahip başka bir malı tüketicinin kullanımına tahsis etmek zorundadır. Malın garanti süresi içerisinde arızalanması durumunda, tamirde geçen süre garanti süresine eklenir.
- 7) Malın kullanma kılavuzunda yer alan hususlara aykırı kullanılmasından kaynaklanan arızalar garanti kapsamı dışındadır.

- 8) Tüketici, garantiden doğan haklarının kullanılması ile ilgili olarak çıkabilecek uyuşmazlıklarda yerleşim yerinin bulunduğu veya tüketici işleminin yapıldığı yerdeki **Tüketici Hakem Heyetine veya Tüketici Mahkemesine** başvurabilir.
- 9) Satıcı tarafından bu **Garanti Belgesinin** verilmemesi durumunda, tüketici **Gümrük ve Ticaret Bakanlığı Tüketicinin Korunması ve Piyasa Gözetimi Genel Müdürlüğüne** başvurabilir.

Teknik destek

Ürün ile ilgili her türlü soru ve sorunlarınız için

Tchibo Türkiye

Teknik Destek Hattı



444 2 826

Tchibo Müşteri Hizmetleri
çalışma saatleri hafta içi
09:00 - 19:00
saatleri arasındadır.

e-posta: servis@tchibo.com.tr

Ürün numarası: 332 717
