



Gramofon Bluetooth® Hoparlörü



tr Kullanım Kılavuzu ve Garanti Bilgileri

Tchibo GmbH D-22290 Hamburg · 92233HB66XVII · 2017-07

Değerli Müşterimiz!

Yeni Bluetooth® hoparlörünüz, tablet ve akıllı telefon gibi modern mobil cihazlar için ideal tamamlayıcıdır. Bluetooth® üzerinden yapılandırılan kablosuz bağlantı A2DP standartları dahil tüm şarkı formatlarını destekler. Hoparlörü serbest konuşma tertibatı olarak da kullanabilirsiniz: Arama geldiğinde konuşmayı doğrudan hoparlör üzerinden gerçekleştirebilirsiniz.

MP3 Player ve tablet gibi diğer mobil cihazları Bluetooth® fonksiyonu olmadan bağlamak için ek olarak hoparlör 3,5 mm'lik jak girişi ile donatılmıştır.

Tchibo Ekibiniz



www.tchibo.com.tr/kilavuzlar

İçindekiler


- | | |
|---|--|
| 3 Güvenlik uyarıları | 9 Aydınlatma |
| 6 Genel bakış (ambalaj içeriği) | 9 Aydınlatmayı açma/kapama |
| 7 Çalıştırma | 9 Işık efektleri |
| 7 Bekleme modu | 10 USB bağlantısı üzerinden mobil cihazları şarj etme |
| 7 Bluetooth® özellikli cihazı bağlama | 10 Uygunluk beyanı |
| 7 Bluetooth® hoparlörü açma/kapama | 11 Sorun / Çözüm |
| 7 Bluetooth® bağlantısı oluşturma | 12 Teknik bilgiler |
| 8 Reset (Sıfırlama) | 13 İmha etme |
| 8 Bluetooth®: Müzik çalma | 14 Garanti belgesi |
| 9 AUX IN üzerinden harici audio cihazlarının çalınması | 15 Garanti şartları |
| | 16 Teknik destek |

Güvenlik uyarıları

Bu ürün çeşitli emniyet tertibatlarına sahiptir. Yine de güvenlik uyarılarını dikkatle okuyun ve kaza sonucu yaralanmaları veya hasarları önlemek için ürünü sadece bu kullanım kılavuzunda belirtildiği şekilde kullanın. Gerekliğinde tekrar okumak üzere bu kılavuzu saklayın. Bu ürün başkasına devredildiğinde, bu kılavuz da beraberinde verilmelidir.

Kullanım amacı

Bu hoparlör akıllı telefonlar, tablet bilgisayarlar, dizüstü bilgisayarlar, MP3 çalarlar vs. gibi mobil müzik çalarlar için **Bluetooth®** veya audio kablosu üzerinden ses çıkışı cihazı olarak kullanılır. Hoparlör, özel kullanım için tasarlanmış olup ticari amaçlı kullanım için uygun değildir.

 Bu ürün kuru iç mekanlarda kullanılmak üzere tasarlanmıştır. Tehlikeleri önlemek için cihazı örn. banyo veya sauna da kullanmayın. Ürünü sadece uygun ortam koşullarında kullanın.

Elektronik cihaz kullanım kabiliyeti kısıtlı olan yetişkinler ve çocuklar için TEHLİKE

• Bu cihazı fiziksel, sezgisel veya ruhsal yetenek veya tecrübesizlik nedeniyle güvenli kullanım sağlayamayan çocuklar ve yetişkinler kullanmamalıdır. Çocuklar, ürün ile oynamadıklarından emin olmak için gözetim altında tutulmalıdırlar.

- Çocukları ambalaj malzemesinden uzak tutun. Aksi takdirde boğulma tehlikesi vardır!

Elektriğin sebep olabileceği TEHLİKELER

- Elektrik adaptörünü, bağlantı kablosunu, USB bağlantı kablosunu ve Audio kablosunu asla suya veya başka sıvılara daldırmayın, aksi halde elektrik çarpması tehlikesi oluşabilir.
- Cihaza, elektrik adaptörüne ve bağlantı kablosuna ıslak ellerle dokunmayın.
- Açık alanda kullanmayın.
- Ürünün üzerine veya yakınına vazo benzeri içi su dolu kaplar bırakmayın. Bu kapların devrilmesi durumunda, içlerindeki sıvılar, elektrikli cihazlarda tehlike oluşturur.
- Cihaz gövdesini asla açmayın veya herhangi bir parçasını sökmeyin. Cihazın içinde dokunulması ile elektrik çarpmasına neden olabilecek gerilim altında bulunan parçalar mevcuttur. Cihazın gövdesinde bulunan deliklere herhangi bir nesne sokmayın. Gerilim taşıyan parçalara temas etme riski söz konusudur.
- Elektrik adaptörünü sadece bağlantısı talimatlara uygun olarak yapılmış ve elektrik adaptörün teknik bilgileri ile uyumlu bir şebeke gerilimine sahip bir prize takın.

- Elektrik adaptörünü şu durumlarda prizden çıkarın:
... fırtınalı havalarda,
... cihazı temizlemeden önce,
... çalıştırma esnasında arıza meydana gelirse ve
... eğer cihazı uzun süre kullanmayacaksanız.
Kabloyu değil, daima elektrik adaptörünü tutarak çekin.
- Cihazın bağlantısını tamamen elektrik beslemesinden ayırmak için, elektrik adaptörü prizden çıkarılmalıdır. Elektrik adaptörü kolay erişilebilir olmalıdır. Bu amaçla, adaptörü gerekli durumlarda hızlı çıkarabilmek için kolay ulaşabileceğiniz bir priz kullanın.
- Bağlantı kablosu bükülmemeli veya sıkışmamalıdır. Bağlantı kablosunu sıcak yüzeylerden ve keskin kenarlı cisimlerden uzak tutun.
- Cihazda, elektrik adaptöründe veya bağlantı kablosunda gözle görülür hasar varsa veya cihaz yere düşmüşse, cihaz ve elektrik adaptörü tekrar kullanılmamalıdır.
- Elektrik adaptörünün gövdesi veya bağlantı kablosu hasar görmüşse, elektrik adaptörü devamında kullanılamaz ve aynı tip bir elektrik adaptörü ile değiştirilmelidir.

- Cihazda ve elektrik adaptöründe herhangi bir değişiklik yapmayın. Üründe yapılması gereken onarımları sadece yetkili bir servise veya servis merkezine yaptırın.

Yanma/yangın UYARISI

- Cihazın üzerine veya yakınına mum gibi açık alev kaynakları yerleştirmeyin.
- Cihazı, yeterli havalandırması olmayan kapalı dolaplara veya raflara yerleştirmeyin. Havalandırma yarıklarının üzerine gazete, masa örtüsü, perde vs. örtülerek havalandırma olumsuz etkilenmemelidir. Cihazın her tarafında en az 5 cm boşluk bulunmalıdır.
- Elektrik adaptörünün üzeri örtülmemelidir. Aşırı ısınma tehlikesi vardır.

Yaralanma UYARISI

- Kabloyu takılmalara neden olmayacak şekilde yerleştirin.

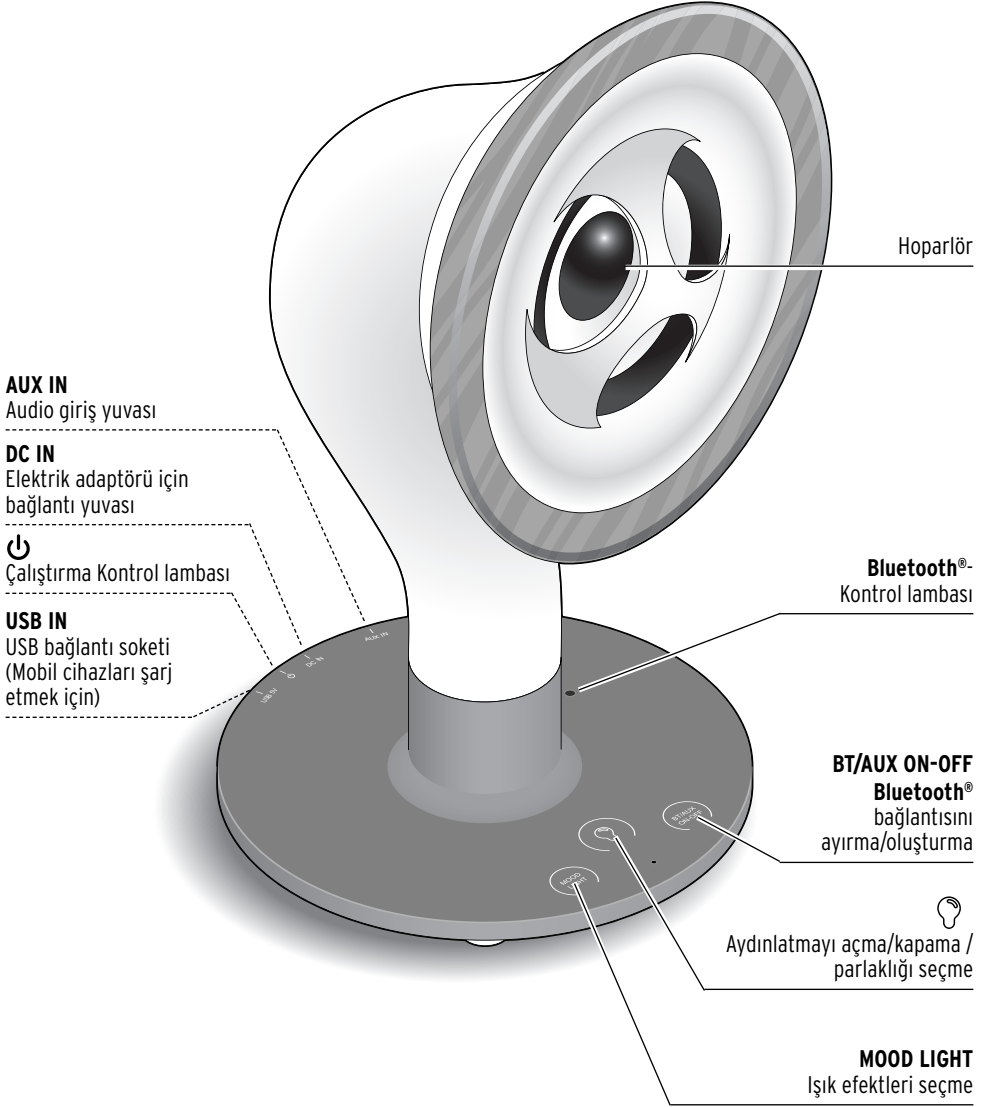
Sağlık sorunları UYARISI

- Işığa duyarlı epilepsisi olan kişiler, günlük yaşantılarında özel ışık sinyalleri veya ışıklı şekiller ile karşılaştıklarında epileptik ataklar geçirebilir veya bilinçlerini yitirebilirler. Bu durum, daha önce hiçbir epileptik semptom göstermemiş veya atak geçirmemiş olan kişiler için de geçerlidir.

DİKKAT - Maddi hasar tehlikesi var

- Hoparlörü harici bir amfinin hoparlör çıkışına bağlamayın, aksi halde hasar oluşabilir.
- Hoparlörü aşırı sıcaklıklardan, örn. doğrudan güneş ışığından veya radyatörlerden, toz ve nemden koruyun.
- Hoparlör soğuk bir ortamdan sıcak bir ortama alındığında cihazın içinde yoğuşma suyu oluşabilir. Cihazı birkaç saat kapalı durumda tutun.
- Mıknatıslı kimlikleri, telefonları ve kredi kartlarını vb. ve ayrıca kasetleri, saatleri vs. hoparlörün yakınından uzak tutun. Bu cihazlar hoparlör içerisindeki mıknatıslar nedeniyle hasar görebilir.
- Temizleme için sert kimyasallar, tahriş edici ya da aşındırıcı temizlik maddeleri kullanılmamalıdır. Yumuşak, tüy bırakmayan bir bez kullanın.
- Bazı boyalar, plastikler veya mobilya bakım ürünleri kaymayı önleyen ayakları buldukları yüzeye etki edebilir ve yumuşatabilir. Mobilyalarınızın üzerinde iz bırakmamak için gerekirse cihazın altına kaymayan bir altlık yerleştirin.

Genel bakış (ambalaj içeriği)



Diğer ambalaj içeriği (resimsiz):

- Elektrik adaptörü
- Audio kablosu

Çalıştırma

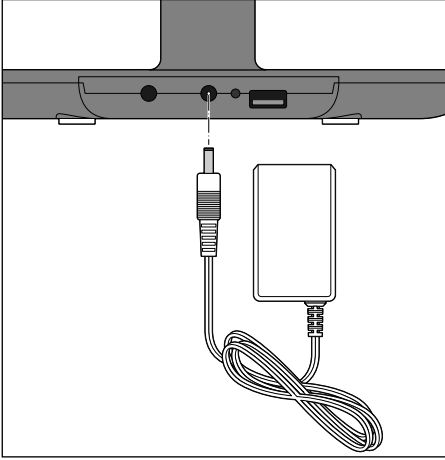


Çocuklar için TEHLİKE -


Boğulma/yutma sonucu ölüm tehlikesi

- Çocukları ambalaj malzemesinden uzak tutun. Ambalajı derhal imha edin.

▷ Tüm ambalaj malzemesini atın.



1. Elektrik adaptörünün bağlantı soketini **Bluetooth®** hoparlörde bulunan bağlantı yuvasına **DC IN** takın.
2. Elektrik adaptörünü, erişilmesi kolay olan bir prize takın.

Arka taraftaki kontrol lambası  kırmızı yanar.

Bekleme modu

10 dakika boyunca **Bluetooth®** hoparlör sinyal almazsa, gereksiz elektrik kullanımını önlemek için otomatik bir kapatma fonksiyonu ile donatılmıştır.

- ▷ Cihazı tekrar çalıştırmak için **BT/AUX ON-OFF** tuşunu yakl. 2 saniye basılı tutun.

Bluetooth® özellikli cihazı bağlama



- Bir şifrenin girilmesi gerekli olabilir. Bu durumda 0000 yazın.
- Her durumda mobil cihazınızın kullanım kılavuzunu dikkate alın.
- Audio kablosu, **AUX IN** bağlantı soketine takılmış olmalıdır.

Bluetooth® hoparlörü açma/kapama

- ▷ Açmak için: **BT/AUX ON-OFF** tuşunu yakl. 2 saniye basılı tutun. **Bluetooth®** kontrol lambası hızlı mavi yanar.
- ▷ Kapatmak için: **BT/AUX ON-OFF** tuşunu yakl. 2 saniye basılı tutun. **Bluetooth®**-kontrol lambası söner.

Bluetooth® bağlantısı oluşturma

- ▷ Açmak için: **BT/AUX ON-OFF** tuşunu yakl. 2 saniye basılı tutun. **Bluetooth®**-kontrol lambası hızlı mavi yanar.

1. Mobil cihazınızı çalıştırın.
2. Mobil cihazınızdaki **Bluetooth®** fonksiyonunu açık hale getirin.
3. Mobil cihazınızda cihaz aramayı başlatın.
4. Listedeki **TCM 350377** seçin ve cihazları bağlayın.

Cihazlar birbiriyle eşleştiği anda **Bluetooth®** hoparlör size şu anonsu yapar: „Connected“.

Bluetooth®-kontrol lambası artık sürekli yanıyor.

Bluetooth®: Müzik çalma



- **Bluetooth®** hoparlörü arada kapatırsanız, tekrar açtığınızda mobil cihaz yakınlarda ve ayrıca **Bluetooth®** fonksiyonu devrede ise otomatik olarak tekrar cihazla bağlanır. Mobil cihaz bulunur bulunmaz hoparlör sinyal verir: "Connected".
- Aynı zamanda **AUX IN** bağlantı soketine bir cihaz bağladığınızda, buna öncelik tanınır. **Bluetooth®** cihazdan yapılan aktarım kesilir. **Bluetooth®** cihazın aktarımı ancak diğer cihazın soketini **AUX IN** bağlantı yuvasından çekerseniz devam eder.

Bluetooth® bağlantısını ayırma

Bluetooth® üzerinden **Bluetooth®** hoparlör ile aynı anda sadece tek bir cihazın bağlantısı yapılabilir. Başka bir cihazı eşleştirmek istediğinizde önce mobil cihazdaki **Bluetooth®** fonksiyonunu devre dışı bırakarak mevcut bağlantıyı kesin. Hoparlör sinyal verir: „Disconnected“.

Reset (Sıfırlama)

Hoparlörün yakınındaki elektromanyetik dalgalar, fonksiyon kısıtlamasına neden olabilir. Cihaz bağlanmıyorsa yeniden başlatın ve hoparlörü elektromanyetik ışımların olduğu alandan çıkarın.

1. Hoparlörü kapatın ve elektrik adaptörünü prizden çekin.
2. Elektrik adaptörünü tekrar prize takın ve hoparlörü açın.

Hoparlör, müzik çalarınızın desteklediği tüm standart dosya formatlarında müzik çalabilir. Hoparlör, ayrıca aktarım standardı A2DP'yi de destekler. Bu standart birçok standart mobil cihazlar tarafından desteklenir ve Stereo-Audio sinyallerini kablosuz bir şekilde **Bluetooth®** üzerinden aktarmak için özel olarak geliştirilmiştir.

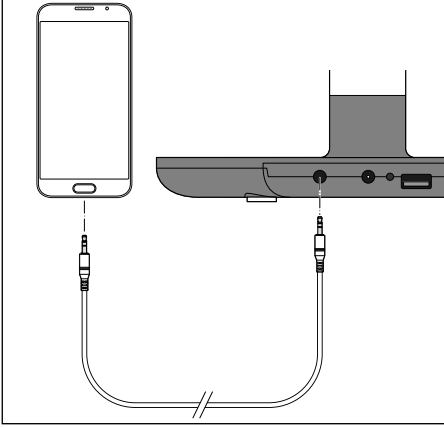


Gerekirse bu aktarım standardını, A2DP vasıtasıyla mobil cihazınızda manüel olarak etkinleştirebilirsiniz. Bunun için mobil cihazın kullanım kılavuzunu okuyun.

- ▷ Başlatın, durdurun veya çalma cihazından müzik seçin. Ayrıca ses seviyesi de çalma cihazı üzerinden ayarlanır.

AUX IN üzerinden harici audio cihazlarının çalınması


Bluetooth® fonksiyonu olmayan mobil müzik çaları, teslimat kapsamında bulunan audio kablosu ile doğrudan hoparlöre bağlanabilir.



1. Müzik çaların kulaklık çıkışı bir-likte teslim edilen audio kablosu aracılığıyla **Bluetooth®** hoparlörlerdeki **AUX IN** girişine bağlayın.
 2. **BT/AUX ON-OFF** tuşunu yakl. 2 saniye basılı tutun. **Bluetooth®**-kontrol lambası artık sürekli mavi yanıyor.
 3. Çalar cihazı çalıştırın.
 4. Başlatın, durdurun veya çalma cihazından müzik seçin. Ses seviyesi de çalar cihazın üzerinden ayarlanır.
- ▷ Bağlantıyı ayırmadan önce, çalma cihazını kapatın ve **Bluetooth®** hoparlördeki **BT/AUX ON-OFF** tuşunu yakl. 2 saniye boyunca basılı tutun. Bluetooth®-kontrol lambası söner.

Aydınlatma

Aydınlatmayı açma/kapama

- ▷ Gerekirse  tuşuna birçok kez basın böylece *aydınlatmayı açma* -> *loş ışık* -> *parlak ışık* -> *aydınlatmayı kapama* arasında seçim yapabilirsiniz.

Işık efektleri

- ▷ Gerekirse **MOOD LIGHT** tuşuna birçok kez basın, böylece *hızlı değişen renkler* -> *geçişli değişen renkler* -> *sürekli ışık* arasında seçim yapabilirsiniz.



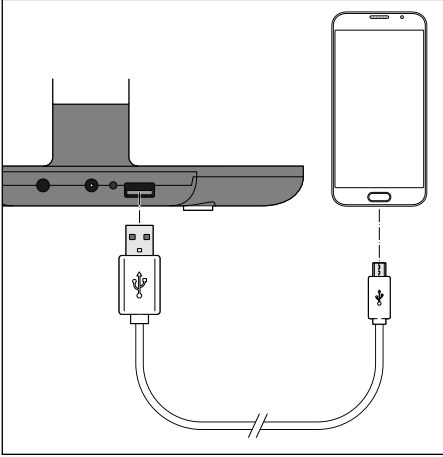
Sürekli ışık modunda tüm renklerden bir defa geçerseniz tekrar *hızlı değişen renkler* moduna ulaşırsınız.

USB bağlantısı üzerinden mobil cihazları şarj etme



Bluetooth® hoparlörün arka tarafındaki USB bağlantısı ile bunun için öngörülen ve ilgili bir USB arabirime sahip olan mobil cihazların içerisindeki şarjlı pillerin maks. 5V, 1A, dolumunu sağlar (örn. MP3 çalar, akıllı telefonlar, vs.). Bağladığınız cihazların teknik bilgilerine dikkat edin.

1. Gerekirse şarj edilecek olan cihazı kapatın.



2. Şarj edilecek mobil cihazı uygun bir USB bağlantı kablosuyla **Bluetooth®** hoparlör üzerinde bulunan **USB IN** bağlantı soketine bağlayın.

Bağlanan mobil cihaz şarj edilir.

Uygunluk Beyanı

Bununla Tchibo GmbH, bu ürünün **350 377** piyasaya sunumu sırasında 2014/53/EC yönergesinin temel taleplerini ve diğer hükümlerini yerine getirdiğini açıklar. Uygunluk beyanının tamamını www.tchibo.com.tr/kilavuzlar adresinde bulabilirsiniz.

Sorun / Çözüm

Cihaz çalışmıyor.

- Elektrik adaptörünün bağlantı soketi doğru şekilde **DC IN** bağlantı yuvasına takılı mı?
- Elektrik adaptörü doğru şekilde prize takılı mı?

Bluetooth® bağlantısı mevcut değil

- Mobil cihazınız **Bluetooth®** özellikli mi? Gerekirse mobil cihazın kullanım kılavuzunu okuyun.
- Müzik çalardaki **Bluetooth®** devre dışı mı? Ayarları kontrol edin. Gerekliyorsa **Bluetooth'u®** etkin duruma getirin. Hoparlörün bulunan cihazlar listesinde olup olmadığını kontrol edin. Her iki cihazı yan yana yerleştirin. Telsiz özellikli diğer cihazları çevreden kaldırın.
- Müzik çalarınız için bir şifre mi gerekli? Ayarları kontrol edin.

Ses işletimi yok

- Mobil cihazınızda audio dosyaları mevcut değil mi? İlgili medya klasörünü kontrol edin. Gerekirse cihazın kullanım kılavuzunu okuyun.
- Müzik çaların ses seviyesi çok mu düşük?
- **AUX IN** bağlantı soketine başka bir cihaz mı bağlı?
AUX IN bağlantı soketine bir kablo takılı olduğunda, **Bluetooth®** hoparlöründeki çalma işlemi kesilir. Ses çıkışı **AUX IN** üzerinden mi gerçekleşsin? Ses kablosunun doğru şekilde takılı olduğundan emin olun.

Hoparlör tepki vermiyor

- Cihazı kapatarak ve kısa bir süre elektrik akımından ayırarak **Bluetooth®** -hoparlörü yeniden başlatın (Reset).


Teknik bilgiler

Model: 350 377

Elektrik adaptörü

Giriş : 100-240 V ~ 50/60 Hz maks. 0,5A

Çıkış: DC 5V --- 2A

Koruma sınıfı: II 

Amfi

Çıkış gücü: 3,5 W

Bluetooth®:

Sürüm: 2.1+EDR (A2DP, HSP, HFP)

Mesafe: maks. 10 m (engelsiz)

AUX-
bağlantı yuvası 3,5 mm jak Stereo

Ortam sıcaklığı: +10 ila +40 °C

Tchibo için özel
olarak üretilmiştir: Tchibo GmbH, Überseering 18,
22297 Hamburg, Germany,
www.tchibo.com.tr

Ürün geliştirmeleri çerçevesinde üründe teknik ve tasarım değişikliği yapma hakkımız saklıdır.



Aşağıdakilerle uyumludur

- **Bluetooth®** özellikli akıllı telefon veya tablet
- Android 4.3 ve üzeri
- iOS-Telefon (iOS 7.0 ve üzeri);
iOS-Tablet (iOS 7.0 ve üzeri)

The **Bluetooth®** word mark and logos are registered trademarks owned by Bluetooth SIG, Inc. and any use of such marks by Tchibo GmbH is under license. Android, Google Play and the Google Play logo are trademarks of Google Inc.

Bluetooth® markası ve logosu Bluetooth SIG, Inc. firmasına aittir.

Bu marka Tchibo GmbH tarafından lisanslanarak kullanılır.

Android, Google Play ve Google Play logosu Google Inc. firmasına aittir.

İmha etme



Bu sembolle işaretlenen **cihazlar**, ev atıkları ile birlikte atılmamalıdır!

Yasalara göre atık cihazlarınızı, ev çöpünden ayrı atmak zorundasınız. Atık cihazları ücretsiz olarak geri alan toplama merkezleri hakkında bilgi için bağlı bulunduğunuz belediyeye danışabilirsiniz.

Garanti belgesi

01.08.2017-140341

Üretici veya İthalatçı Firmanın:

Unvanı: TCHİBO KAHVE MAM.
DAĞ. ve PAZ. TİC. LTD. ŞTİ

Adresi: BARBAROS MAH.
LALE SOK. NO: 2/7
MY OFFİCE BİNASI
ATAŞEHİR - İSTANBUL /
TÜRKİYE

Telefonu: +90 216 575 44 11

Faks: +90 216 576 04 84

e-posta: info@tchibo.com.tr

Yetkilinin

İmzası:

Firmanın

Kaşesi:



Satıcı Firmanın:

Unvanı: TCHİBO KAHVE MAM.
DAĞ. ve PAZ. TİC. LTD. ŞTİ

Adresi: BARBAROS MAH.
LALE SOK. NO: 2/7
MY OFFİCE BİNASIA-
TAŞEHİR - İSTANBUL /
TÜRKİYE

Telefonu: +90 216 575 44 11

Faks: +90 216 576 04 84

e-posta: info@tchibo.com.tr

Fatura Tarih ve Sayısı:

Teslim Tarihi ve Yeri:

Yetkilinin

İmzası:

Firmanın

Kaşesi:



MALIN

Cinsi: BLUETOOTH
HOPARLÖR

Markası: TCM

Modeli: 350 377

Garanti Süresi: 3 YIL

Azami Tamir

Süresi: 20 iş günü

Bandrol ve Seri No:

Garanti şartları

- 1) Garanti süresi, malın teslim tarihinden itibaren başlar ve **3 yıldır**.
(Bu süre 2 yıldan az olamaz)
- 2) Malın bütün parçaları dahil olmak üzere tamamı garanti kapsamındadır.
- 3) Malın ayıplı olduğunun anlaşılması durumunda tüketici, 6502 sayılı Tüketicinin Korunması Hakkında Kanununun 11 inci maddesinde yer alan;
 - a) **Sözleşmeden dönme,**
 - b) **Satış bedelinden indirim isteme,**
 - c) **Ücretsiz onarılmasını isteme,**
 - ç) **Satılanın ayıpsız bir misli ile değiştirilmesini isteme, haklarından birini kullanabilir.**
- 4) **Tüketicinin bu haklardan ücretsiz onarım hakkını** seçmesi durumunda satıcı; işçilik masrafı, değiştirilen parça bedeli ya da başka herhangi bir ad altında hiçbir ücret talep etmeksizin malın onarımını yapmak veya yaptırmakla yükümlüdür. Tüketici ücretsiz onarım hakkını üretici veya ithalatçıya karşı da kullanabilir. Satıcı, üretici ve ithalatçı tüketicinin bu hakkını kullanmasından müteselsilen sorumludur.
- 5) Tüketicinin, **ücretsiz onarım hakkını** kullanması halinde malın;
 - Garanti süresi içinde tekrar arızalanması,
 - Tamiri için gereken azami sürenin aşılması,
 - Tamirinin mümkün olmadığı, yetkili servis istasyonu, satıcı, üretici veya ithalatçı tarafından bir raporla belirlenmesi durumlarında; **tüketici malın bedel iadesini, ayıp oranında bedel indirimini veya imkân varsa malın ayıpsız misli ile değiştirilmesini** satıcıdan talep edebilir. Satıcı, tüketicinin talebini reddedemez. Bu talebin yerine getirilmemesi durumunda satıcı, üretici ve ithalatçı müteselsilen sorumludur.
- 6) Malın tamir süresi **20 iş gününü**, binek otomobil ve kamyonetler için ise **30 iş gününü** geçemez. Bu süre, garanti süresi içerisinde mala ilişkin arızanın yetkili servis istasyonuna veya satıcıya bildirim tarihi, garanti süresi dışında ise malın yetkili servis istasyonuna teslim tarihinden itibaren başlar. Malın arızasının **10 iş günü** içerisinde giderilememesi halinde, üretici veya ithalatçı; malın tamiri tamamlanıncaya kadar, benzer özelliklere sahip başka bir malı tüketicinin kullanımına tahsis etmek zorundadır. Malın garanti süresi içerisinde arızalanması durumunda, tamirde geçen süre garanti süresine eklenir.
- 7) Malın kullanma kılavuzunda yer alan hususlara aykırı kullanılmasından kaynaklanan arızalar garanti kapsamı dışındadır.

- 8) Tüketici, garantiden doğan haklarının kullanılması ile ilgili olarak çıkabilecek uyuşmazlıklarda yerleşim yerinin bulunduğu veya tüketici işleminin yapıldığı yerdeki **Tüketici Hakem Heyetine veya Tüketici Mahkemesine** başvurabilir.
- 9) Satıcı tarafından bu **Garanti Belgesinin** verilmemesi durumunda, tüketici **Gümrük ve Ticaret Bakanlığı Tüketicinin Korunması ve Piyasa Gözetimi Genel Müdürlüğüne** başvurabilir.

Teknik destek

Ürün ile ilgili her türlü soru ve sorunlarınız için

Tchibo Türkiye

Teknik Destek Hattı



444 2 826

Tchibo Müşteri Hizmetleri
çalışma saatleri hafta içi
09:00 - 19:00
saatleri arasındadır.

e-posta: servis@tchibo.com.tr

Ürün numarası: 350 377
