



Minireproduktor



Návod k použití a záruka

Tchibo GmbH D-22290 Hamburg • 71540BB48XIIIIZACE

Vážení zákazníci,

to musí každý fanoušek Hvězdných válek (Star Wars) bezpodmínečně mít: tento nový přenosný minireproduktor v designu Darth Vadera pro mobilní telefon, MP3 přehrávač, osobní počítač, notebook atd. Vás bude provázet všude tam, kam budete chtít.

Integrovaný akumulátor můžete nabíjet přímo na počítači.

Váš tým Tchibo

Obsah

3	Bezpečnostní pokyny	10	Použití
		11	Čištění
7	Přehled (rozsah dodávky)	12	Závada / náprava
8	Uvedení do provozu	13	Technické parametry
8	Nabíjení akumulátoru	14	Likvidace
		16	Záruka

Bezpečnostní pokyny

Výrobek je vybaven bezpečnostními prvky. Přesto si pozorně přečtěte bezpečnostní pokyny a používejte tento výrobek pouze tak, jak je popsáno v tomto návodu, aby nedopatřením nedošlo k poranění nebo škodám.

Uschovejte si tento návod pro pozdější potřebu. Při předávání výrobku s ním předejte i tento návod.

Účel použití

Reproduktor slouží jako výstupní zvukové zařízení pro přehrávací zařízení, jako jsou např. MP3 přehrávače.

Je určen k soukromému použití a není vhodný ke komerčním účelům. Výrobek používejte pouze v mírných klimatických podmínkách.

NEBEZPEČÍ pro děti

- Děti nerozpoznají nebezpečí, která mohou vzniknout při nesprávném zacházení s elektrickými přístroji. Proto výrobek uchovávejte mimo dosah dětí.

- U tohoto výrobku se nejedná o hračku pro děti. Výrobek uchovávejte mimo dosah dětí. Hrozí nebezpečí uškrcení.

NEBEZPEČÍ úrazu elektrickým proudem

- Neprovádějte na výrobku žádné změny. Případné opravy výrobku nechávejte provádět pouze v odborných opravárnách nebo v našem servisním centru. V důsledku neodborných oprav mohou uživatelé hrozit značná nebezpečí.
- Akumulátor není možné vyměnit ani jej nesmíte vyměňovat Vy sami. Pokud je akumulátor poškozený, obraťte se na odbornou opravnu nebo na naše servisní centrum.
- V žádném případě neotevírejte ani neodstraňujte části krytu reproduktoru. Do otvorů v krytu reproduktoru také nestrkejte žádné předměty.

Když budete přístroj nabíjet, dbejte následujících pokynů:

- Nestavte na reproduktor ani do jeho bezprostřední blízkosti žádné nádoby naplněné vodou, jako jsou např. vázy s květinami.

Tyto nádoby by se mohly převrhnout a kapalina by mohla narušit elektrickou bezpečnost.

VÝSTRAHA před popálením/požárem

- Reprodaktor nestavte do zavřených skříní ani regálů bez dostatečného větrání. Reprodaktor musí mít na všech stranách min. 5 cm volné místo.
- Na reprodaktor ani do jeho blízkosti nestavte žádné zdroje otevřeného ohně, jako jsou např. hořící svíčky.

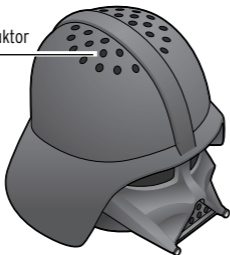
POZOR na věcné škody

- Neponořujte reprodaktor ani nabíjecí a přípojovací kabel do vody ani jiných kapalin. Nepoužívejte reprodaktor venku ani v místnostech s vysokou vlhkostí vzduchu.
- Nepřipojujte reprodaktor k výstupu pro reprodaktor samostatného zesilovače výkonu, protože by tím mohlo dojít k poškození reprodektoru.
- Chraňte reprodaktor před velkým horkem, způsobeným např. přímým slunečním zářením nebo topnými tělesy.

- Nepokládejte do bezprostřední blízkosti reproduktoru průkazy s magnetickým proužkem, kreditní ani platební karty ani zvukové pásky, hodinky atd., protože by mohly být poškozeny magnety, které jsou v reproduktoru vestavěny.
- K čištění nepoužívejte žíraviny ani agresivní nebo abrazivní čisticí prostředky. Používejte měkký hadřík nepouštějící vlákna.
- Nelze zcela vyloučit, že některé laky, plasty nebo prostředky na ošetřování nábytku nenařší nebo nezměkčí materiál protiskluzových nožiček výrobku.
V případě potřeby proto položte pod výrobek neklouzavou podložku, abyste zabránili nepříjemným stopám na nábytku.
- Pokud reproduktor přenesete ze studeného místa na teplé místo, může v reproduktoru dojít ke kondenzaci vody. V takovém případě nechte přístroj několik hodin vypnutý.

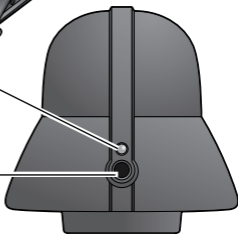
Přehled (rozsah dodávky)

reproduktor



kontrolka

připojovací zdíčka
pro nabíjecí a
připojovací kabel



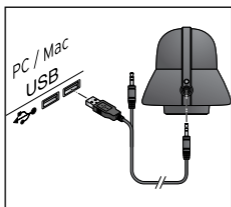
nabíjecí a připojovací kabel

Uvedení do provozu

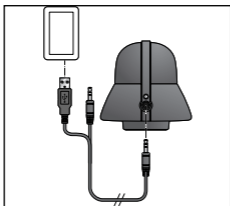
Aby nedošlo k poškození akumulátoru, je při dodání nabitý pouze do poloviny. Před prvním použitím akumulátor úplně nabijte.

Nabíjení akumulátoru

Akumulátor reproduktoru můžete nabíjet pomocí dodaného nabíjecího a připojovacího kabelu na počítači nebo pomocí síťového adaptéru (není součástí balení) v elektrické síti.



Reproduktor spojte s počítačem tak, jak vidíte na obrázku.



Reproduktor připojte se síťovým adaptérem tak, jak vidíte na obrázku, a síťový adaptér zasuněte do zásuvky.

Nabíjení trvá asi 1,5 hodiny. Během nabíjení přístroje svítí kontrolka modře a červeně. Když je akumulátor plně nabitý, svítí kontrolka modře. Doba přehrávání s úplně nabitým akumulátorem je (v závislosti na hlasitosti, okolních podmínkách apod.) asi 8 hodin.



- Během nabíjení můžete reproduktor používat. To však prodlužuje dobu nabíjení.
- Akumulátor nabíjte každé 3 měsíce, i když reproduktor nepoužíváte, abyste co nejdéle zachovali plnou kapacitu akumulátoru.

Použití

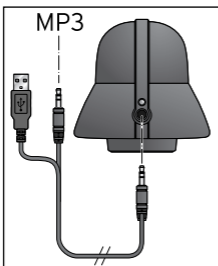
POZOR na věcné škody

- Dodržujte také návod k použití přehrávacího zařízení.

Reproduktor nemá vypínač. Jakmile bude spojený s jedním přehrávacím zařízením, automaticky se zapne.


1. Vypněte přehrávací zařízení, ke kterému chcete připojit reproduktor.

2.



Kolíkovou zástrčku (jacka) nabíjecího a připojovacího kabelu zasuněte do přehrávacího zařízení. Kontrolka na reproduktoru začne svítit modře a reproduktor bude zapnutý.

3. Přehrávací zařízení zapněte a spusťte přehrávání. Hlasitost regulujte na přehrávacím zařízení.

- ▷ K vypnutí reproduktoru vytáhněte nabíjecí a připojovací kabel z reproduktoru a z přehrávacího zařízení.
-  Nezapomeňte vypnout přehrávání na přehrávacím zařízení a zařízení vypnout.

Čištění

- ▷ Reprodukter v případě potřeby oprašte suchým měkkým hadříkem nepouštějícím vlákna.

Závada / náprava

Kolíková zástrčka (jack) nabíjecího a připojovacího kabelu se nevejde do připojovací zdířky přehrávacího zařízení.

Není slyšet zvuk.

- Není akumulátor vybitý?
 - Je přehrávací zařízení zapnuté?
 - Jsou reproduktor a přehrávací zařízení správně propojené?
 - Není na přehrávacím zařízení nastavena příliš nízká hlasitost?
-

Reproduktor šumí.

- Na přehrávacím zařízení je nastavena příliš nízká hlasitost. Nastavte vyšší hlasitost.
-

Technické parametry

Model:	301 154
Akumulátor:	3,7 V lithium-iontový, 500mAh
Doba nabíjení:	asi 1,5 h
Doba hraní:	asi 8 h
Připojovací zdířka:	jack 3,5 mm
Výstupní výkon:	3 W
Frekvence:	150-20 kHz
Odstup rušivých napětí:	80 dB
Okolní teplota:	+10 až +40 °C
Made exclusively for:	Tchibo GmbH, Überseering 18, 22297 Hamburg, Germany www.tchibo.cz

Za účelem vylepšování výrobku si vyhrazujeme právo na jeho technické a vzhledové změny.



Likvidace

Výrobek, jeho obal a vestavěný akumulátor byly vyrobeny z cenných recyklovatelných materiálů. Recyklace snižuje množství odpadu a chrání životní prostředí.

Obal rozřídte a zlikvidujte. Využijte místních možností ke sběru papíru, lepenky a lehkých obalů.



Přístroje označené tímto symbolem se nesmí vyhazovat do domovního odpadu!

Staré přístroje jste ze zákona povinni likvidovat samostatně, odděleně od domovního odpadu. Informace o sběrných místech, na kterých bezplatně přijímají staré přístroje, získáte u obecní nebo městské správy.



Baterie a akumulátory nepatří do domovního odpadu!

Vybité baterie a akumulátory jste ze zákona povinni odevzdávat ve sběrně určené obecní nebo městskou správou nebo ve specializované prodejně, ve které se prodávají baterie.

Pb
Cd
Hg

Baterie a akumulátory označené těmito písmeny obsahují mimo jiné následující škodlivé látky:

Pb = olovo, Cd = kadmium, Hg = rtuť.

Záruka

Záruku poskytujeme v trvání **3 let** od data prodeje.

Tento výrobek byl vyroben nejnovějšími výrobními postupy a podroben přísné kontrole kvality. Zaručujeme bezvadnou kvalitu tohoto výrobku.

Během záruční doby bezplatně odstraníme veškeré materiálové a výrobní vady. Předpokladem pro poskytnutí záruky je předložení účtenky z obchodu Tchibo nebo jedné z partnerských prodejen autorizovaných společností Tchibo. Pokud by se proti očekávání vyskytla závada, vyplňte přiložený servisní šek a zašlete jej spolu s kopií účtenky a pečlivě zabaleným výrobkem do našeho servisního centra Tchibo.

Pro bezplatné zaslání výrobku do opravy zavolejte prosím do našeho zákaznického servisu Tchibo nebo výrobek osobně odevzdejte v nejbližší pobočce Tchibo.

Záruka se nevztahuje na škody způsobené neodbornou manipulací, na díly podléhající rychlému opotřebení ani na spotřební materiál.

Tyto můžete objednat na uvedeném telefonním čísle.

Opravy, na které se záruka nevztahuje, můžete nechat provést na vlastní náklady v servisním centru Tchibo.

Tato záruka nijak neomezuje zákonná záruční práva.



Výrobek bude opraven ve zmíněném servisním centru Tchibo. Rychlé zpracování a zaslání výrobku zpět je zajištěno pouze v případě, že výrobek zašlete přímo na adresu servisního centra.

Pokud potřebujete další informace o výrobku, chcete objednat příslušenství nebo máte nějaké dotazy k provádění servisu, zavolejte prosím do našeho zákaznického servisu Tchibo. Při dotazech uvádějte vždy číslo výrobku.

Česká republika

TCHIBO servisní centrum SÖMMERDA

P.O. Box 21

Riegrova 56

350 02 Cheb

ČESKÁ REPUBLIKA



844 844 819

(z pevné sítě: 1,29 Kč/min, z mobilní sítě: 3,78 Kč/min)

pondělí - pátek 8:00 - 20:00 hod.

sobota 8:00 - 16:00 hod.

e-mail: service@tchibo.cz

Číslo výrobku: CZ 301 154

Servisní šek

Šek prosím vyplňte hůlkovým písmem
a odešlete jej společně s výrobkem.

Příjmení

Ulice a číslo

PSČ, místo

Země

Tel. č. (přes den)

Pokud se nejedná o opravu ze záruky:
(prosím zaškrtněte)

Zašlete mi prosím
neopravený
výrobek zpět.

Zašlete mi prosím
předběžný
rozpočet nákladů,
pokud převyšují
částku 250 Kč.



Servisní šek

Šek prosím vyplňte hůlkovým písmem
a odešlete jej společně s výrobkem.

Číslo výrobku: CZ 301 154

Chyba/vada

Datum prodeje

Datum/podpis

